


Manual para Preinscripción en Línea desde el celular o Tablet

Ingresar <https://nubeco.cobaezac.edu.mx/nubeco/>



COLEGIO DE BACHILLERES
DEL ESTADO DE ZACATECAS

Ingresar al Sistema , como usuario:


Administrativo
Docente
Alumno
Aspirante

Dar clic en Aspirante

Ingresar usuario y contraseña esta contraseña la encontrarás en la página oficial del COBAEZ en la sección de Preinscripción. <https://cobaezac.edu.mx/>




COLEGIO DE BACHILLERES
DEL ESTADO DE ZACATECAS

Bienvenido a nubeCo , debe teclear sus credenciales

Usuario *

Usuario no puede ser nulo.

Contraseña *


 No soy un robot 
reCAPTCHA
Privacidad - Condiciones

Entrar

 Regresar

Dar clic en No soy Robot

Dar clic en Preinscribirme al Bachillerato

 > Alumno Aspirante

Alumno Aspirante



Bienvenido a la preinscripción en el Plantel Zacatecas, favor de seleccionar:

[+ Preinscribirme al Bachillerato](#)



Llenar con cuidado toda la información solicitada

 > Alumno PreIngreso > Crear

Alumno PreIngreso

Antes de Empezar

¡Bienvenido a la Peinscripción al Plantel Zacatecas!


Antes de empezar con el pre-registro favor de leer cuidadosamente las siguientes instrucciones:

- No podrás preinscribirte si ya estás inscrito o preinscrito en algún Plantel del COBAEZ.
- La **CURP** es tu identificación oficial, por lo que tendrás que escribirla correctamente.

OJO, debe poner correctamente su **CURP** y no una inventada, ya que el sistema al momento de darlo de alta valida la CURP en RENAPO, en caso de que le arroje que la CURP ya fue tomada, favor de acudir a Servicios Escolares del Plantel y no continuar con el trámite.

- Llenar con calma y con información correcta cada una de la información solicitada en las pestañas ubicadas en la parte de arriba: "Generales" "Domicilio" y "Datos Plantel"

Deslizar pantalla y contestar cada uno de los datos requeridos (generales, domicilio y datos de plantel).

 > [Alumno PreIngreso](#) > [Crear](#)

Generales

Curp *

Primer Apellido *

Segundo Apellido

Nombre(s) *

Seleccionar si el alumno sólo tiene un apellido y capturarlo en el campo de primer apellido

Fecha de Nacimiento (Dar clic en el Mes y en enseguida dar clic en 2020) *

Lugar de Nacimiento *

Correo Electrónico *

Domicilio

Poner el domicilio en donde vive actualmente

Calle No *

Colonia *

Cp *


Telefono *

Estado

Municipio *

Coordenadas

7. Al terminar el llenado de datos dar clic en crear.

 > Alumno Preingreso > Crear

Datos del Plantel

Aspirante al Plantel *

Preinscribir al : **Plantel Zacatecas**

Programa *

Por Definir Se le asignará un Programa cuando llegue a 3er semestre

Tipo Escuela de procedencia *


(Seleccione) ▼

Nombre de la Secundaria. OJO Si no aparece tu Secundaria en la lista, favor de seleccionar "Otro" *

Buscar Secundaria


Promedio Secundaria (Redondeado de 6 a 10) *

Código de verificación

 Obtenga un nuevo código

Solucione la suma/resta de arriba

Soluciona la ecuación.




Crear

Si recibes la siguiente pantalla, significa que tu preinscripción se realizó con éxito.

Felicidades el registro para la PREINSCRIPCIÓN de JUAN LÓPEZ en el Plantel: **JIMÉNEZ DEL TEUL** se realizó con éxito!!!

Deberás estar atent@ a la página del COBAEZ en <https://cobaezac.edu.mx> para continuar con tu preinscripción en nuestro Plantel.

Se enviará un comprobante de tu preregistro al correo electrónico proporcionado, en caso de no llegar el correo a la bandeja principal, revisar la bandeja de SPAM, si aún así no lo recibes, no te preocupes se te reemprimirá en el Plantel el día que sean convocados para continuar con su proceso de Inscripción al Plantel.

 Salir

Dar clic en  **Salir** para salir.