

# AVANCE DE GESTIÓN FINANCIERA 2024



## Zacatecas

GOBIERNO DEL ESTADO

2021-2027

COLEGIO DE BACHILLERES DEL ESTADO DE ZACATECAS



# Zacatecas

GOBIERNO DEL ESTADO

2021-2027

## I. Información Contable

AVANCE DE GESTIÓN FINANCIERA DEL 01 DE ENERO AL 30 DE JUNIO  
COLEGIO DE BACHILLERES DEL ESTADO DE ZACATECAS

2024

Concepto	2024	2023	Concepto	2024	2023
<b>INGRESOS Y OTROS BENEFICIOS</b>			<b>GASTOS Y OTRAS PÉRDIDAS</b>		
Ingresos de Gestión	66,800	40,198	Gastos de Funcionamiento	301,514,867	832,532,758
Impuestos	0	0	Servicios Personales	289,749,120	772,110,722
Cuotas y Aportaciones de Seguridad Social	0	0	Materiales y Suministros	596,660	2,991,210
Contribuciones de Mejoras	0	0	Servicios Generales	11,169,087	57,430,825
Derechos	0	0			
Productos	66,800	40,198	Transferencias, Asignaciones, Subsidios y Otras Ayudas	0	0
Aprovechamientos	0	0	Transferencias Internas y Asignaciones al Sector Público	0	0
Ingresos por Venta de Bienes y Prestación de Servicios	0	0	Transferencias al Resto del Sector Público	0	0
			Subsidios y Subvenciones	0	0
			Ayudas Sociales	0	0
			Pensiones y Jubilaciones	0	0
			Transferencias a Fideicomisos, Mandatos y Contratos Análogos	0	0
Participaciones, Aportaciones, Convenios, Incentivos Derivados de la Colaboración Fiscal, Fondos Distintos de Aportaciones, Transferencias, Asignaciones, Subsidios y Subvenciones, y Pensiones y Jubilaciones.	478,844,637	1,223,317,646	Transferencias a la Seguridad Social	0	0
Participaciones, Aportaciones, Convenios, Incentivos Derivados de la Colaboración Fiscal y Fondos Distintos de Aportaciones	0	0	Donativos	0	0
Transferencia, Asignaciones, Subsidios y Subvenciones, y Pensiones y Jubilaciones	478,844,637	1,223,317,646	Transferencias al Exterior	0	0
Otros Ingresos y Beneficios	1,834,204	3,829,432	Participaciones y Aportaciones	0	0
Ingresos Financieros	0	0	Participaciones	0	0
Incremento por Variación de Inventarios	0	0	Aportaciones	0	0
Disminución del Exceso de Estimaciones por Pérdida o Deterioro u Obsolescencia	0	0	Convenios	0	0
Disminución del Exceso de Provisiones	0	0	Intereses, Comisiones y Otros Gastos de la Deuda Pública	0	0
Otros Ingresos y Beneficios Varios	1,834,204	3,829,432	Intereses de la Deuda Pública	0	0
Total de Ingresos y Otros Beneficios	480,745,641	1,227,187,276	Comisiones de la Deuda Pública	0	0
			Gastos de la Deuda Pública	0	0
			Costo por Coberturas	0	0
			Apoyos Financieros	0	0
			Otros Gastos y Pérdidas Extraordinarias	0	0
			Estimaciones, Depreciaciones, Deterioros, Obsolescencia y Amortizaciones	0	0
			Provisiones	0	0
			Disminución de Inventarios	0	0
			Otros Gastos	0	0
			Inversión Pública	0	0
			Inversión Pública no Capitalizable	0	0
			Total de Gastos y Otras Pérdidas	301,514,867	832,532,758
			Resultados del Ejercicio (Ahorro/Desahorro)	179,230,774	394,654,518

Bajo protesta de decir verdad declaramos que los Estados Financieros y sus notas, son razonablemente correctos y son responsabilidad del emisor.

Eliaboró



L.C. Mariana Parga López  
Jefa del Departamento de Recursos Financieros

A/c. Bo.



L.C. Cesar Alejandro Zapata Menchaca  
Director Administrativo

Vil. Bo.



Autorizó



M. en C. Mirna del Rocio Garza Ramírez  
Directora General

Concepto	Año		Concepto	Año	
	2024	2023		2024	2023
<b>ACTIVO</b>			<b>PASIVO</b>		
<b>Activo Circulante</b>			<b>Pasivo Circulante</b>		
Efectivo y Equivalentes	65,524,887	78,720,121	Cuentas por Pagar a Corto Plazo	509,508,023	645,397,336
Derechos a Recibir Efectivo o Equivalentes	114,031	53,524	Documentos por Pagar a Corto Plazo	0	0
Derechos a Recibir Bienes o Servicios	0	0	Porción a Corto Plazo de la Deuda Pública a Largo Plazo	0	0
Inventarios	0	0	Títulos y Valores a Corto Plazo	0	0
Almacenes	0	0	Pasivos Diferidos a Corto Plazo	0	0
Estimación por Pérdida o Deterioro de Activos Circulantes	0	0	Fondos y Bienes de Terceros en Garantía y/o Administración a Corto Plazo	0	0
Otros Activos Circulantes	0	0	Provisiones a Corto Plazo	0	0
			Otros Pasivos a Corto Plazo	0	0
<b>Total de Activos Circulantes</b>	<b>65,638,918</b>	<b>78,773,645</b>	<b>Total de Pasivos Circulantes</b>	<b>509,508,023</b>	<b>645,397,336</b>
<b>Activo No Circulante</b>			<b>Pasivo No Circulante</b>		
Inversiones Financieras a Largo Plazo	0	0	Cuentas por Pagar a Largo Plazo	0	0
Derechos a Recibir Efectivo o Equivalentes a Largo Plazo	0	0	Documentos por Pagar a Largo Plazo	0	0
Bienes Inmuebles, Infraestructura y Construcciones en Proceso	53,297,468	53,297,468	Deuda Pública a Largo Plazo	0	0
Bienes Muebles	50,267,649	50,267,649	Pasivos Diferidos a Largo Plazo	0	0
Activos Intangibles	41,306	41,306	Fondos y Bienes de Terceros en Garantía y/o Administración a Largo Plazo	0	0
Depreciación, Deterioro y Amortización Acumulada de Bienes	-19,068,314	-19,068,314	Provisiones a Largo Plazo	0	0
Activos Diferidos	0	0			
Estimación por Pérdida o Deterioro de Activos no Circulantes	0	0	<b>Total de Pasivos No Circulantes</b>	<b>0</b>	<b>0</b>
Otros Activos no Circulantes	0	0			
<b>Total de Activos No Circulantes</b>	<b>84,538,110</b>	<b>84,538,110</b>	<b>Total del Pasivo</b>	<b>509,508,023</b>	<b>645,397,336</b>
<b>Total del Activo</b>	<b>150,177,028</b>	<b>163,311,755</b>	<b>HACIENDA PÚBLICA/ PATRIMONIO</b>		
			<b>Hacienda Pública/Patrimonio Contribuido</b>	<b>95,051,932</b>	<b>95,051,932</b>
			Aportaciones	43,635,474	43,635,474
			Donaciones de Capital	51,416,458	51,416,458
			Actualización de la Hacienda Pública / Patrimonio	0	0
			<b>Hacienda Pública/Patrimonio Generado</b>	<b>-454,382,928</b>	<b>-577,137,515</b>
			Resultados del Ejercicio (Ahorro / Desahorro)	179,230,774	394,654,518
			Resultados de Ejercicios Anteriores	-933,176,969	-1,354,355,299
			Revalúos	0	0
			Reservas	0	0
			Rectificaciones de Resultados de Ejercicios Anteriores	299,563,267	382,563,267
			<b>Exceso o Insuficiencia en la Actualización de la Hacienda Pública/Patrimonio</b>	<b>0</b>	<b>0</b>
			Resultado por Posición Monetaria	0	0
			Resultado por Tenencia de Activos no Monetarios	0	0
			<b>Total Hacienda Pública/ Patrimonio</b>	<b>-359,330,997</b>	<b>-482,085,583</b>
			<b>Total del Pasivo y Hacienda Pública / Patrimonio</b>	<b>150,177,026</b>	<b>163,311,753</b>

Bajo protesta de decir verdad declaramos que los Estados Financieros y sus notas, son razonablemente correctos y son responsabilidad del emisor.

Elaboró  
  
L.C. Angélica Liliara Parga López  
Jefa del Departamento de Recursos Financieros

Yo, Por  
  
L.C. Cesar Alejandro Zapata Menchaca  
Director Administrativo

  
COLEGIO DE BACHILLERES  
DEL ESTADO DE ZACATECAS

Autorizó  
  
M. en C. Mena del Rocio Garza Ramirez  
Directora General





Avance de Gestión Financiera 2024  
**COLEGIO DE BACHILLERES DEL ESTADO DE ZACATECAS**  
 Estado de Variación en la Hacienda Pública  
 Del 01 de enero al 30 de junio de 2024  
 (Cifras en Pesos)



Concepto	Hacienda Pública/Patrimonio Contribuido	Hacienda Pública/Patrimonio Generado de Ejercicios Anteriores	Hacienda Pública/Patrimonio Generado del Ejercicio	Exceso o Insuficiencia en la Actualización de la Hacienda Pública/Patrimonio	TOTAL
<b>Hacienda Pública/Patrimonio Contribuido Neto de 2023</b>	<b>95,051,932</b>	<b>0</b>	<b>0</b>	<b>0</b>	<b>95,051,932</b>
Aportaciones	43,635,474	0	0	0	43,635,474
Donaciones de Capital	51,416,458	0	0	0	51,416,458
Actualización de la Hacienda Pública/Patrimonio	0	0	0	0	0
<b>Hacienda Pública/Patrimonio Generado Neto de 2023</b>	<b>0</b>	<b>-971,792,032</b>	<b>394,654,518</b>	<b>0</b>	<b>-577,137,515</b>
Resultados del Ejercicio (Ahorro/Desahorro)	0	0	394,654,518	0	394,654,518
Resultados de Ejercicios Anteriores	0	-1,354,355,299	0	0	-1,354,355,299
Revalúos	0	0	0	0	0
Reservas	0	0	0	0	0
Rectificaciones de Resultados de Ejercicios Anteriores	0	382,563,267	0	0	382,563,267
<b>Exceso o Insuficiencia en la Actualización de la Hacienda Pública/Patrimonio Neto de 2023</b>	<b>0</b>	<b>0</b>	<b>0</b>	<b>0</b>	<b>0</b>
Resultados por Posición Monetaria	0	0	0	0	0
Resultados por Tenencia de Activos no Monetarios	0	0	0	0	0
<b>Hacienda Pública/Patrimonio Neto Final de 2023</b>	<b>95,051,932</b>	<b>-971,792,032</b>	<b>394,654,518</b>	<b>0</b>	<b>-482,085,583</b>
<b>Cambios en la Hacienda Pública/Patrimonio Contribuido Neto de 2024</b>	<b>0</b>	<b>0</b>	<b>0</b>	<b>0</b>	<b>0</b>
Aportaciones	0	0	0	0	0
Donaciones de Capital	0	0	0	0	0
Actualización de la Hacienda Pública/Patrimonio	0	0	0	0	0
<b>Variaciones de la Hacienda Pública/Patrimonio Generado Neto de 2024</b>	<b>0</b>	<b>421,178,330</b>	<b>-298,423,744</b>	<b>0</b>	<b>122,754,586</b>
Resultados del Ejercicio (Ahorro/Desahorro)	0	0	179,230,774	0	179,230,774
Resultados de Ejercicios Anteriores	0	421,178,330	-394,654,518	0	26,523,812
Revalúos	0	0	0	0	0
Reservas	0	0	0	0	0
Rectificaciones de Resultados de Ejercicios Anteriores	0	0	-83,000,000	0	-83,000,000
<b>Cambios en el Exceso o Insuficiencia en la Actualización de la Hacienda Pública/Patrimonio Neto de 2024</b>	<b>0</b>	<b>0</b>	<b>0</b>	<b>0</b>	<b>0</b>
Resultados por Posición Monetaria	0	0	0	0	0
Resultados por Tenencia de Activos no Monetarios	0	0	0	0	0
<b>Hacienda Pública/ Patrimonio Neto Final de 2024</b>	<b>95,051,932</b>	<b>-550,613,702</b>	<b>96,230,773</b>	<b>0</b>	<b>-359,330,997</b>

Bajo protesta de decir verdad declaramos que los Estados Financieros y sus notas, son razonablemente correctos y son responsabilidad del emisor.

Emisor  
 L.C. Angélica Liliana Parga López  
 Jefa del Departamento de Recursos Financieros


Votante  
 L.C. Cesar Alejandro Zapata Menchaca  
 Director Administrativo

Votante  
**COLEGIO DE BACHILLERES  
 DEL ESTADO DE ZACATECAS**

Autorizada  
 M. en C. Mirna del Rocio Galza Ramirez  
 Directora General


Concepto	Origen	Aplicación	Concepto	Origen	Aplicación
<b>ACTIVO</b>	<b>13,195,234</b>	<b>60,507</b>	<b>PASIVO</b>	<b>0</b>	<b>135,889,313</b>
<b>Activo Circulante</b>	<b>13,195,234</b>	<b>60,507</b>	<b>Pasivo Circulante</b>	<b>0</b>	<b>135,889,313</b>
Efectivo y Equivalentes	13,195,234	0	Cuentas por Pagar a Corto Plazo	0	135,889,313
Derechos a Recibir Efectivo o Equivalentes	0	60,507	Documentos por Pagar a Corto Plazo	0	0
Derechos a Recibir Bienes o Servicios	0	0	Porción a Corto Plazo de la Deuda Pública a Largo Plazo	0	0
Inventarios	0	0	Títulos y Valores a Corto Plazo	0	0
Almacenes	0	0	Pasivos Diferidos a Corto Plazo	0	0
Estimación por Pérdida o Deterioro de Activos Circulantes	0	0	Fondos y Bienes de Terceros en Garantía y/o Administración a Corto Plazo	0	0
Otros Activos Circulantes	0	0	Provisiones a Corto Plazo	0	0
<b>Activo No Circulante</b>	<b>0</b>	<b>0</b>	Otros Pasivos a Corto Plazo	0	0
Inversiones Financieras a Largo Plazo	0	0	<b>Pasivo No Circulante</b>	<b>0</b>	<b>0</b>
Derechos a Recibir Efectivo o Equivalentes a Largo Plazo	0	0	Cuentas por Pagar a Largo Plazo	0	0
Bienes Inmuebles, Infraestructura y Construcciones en Proceso	0	0	Documentos por Pagar a Largo Plazo	0	0
Bienes Muebles	0	0	Deuda Pública a Largo Plazo	0	0
Activos Intangibles	0	0	Pasivos Diferidos a Largo Plazo	0	0
Depreciación, Deterioro y Amortización Acumulada de Bienes	0	0	Fondos y Bienes de Terceros en Garantía y/o en Administración a Largo Plazo	0	0
Activos Diferidos	0	0	Provisiones a Largo Plazo	0	0
Estimación por Pérdida o Deterioro de Activos no Circulantes	0	0			
Otros Activos no Circulantes	0	0	<b>HACIENDA PÚBLICA/ PATRIMONIO</b>	<b>298,423,744</b>	<b>421,178,330</b>
			<b>Hacienda Pública/Patrimonio Contribuido</b>	<b>0</b>	<b>0</b>
			Aportaciones	0	0
			Donaciones de Capital	0	0
			Actualización de la Hacienda Pública / Patrimonio	0	0
			<b>Hacienda Pública/Patrimonio Generado</b>	<b>298,423,744</b>	<b>421,178,330</b>
			Resultados del Ejercicio (Ahorro / Desahorro)	215,423,744	0
			Resultados de Ejercicios Anteriores	0	421,178,330
			Revalúos	0	0
			Reservas	0	0
			Rectificaciones de Resultados de Ejercicios Anteriores	83,000,000	0
			<b>Exceso o Insuficiencia en la Actualización de la Hacienda Pública/Patrimonio</b>	<b>0</b>	<b>0</b>
			Resultado por Posición Monetaria	0	0
			Resultado por Tenencia de Activos no Monetarios	0	0

Bajo protesta de decir verdad declaramos que los Estados Financieros y sus notas, son razonablemente correctos y son responsabilidad del emisor.

Elaboró,  
  
L.C. Angélica Liliaga Parga López  
Jefa del Departamento de Recursos Financieros

Valió,  
  
L.C. Cesar Alejandro Zapata Menchaca  
Director Administrativo

  
COLEGIO DE BACHILLERES  
DEL ESTADO DE ZACATECAS

Autorizó,  
  
M. en C. Mirna del Rocío García Ramírez  
Directora General

Concepto	2024	2023	Concepto	2024	2023
<b>Flujos de Efectivo de las Actividades de Operación</b>			<b>Flujos de Efectivo de las Actividades de Inversión</b>		
<b>Origen</b>	<b>480,745,641</b>	<b>1,227,187,276</b>	<b>Origen</b>	<b>0</b>	<b>0</b>
Impuestos	0	0	Bienes Inmuebles, Infraestructura y Construcciones en Proceso	0	0
Cuotas y Aportaciones de Seguridad Social	0	0	Bienes Muebles	0	0
Contribuciones de mejoras	0	0	Otros Orígenes de Inversión	0	0
Derechos	0	0		0	0
Productos	66,800	40,198	<b>Aplicación</b>	<b>0</b>	<b>157,186</b>
Aprovechamientos	0	0	Bienes Inmuebles, Infraestructura y Construcciones en Proceso	0	0
Ingresos por Venta de Bienes y Prestación de Servicios	0	0	Bienes Muebles	0	157,186
	0	0	Otras Aplicaciones de Inversión	0	0
Participaciones, Aportaciones, Convenios, Incentivos Derivados de la Colaboración Fiscal y Fondos Distintos de Aportaciones	0	0	<b>Flujos Netos de Efectivo por Actividades de Inversión</b>	<b>0</b>	<b>-157,186</b>
Transferencia, Asignaciones, Subsidios y Subvenciones, y Pensiones y Jubilaciones	478,844,637	1,223,317,646			
Otros Orígenes de Operación	1,834,204	3,829,432	<b>Flujo de Efectivo de las Actividades de Financiamiento</b>		
<b>Aplicación</b>	<b>301,514,867</b>	<b>832,532,758</b>	<b>Origen</b>	<b>26,523,813</b>	<b>68,080</b>
Servicios Personales	289,749,120	772,110,722	Endeudamiento Neto	0	0
Materiales y Suministros	596,660	2,991,210	Interno	0	0
Servicios Generales	11,169,087	57,430,825	Externo	0	0
	0	0	Otros Orígenes de Financiamiento	26,523,813	68,080
Transferencias Internas y Asignaciones al Sector Público	0	0	<b>Aplicación</b>	<b>218,949,820</b>	<b>386,258,994</b>
Transferencias al resto del Sector Público	0	0	Servicios de la Deuda	0	0
Subsidios y Subvenciones	0	0	Interno	0	0
Ayudas Sociales	0	0	Externo	0	0
Pensiones y Jubilaciones	0	0	Otras Aplicaciones de Financiamiento	218,949,820	386,258,994
Transferencias a Fideicomisos, Mandatos y Contratos Análogos	0	0			
Transferencias a la Seguridad Social	0	0	<b>Flujos netos de Efectivo por Actividades de Financiamiento</b>	<b>-192,426,008</b>	<b>-386,190,915</b>
Donativos	0	0			
Transferencias al Exterior	0	0	<b>Incremento/Disminución Neta en el Efectivo y Equivalentes al Efectivo</b>	<b>-13,195,234</b>	<b>8,306,418</b>
Participaciones	0	0			
Aportaciones	0	0	<b>Efectivo y Equivalente al Efectivo al Inicio del Ejercicio</b>	<b>78,720,121</b>	<b>70,413,703</b>
Convenios	0	0	<b>Efectivo y Equivalente al Efectivo al Final del Ejercicio</b>	<b>65,524,887</b>	<b>78,720,121</b>
Otras Aplicaciones de Operación	0	0			
<b>Flujos Netos de Efectivo por Actividades de Operación</b>	<b>0</b>	<b>0</b>			

Bajo protesta de decir verdad declaramos que los Estados Financieros y sus notas, son razonablemente correctos y son responsabilidad del emisor.

Elaboró,



L.C. Angélica Liliana Parga López  
Jefa del Departamento de Recursos Financieros

Votó,



L.C. Cesar Alejandro Zapata Menchaca  
Director Administrativo

  
**COLEGIO DE BACHILLERES  
 DEL ESTADO DE ZACATECAS**

Autorizó,





M. en C. Mirna del Rocío Garza Ramirez  
Directora General



Concepto	Saldo Inicial	Cargos del Periodo	Abonos del Periodo	Saldo Final	Variación del Periodo
	1	2	3	4 = (1+2-3)	(4-1)
<b>ACTIVO</b>	<b>163,311,755</b>	<b>1,282,441,837</b>	<b>1,295,576,564</b>	<b>150,177,028</b>	<b>-13,134,727</b>
<b>Activo Circulante</b>	<b>78,773,645</b>	<b>1,282,441,837</b>	<b>1,295,576,564</b>	<b>65,638,918</b>	<b>-13,134,727</b>
Efectivo y Equivalentes	78,720,121	801,114,252	814,309,486	65,524,887	-13,195,234
Derechos a Recibir Efectivo o Equivalentes	53,524	481,327,585	481,267,078	114,031	60,507
Derechos a Recibir Bienes o Servicios	0	0	0	0	0
Inventarios	0	0	0	0	0
Almacenes	0	0	0	0	0
Estimación por Pérdida o Deterioro de Activos Circulantes	0	0	0	0	0
Otros Activos Circulantes	0	0	0	0	0
<b>Activo No Circulante</b>	<b>84,538,110</b>	<b>0</b>	<b>0</b>	<b>84,538,110</b>	<b>0</b>
Inversiones Financieras a Largo Plazo	0	0	0	0	0
Derechos a Recibir Efectivo o Equivalentes a Largo Plazo	0	0	0	0	0
Bienes Inmuebles, Infraestructura y Construcciones en Proceso	53,297,468	0	0	53,297,468	0
Bienes Muebles	50,267,649	0	0	50,267,649	0
Activos Intangibles	41,306	0	0	41,306	0
Depreciación, Deterioro y Amortización Acumulada de Bienes	-19,068,314	0	0	-19,068,314	0
Activos Diferidos	0	0	0	0	0
Estimación por Pérdida o Deterioro de Activos no Circulantes	0	0	0	0	0
Otros Activos no Circulantes	0	0	0	0	0

Bajo protesta de decir verdad declaramos que los Estados Financieros y sus notas, son razonablemente correctos y son responsabilidad del emisor.

Elaboró  
  
L.C. Angelica Liliana Parga López  
Jefa del Departamento de Recursos

Vo.Bo.  
  
L.C. Cesar Alejandro Zapata Menchaca  
Director Administrativo

  
COLEGIO DE BACHILLERES  
DEL ESTADO DE ZACATECAS

Autorizó  
  
M. en C. Mirna del Rocío Garza Ramírez  
Directora General





Avance de Gestión Financiera 2024  
**COLEGIO DE BACHILLERES DEL ESTADO DE ZACATECAS**  
 Estado Analítico de la Deuda y Otros Pasivos  
 Del 01 de enero al 30 de junio de 2024



(Cifras en Pesos)

Denominación de las Deudas	Moneda de Contratación	Institución o País Acreedor	Saldo Inicial del Periodo	Saldo Final del Periodo
<b>DEUDA PÚBLICA</b>			0	0
<b>Corto Plazo</b>				
<b>Deuda Interna</b>				
Instituciones de Crédito		Pesos Mexicanos	0	0
Títulos y Valores			0	0
Arrendamientos Financieros			0	0
<b>Deuda Externa</b>				
Organismos Financieros Internacionales			0	0
Deuda Bilateral			0	0
Títulos y Valores			0	0
Arrendamientos Financieros			0	0
<b>Subtotal de Deuda Pública a Corto Plazo</b>			<b>0</b>	<b>0</b>
<b>Largo Plazo</b>				
<b>Deuda Interna</b>				
Instituciones de Crédito		Pesos Mexicanos	0	0
Títulos y Valores			0	0
Arrendamientos Financieros			0	0
<b>Deuda Externa</b>				
Organismos Financieros Internacionales			0	0
Deuda Bilateral			0	0
Títulos y Valores			0	0
Arrendamientos Financieros			0	0
<b>Subtotal de Deuda Pública a Largo Plazo</b>			<b>0</b>	<b>0</b>
<b>TOTAL DE OTROS PASIVOS</b>			<b>645,397,336</b>	<b>509,508,023</b>
<b>TOTAL DEUDA PÚBLICA Y OTROS PASIVOS</b>			<b>645,397,336</b>	<b>509,508,023</b>

Bajo protesta de decir verdad declaramos que los Estados Financieros y sus notas, son razonablemente correctos y son responsabilidad del emisor.

Elaboró  
  
 L.C. Angelica Liliana Parga López  
 Jefa del Departamento de Recursos Financieros

Vo.Bo.  
  
 L.C. Cesar Alejandro Zapata Menchaca  
 Director Administrativo

**COLEGIO DE BACHILLERES  
 DEL ESTADO DE ZACATECAS**


Contable / /


Autorizó  
  
 M. en C. Mirna del Rocío Garza Ramírez

(Cifras en Pesos)

Denominación del Pasivo Contingente	Saldo Inicial del Periodo	Saldo Final del Periodo
DEMANDAS CONCEPTOS 19 Y 24 PRIMA DE ANTIGÜEDAD O, PERCEP	10,000,000.00	10,000,000.00
LAUDOS	17,388,699.34	17,388,699.34

Bajo protesta de decir verdad declaramos que los Estados Financieros y sus notas, son razonablemente correctos y son responsabilidad del emisor.

Elaboró.  
  
 L.C. Angélica Liliana Parga López  
 Jefa del Departamento de Recursos Financieros

Vo.Bo.  
  
 L.C. Cesar Alejandro Zapata Menchaca  
 Director Administrativo

  
**COLEGIO DE BACHILLERES  
 DEL ESTADO DE ZACATECAS**

Autorizó  
  
 M. en C. Mirna del Rocío Garza Ramirez

NOTAS A LOS ESTADOS FINANCIEROS AL 30 DE JUNIO DE 2024

Las presentes notas son emitidas, conforme a los artículos 42 y 49 de la Ley General de Contabilidad Gubernamental, y de acuerdo a la responsabilidad y funciones de todas las áreas involucradas en los diferentes momentos del Ingreso y del Gasto, de acuerdo al artículo 1, fracc. XIV, XV, XVI, XVII, XIX; así como a los artículos 16, 17 y 18, relacionados con la operación del Sistema, que para el Colegio de Bachilleres, es el Sistema Integral de Información Financiera.

NOTAS DE DESGLOSE

ESTADO DE SITUACIÓN FINANCIERA

1.- Total de Activo Circulante. El saldo al presente mes, es de \$65,638,917.57 y se integra de la siguiente manera:

ACTIVO CIRCULANTE

BANCOS/TESORERÍA.-El monto de esta cuenta es \$ 65,702,308 y representa el saldo contable, disponible en Bancos, tanto en Cuenta Cheques como en Cuenta de Fondos de Inversión, presente mes, y se integra de la siguiente manera:

1.1 EFECTIVO Y EQUIVALENTES DE EFECTIVO

CUENTA	BANCO	DESCRIPCIÓN	\$	\$
				65,524,886.85
1151643542	3542	BANORTE Recurso Estatal 2023	\$	20,301.69
1220543687	3687	BANORTE ADEFAS (Recurso Estatal) 2023	\$	512.35
1255314807	4807	BANORTE Cta 4807 Rec. Estatal 2024	\$	30,469,382.48
1255300275	275	BANORTE Cuenta 0275 Rec. Federal 2024	\$	26,260,279.50
1151643551	3551	BANORTE Recurso Federal 2023 (Capitulo 1000)	\$	-
1151643560	3560	BANORTE Gasto de Operación 2023	\$	-
1255279120	9120	BANORTE Gasto de Operación 2024	\$	5,005,662.98
152869969	9969	BANCOMER Se utiliza para el pago de Nómina	\$	818,788.42
1043112714	2714	BANORTE Se utiliza para Depósito de Recurso Propio, etiquetado como Derechos	\$	606,190.23
519055430	5430	BANORTE Se utiliza para el registro de ingresos propios y pago a proveedores, que se ejerce con este recurso	\$	234,926.77
326496361	6361	BANORTE Se utiliza para el registro de los depósitos realizados por el IMSS por incapacidades médicas	\$	1,680,754.54
1080487239	7239	BANORTE Impuesto sobre la Renta, Ejercicio 2019	\$	45,426.16
515049888	9888	BANORTE Se utiliza para pagar la nómina	\$	414,794.06
1033-2	0	INVERLAT No tiene movimiento desde diciembre 2014 y se utilizó para pago dem I.M.S.S.	\$	8,471.05

INVERSIONES TEMPORALES (HASTA 3 MESES) En la Cuenta de Inversiones Temporales, no refleja saldo en el presente mes.

1.2\_DERECHOS A RECIBIR EFECTIVO O EQUIVALENTES.- Refleja el monto pendiente de recibir.

Nivel 1	N-2	Nivel 3	Nombre	Saldo
112	0	0	CUENTAS POR COBRAR A CORTO PLAZO (DERECHOS A RECIBIR EFECTIVO Y EQUIVALENTES)	\$ 114,030.72

ELABORÓ  
L.C. ANSELUCA LILIANA PARGA LÓPEZ  
JEFA DE RECURSOS FINANCIEROS

REVISÓ  
CÉSAR ALEJANDRO ZAPATA MENCHACA  
DIR. ADMINISTRATIVA

ESTADOS UNIDOS MEXICANOS  
COLEGIO DE BACHILLERES  
DEL ESTADO DE ZACATECAS

AUTORIZÓ  
MTRA. MIRNA DEL ROCIO GARZA RAMÍREZ  
DIRECTORA GENERAL  
1/23



Nivel 1	N-2	Nivel 3	Nombre	Saldo
1122	0	0	Cuentas por Cobrar a Corto Plazo	\$ 48,975.30
1122	30	4	Depósitos No Identificados	\$ 650.00
1122	30	9	Otros Ingresos	\$ 2.50
1122	30	10	PROMOTORIA VVV. S.A. PROMOTORA DE INVERSION DE C.V.	\$ 48,327.80

1.3 Gastos por comprobar por actividades institucionales y por viáticos

Nivel 1	N-2	Nivel 3	Nombre	Saldo
1123	0	0	DEUDORES DIVERSOS POR COBRAR A CORTO PLAZO	\$ 35,055.42
1123	20	0	GASTOS X COMPROBAR (VIATICOS)	\$ 11,630.38
1123	20	1	Gilberto Reyes Escobar	\$ 3,702.65
1123	20	3	Felipe Monsiváis Aguayo	\$ 454.52
1123	20	9	Héctor Guerra Santos	\$ 190.00
1123	20	10	César Alejandro Zapata Menchaca	\$ 4,983.21
1123	20	12	Eduardo Mier Miranda	\$ -
1123	20	13	Ramiro Fabián Torres Flores	\$ 2,300.00
1123	20	14	Cecilia Alonso Olivares	\$ -
1123	30	0	OTROS (DEUDORES DIVERSOS)	\$ 23,425.04
1123	30	1	Empleados Nómina Bono Día del Maestro	\$ 11,238.68
1123	30	16	Abraham Reyes Monreal	\$ 12,186.36
1123	30	18	Juzgado 3er De Distrito	\$ -
1123	30	11	Plantel Chalchuites	\$ -

FONDO REVOLVENTE OFICINAS

Se abrieron dos fondos revolventes para la operación de la Institución, uno para viáticos y otro para gastos menores

Nivel 1	N-2	Nivel 3	Nombre	Saldo
1125	0	0	DEUDORES POR ANTICIPOS DE TESORERÍA A CORTO PLAZO	\$ 30,000.00
1125	10	1	Mayola Aurora Lara Quintanar (Gastos menores)	\$ 15,000.00
1125	10	2	Alejandra Ramos Santos (Viáticos)	\$ 15,000.00
1125	20	0	SERVICIOS PAGADOS POR ANTICIPADO	\$ -
<b>TOTAL DE ACTIVO CIRCULANTE</b>				<b>\$ 65,638,917.57</b>

2.6.- Bienes Muebles e Inmuebles.- El saldo, es de \$103,565,117.33

Nivel 1	N-1	Nivel 3	Nombre	Saldo
1231	0	0	Terrenos	\$ 500,000.00
1231	1	0	Terrenos	\$ 500,000.00
1233	0	0	EDIFICIOS NO HABITACIONALES	\$ 52,797,468.37
1233	1	0	Edificios	\$ 52,260,269.99
1233	2	0	Edificios para Oficinas (Ofnas en Dirección General)	\$ 537,198.38

ELABORÓ  
L.C. ANGÉLICA LILIANA BARGA LÓPEZ  
JEFA DE RECURSOS FINANCIEROS

REVISÓ  
CÉSAR ALEJANDRO ZAPATA MENCHACA  
DIR. ADMINISTRATIVA



AUTORIZÓ  
MTRA. MIRNA DEL ROCÍO GARZA RAMÍREZ  
DIRECTORA GENERAL

TOTAL BIENES INMUEBLES, INFRAESTRUCTURA

\$ 53,297,468.37

Este monto constituye el total de los Bienes inmuebles, que se encuentran registrados, dicho importe es un monto histórico, que es necesario conciliar, con los Bienes regularizados como propiedad del Colegio, tanto el monto de los terrenos como de los Inmuebles, que se han regularizado y de lo que ya se tiene la propiedad.

Nivel 1	N-2	Nivel 3	Nombre	Saldo
1241	0	0	MOBILIARIO Y EQUIPO DE ADMINISTRACIÓN	\$ 37,344,756.87
1241	1	0	MUEBLES DE OFICINA y ESTANTERÍA	\$ 9,258,079.97
1241	2	0	OTROS MOBILIARIOS Y EQ. DE ADMINISTRACIÓN	\$ 745,025.70
1241	3	0	EQUIPO DE COMPUTO Y DE TECNOLOGÍA	\$ 25,912,067.53
1241	9	0	OTROS MOB Y EQ DE ADMINISTRACIÓN	\$ 1,429,583.67
1242	0	0	MOB.Y EQ. EDUC.Y RECREATIVO	\$ 3,905,150.19
1243	0	0	EQ. INSTRUM. MEDICO Y LABORATORIO	\$ 900,013.15
1244	0	0	EQUIPO DE TRANSPORTE	\$ 7,215,902.66
1244	1	0	Equipo de Transporte	\$ 7,215,902.66
1244	1	1	Oficinas Generales	\$ 4,013,164.50
1244	1	2	Planteles	\$ 3,202,738.16
1244	1	2	PLANTEL Zacatecas	\$ 210,854.69
1244	1	2	PLANTEL Ermita de Guadalupe	\$ 13,897.69
1244	1	2	PLANTEL Ojocaliente	\$ 13,897.69
1244	1	2	PLANTEL Sain Alto	\$ 225,854.69
1244	1	2	PLANTEL Chalchihuites	\$ 159,957.00
1244	1	2	PLANTEL Miguel Auza	\$ 2.00
1244	1	2	PLANTEL Villa García	\$ 1.00
1244	1	2	PLANTEL Morelos	\$ 13,897.69
1244	1	2	PLANTEL Ignacio Allende	\$ 13,897.69
1244	1	2	PLANTEL Pozo de Gamboa	\$ 78,972.50
1244	1	2	PLANTEL Joaquin Amaro	\$ 13,897.69
1244	1	2	PLANTEL Mezquital del Oro	\$ 1.00
1244	1	2	PLANTEL Apozol	\$ 13,897.69
1244	1	2	PLANTEL Cd. Cuauhtémoc	\$ 90,000.00
1244	1	2	PLANTEL Valparaiso	\$ 169,000.00
1244	1	2	PLANTEL Sombrerete	\$ 121,897.69
1244	1	2	PLANTEL Cañitas de Felipe Pescador	\$ 13,898.69
1244	1	2	PLANTEL Loreto	\$ 13,898.69
1244	1	2	PLANTEL Jiménez del Teúl	\$ 13,897.69
1244	1	2	PLANTEL Roberto Cabral del Hoyo	\$ 60,000.00
1244	1	2	PLANTEL El Fuerte	\$ 120,000.00
1244	1	2	OTROS PLANTELES	\$ 659,586.78
1244	1	2	ADQUISICIONES PLANTELES 2019	\$ 1,181,529.60

ELABORÓ  
L.C. ANGÉLICA LILIANA PARGA LÓPEZ  
JEFA DE RECURSOS FINANCIEROS

REVISÓ  
CÉSAR ALEJANDRO ZAPATA MENCHACA  
DIR. ADMINISTRATIVA

COLEGIO DE BACHILLERES  
DEL ESTADO DE ZACATECAS

AUTORIZÓ  
MTRA. MIRNA DEL ROSARIO GARZA RAMÍREZ  
DIRECTORA GENERAL  
3/23

1246	0	0	MAQUINARIA OTR. EQUIPOS Y HERRAMTTAS	\$	810,878.20
1246	1	0	Maquinaria y equipo agropecuario	\$	-
1246	2	0	Maquinaria y equipo industrial	\$	149,931.97
1246	3	0	Maquinaria y equipo de construcción	\$	-
1246	4	0	Sistemas de aire acondicionado, calefacción y de R	\$	28,000.00
1246	5	0	Equipo de comunicación y telecomunicación	\$	165,590.59
1246	5	1	Eq. y Aparatos de Comunicación	\$	165,590.59
1246	6	0	Equipo de generación eléctrica, aparatos y accs El	\$	70,460.55
1246	6	1	Maq. y Eq. Eléctrico Y Electrónico	\$	70,460.55
1246	7	0	Herramientas y máquinas-herramientas	\$	379,879.44
1246	7	1	Herramientas	\$	359,639.44
1246	7	2	Refacciones	\$	20,240.00
1246	9	0	OTROS EQUIPOS	\$	17,015.65
1246	9	2	Motosierra y Equipo Analógos	\$	17,015.65
1247	0	0	Colecciones Obras de Arte y Objetos Valiososo	\$	90,947.89
1247	1	0	Bienes artisticos y culturales	\$	90,947.89
<b>TOTAL BIENES MUEBLES</b>				<b>\$</b>	<b>50,267,648.96</b>

**BIENES MUEBLES, EQUIPO DE ADMINISTRACIÓN Y DE AUTOTRANSPORTE:** El control de los Bienes Muebles y Eq. De Admistración, es aplicado por el Departamento de Recursos Materiales y Servicios Generales, conforme al objetivo y funciones establecidos en el Manual de Organización, así como a la Ley General de Contabilidad Gubernamental, en lo referente al Registro Patrimonial, Capítulo II Título Tercero.

Es importante señalar, que a partir del 16 de Agosto del 2022, este Departamento, fue asignado a ser coordinado, operado y supervisado, por la titular del Área de Administración de Personal, la cual a partir de entonces, es llamado "y Enlace de Operación", teniendo relación directa con la Dirección General y no así, con la Dirección Administrativa, cuya Área, solo supervisa el pago.

**TOTAL ACTIVOS INTANGIBLES** \$ **41,306.40**

**2.8.- Depreciación Acumulada de Bienes Muebles.-** Refleja la cantidad de \$19'068,313.53, y corresponde a la Depreciación Acumulada de Bienes Muebles al 31 de Diciembre de 2023, con los archivos que se tienen actualizados del Inventario a esta fecha.

La depreciación se efectúa conforme a los Lienamientos de la Ley de Contabilidad Gubernamental.

**Total de Depreciacion Acumulada De Bienes Muebles** \$ **19,068,313.53**

**TOTAL ACTIVO NO CIRCULANTE** \$ **84,538,110.20**

**TOTAL DE ACTIVO** \$ **150,177,027.77**

**Estimaciones por Pérdida o Deterioro de Activos No Circulantes**

El Colegio al 30 de Junio 2024, no cuenta con el Rubro de Estimaciones por Pérdida o Deterioro. No obstante, se está actualizando el Inventario, para saber con exactitud, el estado actual del mismo.

**Otros Activos No Circulantes**

El Colegio al 30 de Junio 2024, no cuenta con el Rubro de "Otros Activos No Circulantes"

ELABORÓ  
L.C. ANGÉLICA LUJANA PARGA LOPEZ  
JEFA DE RECURSOS FINANCIEROS

REVISÓ  
CÉSAR ALEJANDRO ZAPATA MENCHACA  
DIR. ADMINISTRATIVA

  
COLEGIO DE BACHILLERES  
DEL ESTADO DE ZACATECAS

AUTORIZÓ  
MTRA. MIRNA DEL ROCÍO GARZA RAMÍREZ  
DIRECTORA GENERAL  
4/23



8.- Pasivo Circulante.

El pasivo a corto plazo, se incrementa derivado a que se realizó el registro de los accesorios, (Actualizaciones y Recargos), de los impuestos que se adeudan, así como del adeudo con el ISSSTEZAC, en lo correspondiente a lo determinado en la Auditoría practicada a esta Institución. Cabe señalar que el registro del pasivo, se realiza con Ampliación "Virtual" ya que se carece de presupuesto para su registro.

8.1.- Pasivo Circulante. El saldo a Junio de 2024, es de \$ 509,508,023.20, y se integra de la siguiente manera:

SERVICIOS PERSONALES:

Nivel 1	N-2	Nivel 3	Nombre	Saldo
2111	0	0	SERVICIOS PERSONALES POR PAGAR A CORTO PLAZO	\$ 20,542.02
2111	1	0	Liquidaciones, Retiros Voluntarios y prestaciones devengadas al cierre del ejercicio	\$ -
2111	1	1	Bono de Retiro Cláusula 89 CCT	\$ 20,542.02
2111	1	2	Renuncia Personal de Base	\$ -
2111	1	3	Bono de Retiro Cláusula 89 CCT	\$ -
2111	1	4	Retiros Voluntarios 2017	\$ -
2111	1	5	Defunciones de Personal	\$ -

Proveedores.- El monto se integra principalmente por adeudos a proveedores de Bienes y Servicios, de los cuales está pendiente el pago para el siguiente mes.

2112	0	0	Proveedores	\$ 3,061,840.96
2112	0	0	CUENTAS POR PAGAR A CORTO PLAZO	\$ 14,760.49
2112	1	30	Luis Armando Espinoza Mejía	\$ 14,760.49
2112	2	0	SEFIN (DERECHOS)	\$ 2,392,815.00
2112	2	1	Certificado Parcial	\$ 41,850.00
2112	2	2	Duplicado de Certificados	\$ 39,900.00
2112	2	3	Certificación	\$ 1,291,750.00
2112	2	4	Credenciales	\$ 808,715.00
2112	2	7	Constancias	\$ 210,600.00
2112	0	0	PASIVO DEL DIA	\$ 654,265.47
2112	502	232	Verde Marquez Luis Angel	\$ 19,935.76
2112	603	11	Qualitas Compañía De Suguros, S.A. de C.V.	\$ 2,566.56
2112	607	338	Muñoz Acuña David	\$ 8,526.00
2112	612	36	Mova Printing Solutions, S.A. de C.V.	\$ 541,604.00
2112	612	338	Muñoz Acuña David	\$ 8,468.01
2112	612	414	Zamudio Somohano Fernando Daniel	\$ 5,620.24
2112	617	484	Rodríguez Morones Laura Patricia	\$ 4,800.00
2112	619	4	Hernandez Hernandez Luis Basilio	\$ 2,050.00
2112	619	478	García Omar Ignacio	\$ 1,360.00
2112	626	1	Gasislo 2000, S.A. de C.V.	\$ 6,139.89
2112	627	329	Realsa Agencia de Viajes, S.A. de C.V.	\$ 11,195.01
2112	630	8	SUPDACOBAEZ	\$ 42,000.00

ELABORÓ  
L.C. ANGÉLICA LILIANA PARGA LÓPEZ  
JEFA DE RECURSOS FINANCIEROS

REVISÓ  
CÉSAR ALEJANDRO ZAPATA MENCHACA  
DIR. ADMINISTRATIVA



AUTORIZÓ  
MTRA. MIRNA DEL ROCÍO GARZA RAMÍREZ  
DIRECTORA GENERAL  
5/23

2117	0	0	RETENCIONES Y CONTRIBUCIONES	\$	395,502,578.65
2117	10	0	I.S.R.	\$	47,643,705.31
2117	10	1	Retención Sueldos y Salarios	\$	26,624,741.37
2117	10	2	Retención por honorarios	\$	1,398.00
2117	10	3	Ret. asimilados a salarios	\$	13,671.06
2117	10	4	Retención de terceros (BANCOS)	\$	-
2117	10	5	Retención del 1.25% RESICO	\$	2,985.19
2117	10	6	Recargos, Accesorios y Multas	\$	21,009,676.07
2117	20	0	I.M.S.S.	\$	-
2117	20	1	Cuota I.M.S.S.	\$	-
2117	20	2	Excedente 3 SMGDF	\$	-
2117	20	3	Prestaciones en dinero	\$	-
2117	20	4	Gastos medicos pensionados	\$	-
2117	20	5	Riesgo de trabajo	\$	-
2117	20	6	Invalidez y vida	\$	-
2117	20	7	Guardería y prestaciones	\$	-
2117	20	8	CRÉDITO FISCAL IMSS 2009 - 2011	\$	-
2117	20	9	CRÉDITO FISCAL IMSS 2013-2014-2015	\$	-
2117	20	10	CRÉDITO FISCAL IMSS 2015-2019	\$	-
2117	20	11	CONVENIO IMSS 019(34) 2023	\$	-
2117	30	0	S.A.R.	\$	-
2117	30	1	Retiro	\$	-
2117	30	2	Cesantía en edad avanzada y vejez	\$	-
2117	30	3	RCV Crédito Fiscal Aud. 2015 - 2019	\$	-
2117	30	3	RCV CONVENIO 018(34)2023	\$	-
2117	40	0	I.S.S.S.T.E.Z.A.C.	\$	342,890,323.48
2117	40	1	Cuotas ISSSTEZAC	\$	45,399,833.90
2117	40	2	Préstamos a Corto Plazo	\$	-
2117	40	3	Aval ISSSTEZAC	\$	90,867.06
2117	40	4	Credito tienda ISSSTEZAC	\$	824,706.17
2117	40	5	Otros creditos	\$	77,718.70
2117	40	6	Aport.patronales ISSSTEZAC	\$	279,242,129.69
2117	40	7	Préstamos Mediano Plazo	\$	-
2117	40	8	6% Aportación Patronal Pensionados y Jubilados	\$	5,549,208.65
2117	40	9	Recargos, Accesorios y Multas	\$	981,561.10
2117	40	10	Acc 2a Abr 2022 A 2a Sept 2023 (Adeudo Historico Aportaciones Qna022022)	\$	10,724,298.21
2117	50	0	INFONAVIT	\$	-
2117	50	1	Aportac.patronales s/credito	\$	-
2117	50	2	Aport.patronales c/credito	\$	-
2117	50	3	Amortización	\$	-
2117	60	0	IMPUESTO SOBRE NÓMINA	\$	4,968,549.86

ELABORÓ  
L.C. ANGÉLICA LILIANA PARGA LÓPEZ  
JEFA DE RECURSOS FINANCIEROS

REVISÓ  
CÉSAR ALEJANDRO ZAPATA MENCHACA  
DIR. ADMINISTRATIVA



AUTORIZÓ  
MTRA. MIRNA DEL SOCIO GARZA RAMÍREZ  
DIRECTORA GENERAL

2117	60	1	Impuesto sobre Nómina	\$	4,968,549.86
2117	60	2	Adicional Uaz	\$	-
2117	60	3	Recargos Ejerc Anteriores	\$	-
<b>2119</b>	<b>0</b>	<b>0</b>	<b>OTRAS CUENTAS POR PAGAR A CORTO PLAZO</b>	<b>\$</b>	<b>110,923,061.57</b>
<b>2119</b>	<b>10</b>	<b>0</b>	<b>DEDUCCIONES NOMINA</b>	<b>\$</b>	<b>2,833,616.47</b>
2119	10	1	Cuotas Supdacobaez	\$	540.20
2119	10	2	Inasistencias	\$	30,436.72
2119	10	3	Seguro de autos (HDI)	\$	-
2119	10	4	Otros descuentos (Comp. y Acc.)	\$	-
2119	10	5	Plan previsor	\$	-
2119	10	6	Cuotas partidarias	\$	-
2119	10	7	Cuotas INFONAVIT	\$	1,521,061.00
2119	10	8	Cuotas IMSS	\$	838,515.46
2119	10	9	Seguro de vida	\$	280,934.00
2119	10	10	Descuentos varios	\$	78,918.72
2119	10	11	Otras deducciones	\$	189,426.80
2119	10	12	Seguro solidario	\$	-
2119	10	13	PENSIONES ALIMENTICIAS	-\$	62,089.80
2119	10	14	INFONACOT	-\$	44,126.63
2119	10	15	CUOTAS SINDICALES SNTE	\$	-
<b>2119</b>	<b>20</b>	<b>0</b>	<b>F.A.P</b>	<b>\$</b>	<b>255,147.20</b>
2119	20	1	Descuentos F.A.P.	\$	249,611.92
2119	20	2	Aportaciones F.A.P.	-\$	116.03
2119	20	3	Aport.Ext. F.A.P.	\$	49.96
2119	20	4	Descuento Aval FAP	\$	379.91
2119	20	5	Descto por Aval	\$	5,221.44
<b>2119</b>	<b>30</b>	<b>0</b>	<b>F.A.C.</b>	<b>\$</b>	<b>1,242,815.86</b>
2119	30	1	Descuentos F.A.C.	\$	1,056,630.29
2119	30	2	Aportaciones F.A.C.	\$	186,185.57
<b>2119</b>	<b>40</b>	<b>0</b>	<b>CASAS FINANCIERAS</b>	<b>-\$</b>	<b>34.67</b>
2119	40	1	APORT. AL FONDO MUTUALISTA	\$	-
2119	40	2	PTTAMOS MUTUALISTA	\$	-
2119	40	3	APORT. EXT FONDO MUTUALISTA	\$	-
2119	40	4	Financiera Atila	-\$	34.67
<b>2119</b>	<b>50</b>	<b>0</b>	<b>DIVERSOS</b>	<b>\$</b>	<b>106,591,516.71</b>
2119	50	1	FAP AHORROS	\$	27,021.59
2119	50	2	Secretaría de Finanzas	\$	-
2119	50	3	Fideicomiso 24918	\$	106,564,495.12
<b>TOTAL CUENTAS POR PAGAR</b>				<b>\$</b>	<b>509,508,023.20</b>

ELABORÓ  
L.C. ANGÉLICA HUANA BARGA LÓPEZ  
JEFA DE RECURSOS FINANCIEROS

REVISÓ  
CÉSAR ALEJANDRO ZAPATA MENCHACA  
DIR. ADMINISTRATIVA



AUTORIZÓ  
MTRA. MIRNA DEL ROCÍO GARZA RAMÍREZ  
DIRECTORA GENERAL



Es muy importante mencionar que los adeudos que tiene el Colegio con otras instituciones, específicamente con el SAT e ISSSTEZAC, así como con el Fideicomiso, que representa la Previsión Social, se han vuelto en un grave problema para los trabajadores, ya que son adeudos de Seguridad Social, así como, recurso que constituye el Seguro de Pensiones, que en su momento, le corresponderán a los trabajadores.

Derivado de esta falta de Presupuesto Estatal, para Aportaciones Patronales, para el ISSSTEZAC, SE HA PRESENTADO LA PROBLEMÁTICA DE LOS PENSIONADOS Y JUBILADOS, de que constantemente se tiene la incertidumbre del pago puntual de la pensión, así como de la Gratificación Anual, que en su momento le corresponde, por lo que la Dirección General, haciendo un esfuerzo, y a partir de las bajas por jubilación de personal, con una antigüedad, en su mayoría de 30 años o más, hará aportaciones en un porcentaje mínimo, pero que de alguna manera, será en pro de darle fluidez al Instituto.

Los adeudos más representativos son los siguientes:



COLEGIO DE BACHILLERES DEL ESTADO DE ZACATECAS  
CRÉDITOS FISCALES SAT

SECUTIVO	CONCEPTO	EJERCICIO	PERÍODO	IMPORTE	OBSERVACIONES
1	PPS	HISTÓRICO	VARIOS EJERC.	\$ 106,564,495.12	Período 2012 a Junio 2024
2	ISN	HISTÓRICO	2017-2023	\$ 4,968,549.86	Ejercicio 2024 (Junio)
3	IMSS	Convenio Cuotas/RCV	(2015-2019)(2021-2022)	\$ -	Se cancelan Convenios mediante pago el 9 de Febrero
4	ISSSTEZAC	2017-2020	Sept a Marzo 2020	\$ 342,890,323.48	Registro en Contabilidad
5	SAT	2017	SEPTIEMBRE	\$ 47,643,705.31	REGISTRO EN CONTABILIDAD Y CREDITO FISCAL
SUMA				\$ 502,067,073.77	

Actualización al 30 de Junio de 2024

NOTA: A LA FECHA SE HA PAGADO UNA PRIMERA PARCELIACIÓN DEL CRÉDITO FISCAL ANTE EL SAT DEL MES DE SEPTIEMBRE 2024 POR UN MONTO DE \$ 4,123,063.

De acuerdo al Art. 113 de la Ley Federal del Trabajo, durante varios ejercicios, se dió prioridad al pago de salarios del personal, sobre cualquier otro crédito, que tenga la Institución, como es el caso, del adeudo al SAT, IMSS y otros; no obstante desde 2021, haciendo un gran esfuerzo, se ha cumplido con cada uno de los pagos a las Instituciones correspondientes. Históricamente, el ISR, se enteró con cierta irregularidad debido a la falta de liquidez y que además, conforme al artículo citado de la LFT que antecede, se le dió prioridad al pago de Sueldos y Salarios, ante la insuficiencia del Recurso Estatal.

ISSSTEZAC.- Durante el ejercicio 2023, se recibió por parte de la Secretaría de Finanzas, una cantidad de \$96,500,000.00 (NOVENTA Y SEIS MILLONES QUININTOS MIL PESOS), como AMPLIACION para pago parcial de los Recargos y Mora que se determinó en el Crédito Firme, de la Auditoría al Período Noviembre 2019 a Abril 2020, con la finalidad de ir saneando las Finanzas Públicas e irle dando solvencia a ambas Instituciones, tanto a COBAEZ, como a la Institución Acreedora. Solicitando que el saldo estuviera registrado en contabilidad. pagos a cuenta de los Recargos por Mora determinados en la Auditoría, del período Noviembre 2019 al 15 de Abril 2022, se determinó por un monto de \$278,917,094.92, al mes Enero 2023, se reportaban Accesorios por un monto de \$73,925,524.00. más lo que se está actualizando con el transcurso del tiempo.

ELABORÓ  
L.C. ANGÉLICA JULIANA PARGA LÓPEZ  
JEFA DE RECURSOS FINANCIEROS

REVISÓ  
CÉSAR ALEJANDRO ZAPATA MENCHACA  
DIR. ADMINISTRATIVA



AUTORIZÓ  
MTRA. MIRNA DEL ROCIO GARZA RAMÍREZ  
DIRECTORA GENERAL



**ISSSTEZAC.-** El saldo registrado en contabilidad, es por \$ 342,890,323.48, de los cuales, \$ 279,242,129.69 es por "Aportaciones Patronales de los trabajadores en activo, se quedó pendiente la cantidad de \$ 5'549,208.65 por el 6%; correspondiente a las Cuotas para Pensionados y Jubilados, (monto que NO ha incrementado ya que se ha estado enterando al ISSSTEZAC, a partir de Enero 2022) y \$ 46,393,125.83, por concepto de Cuotas y Créditos de los trabajadores. Adeudo cuyo origen es a partir de la 2a Quincena de Noviembre 2019.  
Saldo de Amortización de Accesorios a Septiembre 2023 \$11,705,859.31

*(Las Cuotas y Prestaciones que se retienen a los trabajadores, se están enterando al Instituto, a partir de la 2a Quincena de Enero 2022.)*

**Plan de Previsión Social.-** El saldo estimado que se tiene por este concepto es por \$106,564,495.12; Se ha tenido acercamiento con la Secretaría de Finanzas, para ver la posibilidad de cubrir el adeudo, sin resolverse hasta la fecha. Se han propuesto mesas de trabajo, para hacer el análisis de la posibilidad de eliminar el concepto 32, de los talones de nómina, ya que constituye parte del sueldo de los trabajadores de base, y representa un diferencial, para el salario base de cotización ante el IMSS, sin que a la fecha haya nada concreto. en el mes de junio se levantó una encuesta entre los trabajadores a fin de conocer que cantidad del personal está de acuerdo con la eliminación del concepto del plan de prevision social, sin que a la fecha se hayan dado a conocer los resultados por parte de la representación sindical.

**CONVENIO IMSS.** en el mes de Febrero y con el esfuerzo de la Direccion General, fueron cubiertos los convenios que se tenían con el Instituto, con lo que se logró eliminar el adeudo y reducir la carga de actualizaciones y accesorios por el financiamiento. llevando a cabo el ajuste contable para la eliminación de este concepto

**IMPUESTO SOBRE NÓMINA.-** El Saldo aproximado es de \$4,968,549.86; saldo correspondiente al Ejercicio 2024, ya que la Secretaría de Finanzas, apoyó para realizar el pago de los adeudos pendientes desde 2017, el cual mediante la adhesión al Estimulo Fiscal artículo 16 cuarto párrafo de la Ley de Ingresos del Estado de Zacatecas para el Ejercicio Fiscal 2024, de Condonación del 75%,  
Los Estados Financieros van impactándose negativamente, ya que el Estado impuso una carga tributaria, sin sustentó presupuestal lo que ocasiona que se incremente el Deficit del Ejercicio.

**Deducciones nómina.-** Son descuentos realizados a los trabajadores por diferentes conceptos como lo son: Cuotas sindicales, INFONACOT, Seguro de autos. Seguro de vida, Plan Previsor, IMSS, INFONAVIT, INFONACOT y otros.

**Adeudos a extrabajadores.-** Derivado de la Gestión de la Dirección General con la Secretaria de Finanzas, se logró pagar al personal que por más de 5 años, en algunos casos, presentaban saldos acreedores por motivo de jubilación, renuncia o defunción y retiro voluntario. Prestación que se tiene contemplado en el CCT, Cláusula 89. Incluso al darse cumplimiento a esta prestación, se lograron disolver varias demandas que se tenían.

**HACIENDA PÚBLICA/PATRIMONIO**

**ESTADO DE VARIACIÓN EN LA HACIENDA PÚBLICA**

**PATRIMONIO CONTRIBUIDO.-** Representa el valor de los Bienes Muebles e Inmuebles de la Institución, (Activos con los que cuenta la Institución).

**9.-Hacienda Pública/Patrimonio Contribuido.-** El saldo de \$95'051,931.62, el cual se incrementa, por el registro de las Donaciones, que la Sociedad de Padres de Familia, hacen en cada Plantel, (cabe señalar, que se dieron de alta, algunos Bienes, que se donaron del ejercicio 2019 y 2020, derivado del proceso de actualización del inventario, y que aún no concluye). Se integra de la siguiente manera:

Nivel 1	Nivel 2	Nivel 3	Nombre	Saldo
3110	0	0	APORTACIONES	\$ 43,635,473.63
3110	10	0	INMUEBLES POR ADQUISICIÓN	\$ 12,784,851.43
3110	10	1	Edificios	\$ 12,226,353.32
3110	10	2	Terrenos	\$ 558,498.11
3110	20	0	BIENES MUEBLES POR ADQUISICIÓN	\$ 30,850,622.20
3110	20	1	MOB. Y EQ. DE ADMINISTRACIÓN	\$ 23,246,061.28
3110	20	1	Mobiliario	\$ 4,091,658.22

ELABORO  
L.C. ANGÉLICA LILIANA PARGA LÓPEZ  
JEFA DE RECURSOS FINANCIEROS

REVISÓ  
CÉSAR ALEJANDRO ZAPATA MENCHACA  
DIR. ADMINISTRATIVA



AUTORIZÓ  
MTRA. MIRNA DEL ROSARIO GARZA RAMÍREZ  
DIRECTORA GENERAL

3110	20	1	Equipo de administración	\$	2,898,058.86
3110	20	1	Equipo de computo	\$	15,987,068.30
3110	20	1	Bienes artisticos y culturales	\$	269,275.90
<b>3110</b>	<b>20</b>	<b>2</b>	<b>MOB.Y EQ. EDUC.Y RECREATIVO</b>	<b>\$</b>	<b>890,243.02</b>
3110	20	2	Eq. educ. y recreativo	\$	629,688.67
3110	20	2	Camaras fotograficas y otros	\$	16,952.60
3110	20	2	Otros mob. y eq. educacionales	\$	223,361.75
3110	20	2	Refacciones	\$	20,240.00
<b>3110</b>	<b>20</b>	<b>3</b>	<b>EQ.IND.MEDICO Y DE LABORATORIO</b>	<b>\$</b>	<b>349,065.66</b>
3110	20	3	Inst. medico y de laboratorio	\$	204,139.50
3110	20	3	EQ.MEDICO Y DE LAB.	\$	144,926.16
<b>3110</b>	<b>20</b>	<b>4</b>	<b>EQUIPO DE TRANSPORTE</b>	<b>\$</b>	<b>5,951,533.06</b>
3110	20	4	Vehiculo	\$	5,951,533.06
<b>3110</b>	<b>20</b>	<b>5</b>	<b>MAQ. OTROS EQ.Y HERRAMIENTAS</b>	<b>\$</b>	<b>389,812.78</b>
3110	20	5	Herramientas	\$	236,258.01
3110	20	5	Maq. y eq. industrial	\$	82,560.88
3110	20	5	Eq.y aparatos de comunicación	\$	18,650.00
3110	20	5	Eq. y aparatos de comunicación	\$	52,343.89
<b>Nivel 1</b>	<b>N-2</b>	<b>Nivel 3</b>	<b>Nombre</b>		<b>Saldo</b>
<b>3120</b>	<b>0</b>	<b>0</b>	<b>DONACIONES DE CAPITAL</b>	<b>\$</b>	<b>51,416,457.99</b>
<b>3120</b>	<b>10</b>	<b>0</b>	<b>INMUEBLES POR DONACIÓN</b>	<b>\$</b>	<b>39,925,417.56</b>
3120	10	1	Edificios	\$	14,470.88
3120	10	2	Terrenos	\$	39,910,946.68
<b>3120</b>	<b>20</b>	<b>0</b>	<b>BIENES MUEBLES POR DONACION</b>	<b>\$</b>	<b>11,491,040.43</b>
<b>3120</b>	<b>20</b>	<b>1</b>	<b>MOB. Y EQ. DEADMINISTRACIÓN</b>	<b>\$</b>	<b>9,447,200.59</b>
3120	20	1	Mobiliario	\$	1,378,032.52
3120	20	1	Eq. de administración	\$	717,645.17
3120	20	1	Equipo de computo	\$	5,793,607.16
3120	20	1	Eq.educacional y recreativo	\$	106,977.13
3120	20	1	Otro Mobiliario y Equipo	\$	722,734.55
3120	20	1	Equipo y Aparatos Audiovisuales	\$	728,204.06
<b>3120</b>	<b>20</b>	<b>2</b>	<b>EQ. INST. MEDICO Y DE LAB.</b>	<b>\$</b>	<b>553,247.49</b>
3120	20	2	Instrumento medico y de laboratorio	\$	413,761.00
3120	20	2	Eq. medico y de laboratorio	\$	139,486.49
<b>3120</b>	<b>20</b>	<b>3</b>	<b>EQUIPO DE TRANSPORTE</b>	<b>\$</b>	<b>1,359,029.60</b>
3120	20	3	Vehículo	\$	1,359,029.60
<b>3120</b>	<b>20</b>	<b>4</b>	<b>MAQ. OTROS EQ. Y HERRAMIENTAS</b>	<b>\$</b>	<b>131,562.75</b>
3120	20	4	Herramientas	\$	131,562.75

HACIENDA PÚBLICA Y PATRIMONIO CONTRIBUIDO

ELABORÓ  
L.C. ANSELICA LILIANA PARGA LÓPEZ  
JEFA DE RECURSOS FINANCIEROS

REVISÓ  
CÉSAR ALEJANDRO ZAPATA MENCHACA  
DIR. ADMINISTRATIVA



AUTORIZÓ  
MTRA. MIRNA DEL ROSARIO GARZA RAMÍREZ  
DIRECTORA GENERAL  
95,051,931.62  
10/23



10.- Hacienda Pública/Patrimonio Generado.- El saldo es de (\$454,382,298.49), el cual tiene una recuperación importante, derivado del pago del ISN, y se integra por el resultado de ejercicios anteriores, rectificación de ejercicios anteriores y el resultado del ejercicio, de la siguiente manera:

Nivel 1	N-2	Nivel 3	Nombre	Saldo
3210	0	0	Resultado del Ejercicio	\$ 179,230,773.58
3220	0	0	Resultado de Ejercicios Anteriores	-\$ 933,176,968.98
3220	2008	0	Resultado de ejercicio 2008	\$ 12,520,768.11
3220	2009	0	Resultado de ejercicio 2009	-\$ 20,263,775.49
3220	2010	0	Resultado de ejercicio 2010	-\$ 134,718.58
3220	2011	0	Resultado de ejercicio 2011	-\$ 1,418,600.65
3220	2012	0	Resultado de ejercicio 2012	-\$ 55,133,879.39
3220	2013	0	Resultado de ejercicio 2013	-\$ 61,805,047.45
3220	2014	0	Resultado de ejercicio 2014	-\$ 68,729,730.16
3220	2015	0	Resultado de ejercicio 2015	-\$ 90,307,490.33
3220	2016	0	Resultado de Ejercicios 2016	-\$ 121,723,421.36
3220	2017	0	Resultado de Ejercicios 2017	-\$ 123,202,460.74
3220	2018	0	Resultado del Ejercicio 2018	-\$ 201,647,958.39
3220	2019	0	Resultado del Ejercicio 2019	-\$ 122,367,125.08
3220	2020	0	Resultado del Ejercicio 2020	-\$ 113,346,474.84
3220	2021	0	Resultado del Ejercicio 2021	-\$ 109,424,959.66
3220	2022	0	Resultado del Ejercicio 2022	-\$ 258,544,682.50
3220	2023	0	Resultados del Ejercicio 2023	\$ 402,352,587.53
3250	0	0	Rect. de Resultados de Ejerc. Anteriores	\$ 299,563,266.91
3250	0	0	Rectificación de Resultados de Ejercicios Anteriores	\$ 390,790,222.39
3250	2009	0	Rectificaciones ejercicio 2009	\$ 2,871,420.08
3250	2010	0	Rectificaciones ejercicio 2010	-\$ 69,418.00
3250	2012	0	Rectificaciones ejercicio 2012	\$ 20,000,000.00
3250	2013	0	Rectificaciones ejercicio 2013	\$ 33,955,488.98
3250	2014	0	Rectificaciones ejercicio 2014	\$ 16,615,838.71
3250	2015	0	Rectificaciones ejercicio 2015	\$ 5,814,662.35
3250	2016	0	Rectificaciones ejercicio 2016	\$ 9,107,359.48
3250	2017	0	Rectificaciones ejercicio 2017	-\$ 8,134,489.35
3250	2018	0	Rectificaciones ejercicio 2018	\$ 316,658,292.59
3250	2019	0	Rectificaciones ejercicio 2019	-\$ 6,085,781.74
3250	2020	0	Rectificaciones ejercicio 2020	-\$ 20,380.63
3250	2021	0	Rectificaciones ejercicio 2021	\$ 77,229.92
3252	0	0	Cambios por Errores Contables de Ejercicios Anteriores	-\$ 91,226,955.48
3252	2015	0	CREDITO FISCAL IMSS EJERC 2009 -2011	-\$ 6,000,000.00
3252	2016	0	EJERCICIO 2016	-\$ 6,328,615.71

ELABORÓ  
L.C. ANGÉLICA LUJANA PARGA LÓPEZ  
JEFA DE RECURSOS FINANCIEROS

REVISÓ  
CÉSAR ALEJANDRO ZAPATA MENCHACA  
DIR. ADMINISTRATIVA



AUTORIZÓ  
MTRA. MIRNA DEL ROSARIO GARZA RAMÍREZ  
DIRECTORA GENERAL

3252	2017	0	RECTIFICACIONES	\$	1,299,041.79
3252	2018	0	PASIVO AUD IMSS 2013-2015	\$	-
3252	2019	0	PROVISION VIRTUAL 2019	\$	2,701,219.55
3252	2020	0	EJERCICIO 2020	\$	33,319.19
3252	2021	0	EJERCICIO 2021	\$	-
3252	2022	0	EJERCICIO 2022	\$	68,079.70
3252	2023	0	EJERCICIO 2023	-\$	83,000,000.00

HACIENDA PÚBLICA PATRIMONIO GENERADO	-\$	454,382,928.49
TOTAL HACIENDA PÚBLICA/ PATRIMONIO	-\$	359,330,996.87
TOTAL PASIVO Y HACIENDA PÚBLICA/ PATRIMONIO	\$	150,177,026.33

Ahorro/Desahorro neto del ejercicio.- El saldo es de \$ 179,230,773.58 correspondiente a Junio 2024, se debe a la Aportación que el Estado, ha hecho para pago de ADEFAS, por un TOTAL de \$311,438,379 , tanto para ISSSTEZAC \$96,500,000, (, como para el SAT, ) Créditos Fiscales de Dic 2016, Sept, Octubre y Diciembre 2020, pago de ISR enero, mayo a diciembre 2018. El pago de agosto y diciembre 2017 y enero a mayo 2019. *Lo que origina que el ingreso para ADEFAS, no se contabiliza gasto, sino contra el impuesto retenido de ejercicios anteriores, y las accesorios registrados en Diciembre de 2022.*

#### NOTAS AL ESTADO DE FLUJO DE EFECTIVO

1. El Análisis de los Saldos Inicial y Final que figuran en la última parte del Estado de Flujo de Efectivo, en la Cuenta de Efectivo y Equivalentes, se presentan de la siguiente manera:

ESTADO DE FLUJO DE EFECTIVO A JUNIO 2024			
CONCEPTO	2024	2023	
Efectivo	0.00	0.00	
Bancos/Tesorería	65,524,887	78,720,121	
Bancos/Dependencias y Otros	0.00	0.00	
Inversiones Temporales (Hasta 3 meses)	-	-	
Fondos con Afectación Específica	0.00	0.00	
Depósitos de Fondos de Terceros en Garantía v/o Administración	0.00	0.00	
Otros Efectivos y Equivalentes	-	0.00	
<b>Total de Efectivo y Equivalentes</b>	<b>65,524,887</b>	<b>78,720,121</b>	

ELABORÓ  
L.C. ANGÉLICA LILIANA PARGA LÓPEZ  
JEFA DE RECURSOS FINANCIEROS

REVISÓ  
CÉSAR ALEJANDRO ZAPATA MENCHACA  
DIR. ADMINISTRATIVA



AUTORIZÓ  
MTRA. MIRNA DEL ROCIO GARZA RAMÍREZ  
DIRECTORA GENERAL  
12/23



2.- La Conciliación de los Flujos de Efectivo Netos de las Actividades de Operación y los saldos de Resultado del Ejercicio, (Ahorro/Desahorro), se reflejan de la siguiente manera:

CONCILIACION DE LOS FLUJOS DE EFECTIVO NETOS DE LAS ACTIVIDADES DE OPERACIÓN Y LOS SALDOS DE RESULTADOS DEL EJERCICIO (JUNIO 2024 vs EJERCICIO 2023)		
Concepto	2024	2023
<b>Resultados del Ejercicio Ahorro/Desahorro</b>	<b>179,230,774</b>	<b>394,654,517.68</b>
<b>Movimientos de partidas (o rubros) que no afectan al efectivo</b>	-	-
Depreciación	-	-
Amortización	-	-
Incrementos en las provisiones	-	-
Incremento en inversiones producido por revaluación	-	-
Ganancia/pérdida en venta de bienes muebles, inmuebles e intangibles	-	-
Incremento en cuentas por cobrar	-	-
<b>Flujos de Efectivo Netos de las Actividades de Operación</b>	<b>179,230,774 -</b>	<b>394,654,518</b>

**ESTADO DE ACTIVIDADES**

**INGRESOS Y OTROS BENEFICIOS**

Ingresos de la Gestión.-

**Productos.-** Ingresos que provienen del IMSS por incapacidades del personal principalmente, por disposición del Consejo Nacional de Armoización Contable, los Organismos Autónomos, no son sujetos de recibir recurso clasificandolo como **Aprovechamientos u Otros Aprovechamientos**; por lo cual, se efectua una de Reclasificación de Cuentas, cancelando el monto de "Aprovechamientos de Tipo Corriente", haciendo el registro correspondiente al Rubro de Productos y Otros Ingresos y Beneficios Varios.  
Los ingresos por Productos, representan el 0.013% del Total de Ingresos.

**Participaciones, Aportaciones, Transferencias, Subsidios y Otras Ayudas**

**Otros Ingresos y Beneficios Varios.-** Ingresos que provienen de Planteles, e Ingresos Diversos, como son el pago de Subsidios del IMSS por incapacidades del personal principalmente, Seguro de Vehículos, Pago de Bimbo por comisión, entre otros.

**Derechos.-** Recursos que provienen por la recuperación del costo de impresión de kardex, impresión de certificados y credenciales.  
Los ingresos por Derechos, representan el 0.01% del Total de Ingresos.

**Participaciones y Aportaciones.-** Son las Aportaciones Federales y Estatales conforme al Convenio Marco que fue firmado entre la SEP, Gobierno del Estado y Colegio de Bachilleres en el año de 2006, y el cual se asigna anualmente, según el Anexo de Ejecución correspondiente al Ejercicio. A la fecha la aportación del Estado para cumplir los compromisos laborales es de un 100% considerado las Prestaciones Estatales.

Los Ingresos Presupuestarios representan el 99.57% del total de Ingresos que tiene el Colegio al presente mes.

Nivel 1	N-2	Nivel 3	Nombre
4151	0	0	Productos
4221	10	1000	Recurso Estatal (Participaciones Federales)
4221	10	9911	Recurso Estatal (ADEFAS)
4221	10	9912	ADEFAS ISR 03072 DIC 2017
4221	10	9913	ADEFAS ISR 06627 AGO 2017
4221	10	9914	ADEFAS ISR 03122 ENE-MAY-2019

ELABORÓ  
L.C. ANGÉLICA LILIANA PARGA LÓPEZ  
JEFA DE RECURSOS FINANCIEROS

REVISÓ  
CÉSAR ALEJANDRO ZAPATA MENCHACA  
DIR. ADMINISTRATIVA



Saldo
\$ 66,799.91
\$ 288,848,487.00
\$ -
\$ 193,754.00
\$ 4,465,205.00
\$ 28,186,358.00

AUTORIZÓ  
MTRA. MIRNA DEL ROCÍO GARZA RAMÍREZ  
DIRECTORA GENERAL



4221	20	1000	Recurso Federal (Servicios Personales)	\$	151,694,592.00
4221	20	2000-3000	Recurso Federal (Gasto de Operación)	\$	5,456,241.00
4392	0	0	Bonificaciones Y Descuentos Obtenidos	\$	-
4399	0	0	Otros Ingresos y Beneficios varios (Planteles, Diversos)	\$	1,834,203.97
<b>SUMA INGRESOS</b>				\$	<b>480,745,640.88</b>

CONCILIACIÓN ENTRE LOS INGRESOS PRESUPUESTARIOS Y CONTABLES, ASÍ COMO ENTRE LOS EGRESOS PRESUPUESTARIOS Y EL GASTO CONTABLE:

CONCILIACIÓN ENTRE LOS INGRESOS PRESUPUESTARIOS Y CONTABLES CORRESPONDIENTE DEL 01 DE ENERO AL 30 DE JUNIO DE 2024 (CIFRAS EN PESOS)	
<b>1. Total de Ingresos Presupuestarios</b>	
	\$ 445,999,320.00
<b>2. Más Ingresos Contables No Presupuestarios</b>	
	\$ 34,746,320.88
2.1	Ingresos Financieros 66,799.91
2.2	Incremento por Variación de Inventarios \$ -
2.3	Disminución del Exceso de Estimaciones por Pérdida o Deterioro u Obsolescencia \$ -
2.4	Disminución del Exceso de Provisiones \$ -
2.5	Otros Ingresos y Beneficios Varios 1,834,203.97
2.6	Otros Ingresos Contables No Presupuestarios \$32,845,317.00
<b>3. Menos Ingresos Presupuestarios No Contables</b>	
	\$ -
3.1	Aprovechamientos Patrimoniales \$ -
3.2	Ingresos Derivados de Financiamientos \$ -
3.3	Otros Ingresos Presupuestarios No Contables \$ -
<b>4. TOTAL DE INGRESOS CONTABLES</b>	
	\$ 480,745,640.88

#### GASTOS Y OTRAS PÉRDIDAS

**GASTOS DE FUNCIONAMIENTO.-** El saldo representa el costo total de operación del Colegio en Servicios Personales, Materieles y Suministros, Servicios Generales y Bienes Muebles y a la fecha es de \$ 251,104,847.57

**Servicios Personales.-** El saldo corresponde al costo total de la nómina, incluye personal interino y asimilados a salarios, (Si fuera el caso), aunque estos últimos, no se cubren con Recurso proveniente del Convenio, sino con Recurso Propio, y se integra de la siguiente manera:

**I.- PRESTACIONES FEDERALES Y ESTATALES.-** Autorizadas en el Anexo de Ejecución

*Se pagan las percepciones ordinarias, quincenales, hasta el presente mes.*

- 1.- En Enero se paga la Segunda parte de Aguinaldo, devengandas en el Ejercicio 2023.
- 2.- En Abril se paga la Prima Vacacional, conforme al Anexo de Ejecución y el CCT, esto último, con Recurso Estatal, así como la parte correspondiente del Anexo.
- 3.- En Mayo se hizo entrega a los Docentes y a los Administrativos, lo estipulado en el CCT, Cláusulas 109 y 113. (Bono del Día del Maestro y Estimulo al Desempeño Administrativo)
- 4.- En junio se pagan "Termino de Interinatos", Aportando la Federación y Estado en un 50%.
- 5.- En junio se pagan Jubilaciones, (Finiquitos), por un monto de \$5,118,544.53; personal que se retiró en el presente ejercicio y el anterior;

**II.- PRESTACIONES ESTATALES.-**

ELABORÓ  
L.C. ANGÉLICA LILIANA PARGA LÓPEZ  
JEFA DE RECURSOS FINANCIEROS

REVISÓ  
CÉSAR ALEJANDRO ZAPATA MENCHACA  
DIR. ADMINISTRATIVA



AUTORIZÓ  
MTRA. MIRNA DEL ROCÍO GARZA RAMÍREZ  
DIRECTORA GENERAL

I. En Enero se pagan 45 días de Aguinaldo, correspondiente a Prestación Estatal, con Recurso Estatal, con cargo al presupuesto del presente ejercicio. Conforme a la Cláusula 54 del CCT.

**SERVICIOS PERSONALES**

Nivel 1	N-2	Nivel 3	Nombre	Saldo
5111	0	0	Remuneraciones al Personal de carácter Permanente	\$ 115,390,758.89
5112	0	0	Remuneraciones al Personal de carácter Transitorio	\$ 509,096.90
5113	0	0	Remuneraciones Adicionales y Especiales	\$ 49,879,898.27
5114	0	0	Seguridad Social	\$ 87,245,480.33
5115	0	0	Otras prestaciones sociales y económicas	\$ 27,896,906.94
5116	0	0	Pago de estímulos a servidores públicos	\$ 8,826,978.98

**SUMA SERVICIOS PERSONALES** \$ **289,749,120.31**

**MATERIALES Y SUMINISTROS**

Nivel 1	Nivel 2	Nivel 3	Nombre	SALDO
5121	0	0	Mat. de Admon, Emisión de documentos y Artículos Oficiales	\$ 123,089.08
5122	0	0	Alimentos y Utensilios	\$ 33,858.61
5123	0	0	Materias Primas Y Materiales De Producción Y Comercialización	\$ 21,149.79
5124	0	0	Materiales y Artículos de Construcción y de reparación	\$ 3,619.20
5125	0	0	Productos Químicos, Farmacéuticos y de Laboratorio	\$ 240,986.44
5126	0	0	Combustibles, Lubricantes y Aditivos	\$ 45,719.00
5127	0	0	Vestuario, Blancos y Prendas	\$ -
5129	0	0	Herramientas, Refacciones y Accesorios menores	\$ 128,238.08

**SUMA MATERIALES y SUMINISTROS** \$ **596,660.20**

**SERVICIOS GENERALES**

Nivel 1	Nivel 2	Nivel 3	Nombre	Saldo
5131	0	0	Servicios Básicos	\$ 654,350.23
5132	0	0	Servicios de Arrendamiento	\$ 75,320.24
5133	0	0	Servicios Profesionales, Científicos y Técnicos y Otros Servicios	\$ 860,933.28
5134	0	0	Servicios Financieros, Bancarios y Comerciales	\$ 219,034.91
5135	0	0	Servicios de Instalación, Reparación, Mantenimiento y Conservación	\$ 275,325.13
5136	0	0	Servicios de Comunicación Social y Publicidad	\$ 12,461.93
5137	0	0	Servicios de Traslado y Viáticos	\$ 156,534.23
5138	0	0	Servicios Oficiales	\$ 116,625.78
5139	0	0	Otros Servicios Generales	\$ 8,798,501.06

**SUMA SERVICIOS GENERALES** \$ **11,169,086.79**

**TOTAL DE GASTO**

\$ **301,514,867.30**

**OTROS GASTOS y PÉRDIDAS EXTRAORDINARIAS**

Otros Gastos y Pérdidas Extraordinarias

Estimaciones Depreciaciones Deterioros Obsolescencia y Amortizaciones

Total de Gasto y Otras Pérdidas

\$ -  
\$ -  
\$ -  
\$ **301,514,867.30**

ELABORÓ  
L.C. ANGÉLICA LILIANA PARGA LÓPEZ  
JEFA DE RECURSOS FINANCIEROS

REVISÓ  
CÉSAR ALEJANDRO ZAPATA MENCHACA  
DIR. ADMINISTRATIVA



AUTORIZÓ  
MTRA. MIRNA DE ROSA GARZA RAMÍREZ  
DIRECTORA GENERAL



AHORRO/DESAHORRO DEL EJERCICIO.- Al mes de Junio 2024, el saldo de Ahorro/Desahorro de la Gestión es de 179,230,773.58 resultado de la diferencia de los Ingresos por Aportaciones Federal, Estatal, (incluyendo las Aportaciones para pago de ADEFAS), otros ingresos menos los Gastos del Período, incluyendo la Depreciación Anual. Derivado de las transferencias para pagar Recargos por Mora, del ISN, así como del Ajuste que se hiciera al apoyo que otorgó Finanzas para pago del Gasto de 2023, y que no se había reflejado prestamo del ejercicio 2023, por el importe de \$83,000,000 como tal, se desprende el Resultado del Ejercicio Junio 2024; de la Auditoría del ISSSTEZAC, y Créditos Fiscales Firmes de ISR omitido en diferentes períodos, el Estado de Resultados, refleja un Ahorro Mayor, pues se afectan Ejercicios Anteriores y NO Gasto del presente ejercicio. En tanto que el deficit, si disminuye.

Colegio de Bachilleres del Estado de Zacatecas Conciliación entre los Egresos Presupuestarios y los Gastos Contables Correspondiente del 1 de enero al 30 de Junio de 2024 (Cifras en pesos)	
<b>1. Total de Egresos Presupuestarios</b>	<b>\$ 353,973,251.30</b>
<b>2. Menos Egresos Presupuestarios No Contables</b>	<b>52,458,384.00</b>
2.1 Materias Primas y Materiales de Producción y Comercialización	-
2.2 Materiales y Suministros	-
2.3 Mobiliario y Equipo de Administración	-
2.4 Mobiliario y Equipo Educativo y Recreativo	-
2.5 Equipo e Instrumental Médico y de Laboratorio	-
2.6 Vehículos y Equipo de Transporte	-
2.7 Equipo de Defensa y Seguridad	-
2.8 Maquinaria, Otros Equipos y Herramientas	-
2.9 Activos Biológicos	-
2.1 Bienes Inmuebles	-
2.11 Activos Intangibles	-
2.12 Obra Pública en Bienes de Dominio Público	-
2.13 Obra Pública en Bienes Propios	-
2.14 Acciones y Participaciones de Capital	-
2.15 Compra de Títulos y Valores	-
2.16 Concesión de Préstamos	-
2.17 Inversiones en Fideicomisos, Mandatos y Otros Análogos	-
2.18 Provisiones para Contingencias y Otras Erogaciones Especiales	-
2.19 Amortización de la Deuda Pública	-
2.2 Adeudos de Ejercicios Fiscales Anteriores (ADEFAS)	\$ 52,458,384.00
2.21 Otros Egresos Presupuestarios No Contables	-
<b>3. Más Gastos Contables No Presupuestarios</b>	
3.1 Estimaciones, Depreciaciones, Deterioros, Obsolescencia y Amortizaciones	

ELABORÓ  
 L.C. ANGÉLICA LILIANA PARGA LÓPEZ  
 JEFA DE RECURSOS FINANCIEROS

REVISÓ  
 CÉSAR ALEJANDRO ZAPATA MENCHACA  
 DIR. ADMINISTRATIVA



AUTORIZÓ  
 MTRA. MIRNA DEL ROCÍO GARZA RAMÍREZ  
 DIRECTORA GENERAL  
 16/23



3.2	Provisiones	-
3.3	Disminución de Inventarios	-
3.4	Aumento por Insuficiencia de Estimaciones por Pérdida o Deterioro u Obsolescencia	-
3.5	Aumento por Insuficiencia de Provisiones	-
3.6	Otros Gastos	-
3.7	Otros Gastos Contables No Presupuestarios	-
<b>4. Total de Gastos Contables</b>		<b>301,514,867.30</b>

**NOTAS ACLARATORIAS**

**ACTUALIZAR ESTA INFORMACIÓN**

Así mismo, como ya se ha venido manifestando, desde Agosto 2022, mediante oficio, se dividieron las funciones y responsabilidades de la Dirección Administrativa y Recursos Humanos, la cual, cambia su nombre y su campo de acción y su responsabilidad, por "Administración de Personal y Enlace de Operación", donde todas las gestiones y acciones de las áreas de Recursos Propios, Recursos Materiales y Servicios Generales, así como de Servicios Personales, pertenecen a esta área y en relación directa con Dirección General.

Dirección Administrativa, se queda con Recursos Financieros, Planeación y Evaluación, (que se le regresa su denominación original, conforme al Manual de Organización, como Programación y Presupuesto), Atención a Auditorías, además con relación directa con Coordinación de Archivos.

Es muy importante señalar que los Estados Financieros presentan un Resultado positivo, derivado de las Aportaciones que ha hecho Gobierno del Estado para Saneamiento de los Adeudos del Ejercicio 2024 y Ejercicios Anteriores, que a la fecha son \$479'965,360.00 para pago de Créditos Fiscales Firmes del SAT, (así como para pago de los Recargos Moratorios y Crédito del ISSSTEZAC de la Auditoría practicada al periodo de la 2a Quincena de Noviembre 2019 a la 1a Quincena de Abril 2022, en su caso), los cuales NO representan Gasto, ya que se afectan ejercicios anteriores. (Pasivo de ISR, así como los Accesorios, tanto del Impuesto, como del ISSSTEZAC.

NOTA: AL PRESENTE MES, LA SECRETARIA DE FINANZAS APOYA PARA PAGO DE CRÉDITOS FISCALES (SAT)

**NOTAS DE MEMORIA (CUENTAS DE ORDEN)**

Las cuentas de orden se utilizan para registrar movimientos de valores que no afecten o modifiquen el balance del ente contable, sin embargo, su incorporación en libros es necesaria con fines de recordatorio contable, de control y en general sobre los aspectos administrativos, o bien, para consignar sus derechos o responsabilidades contingentes que puedan, o no, presentarse en el futuro.

Pasivos Contingentes.- Se estima un monto de \$27'388,699.34 correspondientes a demandas laborales y demandas por el Concepto 24, Compensación y Concepto 19 Prima de Antigüedad. Este último, se eliminó para Personal de Confianza. Ambas prestaciones se cancelaron de manera arbitraria, en Febrero de 2017 por la Administración de ese Ejercicio.

Nivel 1	Nivel 2	Nivel 3	Nombre	MONTO
7410	0	0	DEMANDAS JUDICIALES EN PROCESO	\$ 27,388,699.34
7410	10	0	DEMANDAS CONCEPTOS 19 Y 24 (PRIMA DE ANT. Y OTRAS PERCEPCIONES)	\$ 10,000,000.00
7410	20	0	LAUDOS	\$ 17,388,699.34
SUMA PASIVOS CONTINGENTES				\$ 27,388,699.34

**CUENTAS DE ORDEN PRESUPUESTARIAS**

**A. CUENTAS DE INGRESOS**

ELABORÓ  
L.C. ANGÉLICA LILIANA PARGA LÓPEZ  
JEFA DE RECURSOS FINANCIEROS

**ACTUALIZAR INFORMACIÓN**

REVISÓ  
CÉSAR ALEJANDRO ZAPATA MENCHACA  
DIR. ADMINISTRATIVA



AUTORIZÓ  
MTRA. MIRNA DEL ROCÍO GARZA RAMÍREZ  
DIRECTORA GENERAL  
17/23



- 1.- El Anexo de Ejecución se recibe para su trámite por un monto de \$711,569,651.00.00 a partes iguales, es decir, \$355,784,825.50 para la Federación como para el Gobierno Estatal, lo que genera una **aportación deficitaria** por parte de éste, de **\$148,388,858.50**, no obstante, debido a los "Adelantos de Calendario" el Estado ha incrementado la Aportación a la fecha.
- 2.- En Enero, fue aprobado el presupuesto Estatal por \$207,395,967.00 lo que generará un presupuesto menor al Autorizado en el Anexo de Ejecución 2024 en un 58% del Presupuesto Total Autorizado en el
- 3.- A partir de Enero, derivado que no se recibió el Recurso Federal, y posteriormente, por la necesidad de cubrir los compromisos laborales y fiscales, la Secretaría de Finanzas, ha estado proporcionando al Colegio, "Adelantos de Calendario"

## B. CUENTAS DE EGRESOS

3.- En la Qna 9, se paga con Recurso Estatal el **Bono del Día de Maestro**, que corresponde a una quincena, según el **CCT, CLÁUSULA 109**, y en la Qna 10, el **Bono de "Estímulo Administrativo"** también considerando en el **CCT CLÁUSULA 113** con Recurso Estatal.

5.- En Junio se pagan "**Término de Interinatos**", Aportando la Federación y Estado en un 50%.

Así mismo de los pagos efectuados por Liquidaciones en Febrero, el Cheque #36847 por "**Liquidación por Incapacidad Permanente, a nombre de Antonio Torres Aguilar, se cancela y se repone haciendo Recursos Humanos ajuste al mismo. (El pago se realizó con Recurso Estatal)**

El Colegio de Bachilleres no cuenta con Contratos para Inversión mediante Proyectos para Prestación de Servicios (PPS) y similares; así como tampoco, cuenta con Bienes en Comodato o Concesionados.

## NOTAS DE GESTIÓN ADMINISTRATIVA

### I. INTRODUCCIÓN

La Ley General de Contabilidad Gubernamental, en su artículo 16, establece que "El Sistema al que deberán sujetarse los entes públicos, *registrará de manera armónica, delimitada y específica las operaciones presupuestarias y contables, derivadas de la gestión pública*, así como otros flujos económicos". El Sistema con el que actualmente se emiten los Estados Financieros, es el Sistema Integral de Información Financiera, al que hace referencia el Manual de Normas y Políticas del Ejercicio y Presupuesto de Egresos, Título II.

Tal y como lo marca la Ley General de Contabilidad Gubernamental, el Sistema de Información con el que se emiten los Estados Financieros, parte de una base presupuestal, con la captura de presupuesto a ejercer en el ejercicio fiscal en cuestión. La aplicación o el ejercicio del Gasto, así como las adecuaciones y transferencias presupuestales, emanan del Departamento de Planeación y Evaluación. (Art. 67).

El Anexo de Ejecución 2024, Apartado "A" y "B", \$355,784,825.50 para cada una de las Autoridades que suscriben el Instrumento financiero y de Apoyo para la Operación del Subsistema.

### II. PANORAMA ECONOMICO Y FINANCIERO

El Gobierno del Estado ha incumplido (en asignación) con la Aportación del Recurso como lo marca el Anexo de Ejecución, mediante el cual se establece el compromiso de éste, con la Secretaría de Educación Pública para concurrir a partes iguales en el gasto de funcionamiento del Colegio, según se estipula en el Convenio Marco, lo que complica la operatividad de la Institución, además de que, con el presupuesto autorizado, no se puede dar cumplimiento cabal a lo que marca el Art. 67 de la LGCG. La gestión del Recurso es permanente, ya que no se tiene la certidumbre de cumplir con todos los compromisos laborales, así como con las obligaciones que emanan del Estado, como son: Aportaciones al ISSSTEZAC, principalmente, la Aportación al Plan de Seguridad Social, el ISN;

A partir del 16 de Agosto 2022, la Dirección General, tuvo a bien, dividir las funciones en el área Administrativa, quedando la Jefe de Administración de Personal como enlace, entre la Dirección General y la misma área de Administración de Personal, Recursos Materiales y Recursos Propios; por lo que a partir de la fecha queda con las facultades de decidir sobre los procesos de esas áreas, además de tener contacto directo con la Dirección General, respecto a los movimientos del Personal; la Dirección Administrativa, se encarga directamente de Planeación y Evaluación, Recursos Financieros, así como los trabajos de Auditoría y Archivo. Así mismo, se realizaron movimientos a nivel Jefes de Departamento y Jefes de Materia, con la única finalidad de optimizar tanto el recurso humano, como para la seguridad financiera al propio Colegio.

ELABORÓ  
L.C. ANGÉLICA LILIANA PARRA LÓPEZ  
JEFA DE RECURSOS FINANCIEROS

REVISÓ  
CÉSAR ALEJANDRO ZAPATA MENCHACA  
DIR. ADMINISTRATIVA

COLEGIO DE BACHILLERES  
DEL ESTADO DE ZACATECAS

AUTORIZÓ  
MTRA. MIRNA DEL ROCÍO GARZA RAMÍREZ  
DIRECTORA GENERAL

18/23

1.- Sigue en proceso varias Auditorías por parte de la Auditoría Superior de la Federación, U006 Subsidios Federales, (2a Etapa de Seguimiento), del Ejercicio 2021, la Auditoría a los Recursos U080, La Auditoría Superior del Estado a los Ejercicios 2017 a Marzo 2020, dió a conocer los resultados de la Auditoría; la Auditoría por el Despacho de Venegas ha quedado solventada

Las Auditorías de Ejercicios anteriores, llevan el siguiente avance:

2a.- ASF. Participaciones Federales Ejercicio 2019, No. 1348-DE-GF. En Proceso de etapa de Aclaraciones. Segundo Seguimiento. En espera de respuesta

3.- ASE. AUDITORÍA DEL 16 DE SEPTIEMBRE 2016 AL 31 DE MARZO 2020. No. ASE-INV-013/2020. Ejercicios 2016 a Marzo 2020. Se hizo entrega del pliego de aclaraciones.

10.- ISSSTEZAC. Período Nov 2019 al 15 de Marzo de 2022. Monto determinado \$278,917,094.92, se están realizando pagos parciales a cuenta de Recargos por Mora, sin embargo, los accesorios se siguen incrementando al transcurrir el plazo y no firmarse Convenio para congelar los montos. Además, se están generando Accesorios del período NO comprendido dentro de la Auditoría.

15.- En el mes de Febrero, se recibieron dos notificaciones de Requerimiento de Pago ó Mandamientos de Ejecución por parte del SAT, para pago de: Período Septiembre 2017, que incluye el importe original, Actualizaciones, Recargos y Gastos de Ejecución, por \$20,0876,133.71.00

Es importante señalar que tales auditorías obedecen:

1. Al Presupuesto Ejercido
- 2.- A la omisión en el pago de las retenciones por falta de Líquidez.
- 3.- A la falta de Actualización de Cuotas del Seguro Social.
- 4.- A la omisión de pagos de las Cuotas y Aportaciones del ISSSTEZAC.
- 5.- A la falta de Presupuesto para el pago de Finiquitos (Jubilaciones).
- 6.- A la falta del pago por concepto de la Previsión Social.

El origen de estos incumplimientos a la Ley del ISR, a la Ley del ISSSTEZAC, al Contrato Colectivo de Trabajo, (Bono de Retiro), a demandas judiciales que no se atendieron en su oportunidad entre otras situaciones, se debe principalmente a la omisión de Gobierno del Estado, de Admistraciones anteriores, para hacer frente a los compromisos laborales y a la falta de cumplimiento al Convenio Marco.

### III. AUTORIZACIÓN E HISTORIA

a).- Fecha de Creación.- 12 de septiembre de 1987, con Decreto #138 de la Quincuagésima Segunda Legislatura del Estado de Zacatecas.

b).- Principales Cambios en su estructura.-

- i) Comenzó operando con cinco Planteles (Zacatecas, Villa González Ortega, Villa de Cos, Ermita de Guadalupe y Mezquital del Oro).
- ii) En el ciclo escolar 1988-1989, se integraron Colonia González Ortega, Chalchihuites, Enrique Estrada, Florencia de Benito Juárez, Ignacio Allende e Ignacio Zaragoza
- iii) Para el ciclo
- iv) En el Ciclo 90-91, se incorpora el Plantel Génaro Codina.
- v) En el Ciclo 91-92, se integran Valparaíso, Cd. Cuauhtémoc y Apozol.
- vi) Para el Ciclo 1992-1993, surgen Sombrerete, Loreto y Cañitas de Felipe Pescador.
- vii) En el Ciclo, 1995-1996, se integra el Plantel Victor Rosales y Jiménez del Teúl.
- viii) En el Ciclo 1997-1998, se integran Roberto Cabral del Hoyo, Laguna Grande y Bañón.
- ix) En el 2002, se crea el Plantel El Fuerte.
- x) En el 2003, se integran los Planteles Trancoso y Chaparrosa.
- xi) El último en integrarse, es el Plantel Ana María Maldonado Pinedo.

### IV. ORGANIZACIÓN Y OBJETO SOCIAL

a).- Objeto Social.-

ELABORÓ  
L.C. ANGÉLICA ELIANA PARGA LÓPEZ  
JEFA DE RECURSOS FINANCIEROS

REVISÓ  
CÉSAR ALEJANDRO ZAPATA MENCHACA  
DIR. ADMINISTRATIVA



AUTORIZÓ  
MTRA. MIRNA DEL ROCÍO GARZA RAMÍREZ  
DIRECTORA GENERAL  
19/23



**MISION.-** Impartir e Impulsar Educación Media Superior, de Calidad e Integral, que fomente los valores éticos, cívicos y sociales, que permitan a los alumnos adquirir conocimientos pertinentes para desarrollar su potencial humano e identificar y transformar su entorno social. Con conciencia y convicción de integración, participación y respeto a la pluralidad de la Comunidad Bachiller.

**VISIÓN.-** Consolidarnos como la mejor opción de Educación Media Superior, con personal altamente capacitado, infraestructura y equipamiento de vanguardia tecnológica que busque la mejora continua y que se distinga como una Institución responsable con la sociedad y con su entorno natural.

- b).- **Principal Actividad.-** Servicio Educativo de Nivel Medio Superior
- c).- **Ejercicio Fiscal.-** 2024

**d).- Régimen Jurídico.-**

Constitución Política de los Estados Unidos Mexicanos, Artículo 3°.  
Constitución Política del Estado Libre y Soberano de Zacatecas, artículo 27avo.  
Ley General del Servicio Profesional Docente.  
Ley Orgánica de la Administración Pública del Estado, Título Tercero, de la Administración Pública Paraestatal, Capítulo Único.  
Ley de Entidades Paraestatales del Estado de Zacatecas.  
Decreto 138 de la Quincuagésima Segunda Legislatura del Estado Libre y Soberano de Zacatecas, publicado el 12 de septiembre de 1987.  
Estatuto Orgánico del Colegio de Bachilleres del Estado de Zacatecas, publicado en el Periódico Oficial el 25 de Enero de 2003.  
Convenio de Descentralización SEP-SEC, (Gobierno Federal - Gobierno del Estado).  
Ley General de Contabilidad Gubernamental.  
Ley Federal de Disciplina Financiera.  
Ley Estatal de Disciplina Financiera y Responsabilidad Hacendaria del Estado de Zacatecas.  
Ley del Impuesto sobre la Renta.  
Ley del Instituto Mexicano del Seguro Social.  
Ley del INFONAVIT  
Ley Federal del Trabajo.  
Leyes del ISSSTEZAC.  
Normas Generales de Control Interno para la Administración Pública del Estado de Zacatecas.  
Marco Normativo y Anexo de Ejecución.


**c).-Obligaciones Fiscales.-**

Retención y Entero del ISR a los trabajadores y a terceros.  
Retención y entero de Cuotas al IMSS.  
Retención y entero de Cuotas al INFONAVIT.  
Retención y entero de Cuotas al ISSSTEZAC.  
Impuesto sobre Nómina.  
Aportación al Plan de Previsión Social.

**d).-Estructura Organizacional Básica.-**

Junta Directiva  
Director General  
Dirección Académica  
Dirección Administrativa  
Consejo Consultivo  
Patronato

ELABORÓ  
L.C. ANGÉLICA LILIANA PARGA LÓPEZ  
JEFA DE RECURSOS FINANCIEROS

  
REVISÓ  
CÉSAR ALEJANDRO ZAPATA MENCHACA  
DIR. ADMINISTRATIVA



  
AUTORIZÓ  
MTRA. MIRNA DEL ROCÍO GARZA RAMÍREZ  
DIRECTORA GENERAL  
20/23

## BASE DE PRESENTACIÓN DE LOS ESTADOS FINANCIEROS

Los Estados Financieros se elaboraron con base en la normatividad que emite el Consejo Nacional de Armonización Contable, la Ley de Disciplina Financiera Federal, la Ley de Disciplina Financiera y Responsabilidad Hacendaria del Estado de Zacatecas, el Manual de Normas Y políticas del Ejercicio del Gasto, así como la normatividad interna del Colegio, por lo que cada área tiene una función importante en el proceso del registro del Recurso, tanto para el Ingreso como el en el Egreso del mismo. Tal y como a continuación se detalla:

**a.- Departamento de Programación y Presupuesto;** Momentos Contables del Ingreso, además, Momentos Contables del Egreso: Autorizado, Modificado y Comprometido de Servicios Personales, así como del Gasto de Operación, y de Inversión. (Art. 4° fracc. XIV y XV, Art. 67, Ley General de Contabilidad Gubernamental), Manual de Normas y Políticas del Ejercicio del Presupuesto de Egresos, Título II y Objetivo y Funciones establecidos en el Manual de Organización del Colegio de Bachilleres.

**b.- Departamento de Administración de Personal y Enlace de Operación.-** Momento Contable del Devengado, Ejercido y Pagado de Servicios Personales. (Art. 4° Fracc. XV y 67, segundo párrafo, de la Ley General de Contabilidad Gubernamental, Manual de Normas y Políticas del Ejercicio del Gasto, y Objetivo y Funciones del Manual de Organización del Colegio de Bachilleres).

**c.- Departamaneto de Informática.-** Momento Contable del Pagado de Servicios Personales, (Art. 4° Fracc. XV y 67, segundo párrafo, de la Ley General de Contabilidad Gubernamental, Manual de Normas y Políticas del Ejercicio del Gasto, y Objetivo y Funciones del Manual de Organización del Colegio de Bachilleres).

**(Cabe hacer mención que el Depto. de Recursos Humanos, que aunque no operan el Sistema Contable (S.I.I.F.), son la fuente principal de información, ya que es en estas áreas donde se elabora y procesa la nómina de personal con todas sus incidencias, (altas y bajas de personal, cambios de categoría, descuentos IMSS, descuentos INFONAVIT, cálculo del Impuesto, cálculo de prestaciones contractuales, y en general, todo aquello que tenga que ver con las relaciones laborales del personal de base, de confianza, de contrato, interinos, etc), en cuanto a sus percepciones y deducciones.**

**d.- Departamento de Recursos Materiales.-** Momento Contable Devengado y del Ejercido del Gasto de Operación, así como de Gasto de Inversión. (Art. 4° Fracc. XV de la Ley General de Contabilidad Gubernamental, Manual de Normas y Políticas del Ejercicio del Gasto, y Objetivo y Funciones del Manual de Organización del Colegio de Bachilleres).

**e.- Departamento de Recursos Financieros.-** Momento Contable del Pagado del Gasto de Operación, Capítulo 2000 y 3000, Materiales y Suministros y Servicios Generales respectivamente, así como del Gasto de Inversión. (Art. 4° Fracc. XVII, de la Ley General de Contabilidad Gubernamental, Manual de Normas y Políticas del Ejercicio del Gasto, y Objetivo y Funciones del Manual de Organización del Colegio de Bachilleres).

I.

1. Inicia con la asignación del Presupuesto Autorizado para el ejercicio fiscal en las diferentes partidas presupuestales (Presupuesto Autorizado)

- a) Elabora: el área de Planeación y Evaluación
- b) Presenta: Dirección General
- c) Autoriza: Junta Directiva

2. Presupuesto Comprometido y Devengado. Para el caso de Servicios Personales, inicia con la obligación de la Institución del pago de salarios y prestaciones con el personal; se devenga quincenalmente, con la elaboración, revisión y autorización de la nómina, así como la asignación de la partida presupuestal y la fuente del recurso, con la cual se va cubrir el pago de salario.

Contable:

- a) Recursos Humanos.- Elaboración y Revisión de la Nómina
- b) Dirección Administrativa .- Visto Bueno de la Nómina
- c) Dirección General.- Autorización de la Nómina

Presupuestal:

- a) Planeación y Evaluación.- Al asignar la partida presupuestal, así como la Fuente de Recursos.
- b) Dirección General, con la Autorización de la partida presupuestal y la Fuente del Recurso.

3. Presupuesto Ejercido. Se da simultaneamente con el momento del Devengado, con la autorización de la nómina.

4. Presupuesto Pagado

Tecnología e Innovación.- Se da en el momento de la dispersión del pago a las cuentas bancarias de los trabajadores, así como con la emisión de cheques del personal que cobra bajo este

II. DESCRIPCIÓN DEL PROCESO DEL EJERCICIO DEL GASTO EN SUS DIFERENTES MOMENTOS CONTABLES: GASTO DE OPERACIÓN

1. Inicia con la asignación del Presupuesto Autorizado para el ejercicio fiscal en las diferentes partidas presupuestales (Presupuesto Autorizado)

- a) Elabora: el área de Planeación y Evaluación

ELABORÓ  
L.C. ANGÉLICA LILIANA BARGA LÓPEZ  
JEFA DE RECURSOS FINANCIEROS

REVISÓ  
CÉSAR ALEJANDRO ZAPATA MENCHACA  
DIR. ADMINISTRATIVA

  
COLEGIO DE BACHILLERES  
DEL ESTADO DE ZACATECAS

AUTORIZÓ  
MTRA. MIRNA DEL ROCÍO GARZA RAMÍREZ  
DIRECTORA GENERAL  
21/23



b) Autoriza: Dirección General

2. Presupuesto Comprometido. Para el caso de Gasto de Operación, inicia con el compromiso de la Institución por la adquisición de un bien o servicio.

**Contable:**

- a) Recursos Materiales.- Compromete el Gasto
- b) Dirección Administrativa .- Visto Bueno de la aplicación del Gasto
- c) Dirección General.- Autorización del Gasto a ejercer.

**Presupuestal:**

- a) Planeación y Evaluación.- Al asignar la partida presupuestal, así como la Fuente de Recursos.
- b) Dirección General, con la Autorización de la partida presupuestal y la Fuente del Recurso.
- 3. Presupuesto Ejercido. Se da simultáneamente con el momento del Devengado, al autorizar la Liberación del Recurso.
- 4. Momento Contable del Gasto Pagado.- Dirección Administrativa y Recursos Financieros, con la emisión del Cheque con firma mancomunada y/o Transferencia Bancaria.

**CONTROL INTERNO**

**PROCESOS DE MEJORA y FACTORES DE RIESGO:**

- 1. Se esta actualizando la Normatividad que rige al Colegio de Bachilleres. (Manuales y Estatuto Orgánico).
- 2.- Validar la S.F.P. el Reglamento para Control, Baja, Enajenación y destino final de Bienes Muebles y el Manual de Integración y funcionamiento del Comité de Adquisiciones, Arrendamientos y Servicios del Colegio de Bachilleres del Estado de Zacatecas.
- 3.- Capacitación a Docentes de diferentes planteles.

**FACTORES DE RIESGO:**

**Factores de Riesgos determinados por las Auditorías:**

- 1. Prestaciones Estatales no reconocidas en el Anexo de Ejecución. Que son revisadas anualmente por la Secretaría de la Función Pública Federal y Estatal, cuyo resultado ha sido observaciones resarcitorias.
- 2. Falta de Apoyo Presupuestal oportuno, por parte de Gobierno del Estado para solventar anualmente los salarios y prestaciones de los trabajadores.
- 2.1. Falta de Apoyo Presupuestal para el pago de pasivos históricos, y posible riesgo en el cumplimiento oportuno de las retenciones y deducciones quincenales de nómina.
- 2.2. Riego de que regrese el Rezago en el cumplimiento en el pago de prestaciones a Jubilado, pues no se considera en el presupuesto estatal.
- 3. Falta de Actualización de Normatividad que permita regularizar el quehacer de cada área.
- 4. Falta de Actualización de Inventarios de Bienes Muebles e Inmuebles.
- 5. No existe dentro de la Institución Organo Interno de Control, el cual es muy necesario como medida de Prevención y Control.



ELABORÓ  
L.C. ANGÉLICA LILIANA PARGA LÓPEZ  
JEFA DE RECURSOS FINANCIEROS

REVISÓ  
CÉSAR ALEJANDRO ZAPATA MENCHACA  
DIR. ADMINISTRATIVA



AUTORIZÓ  
MTRA. MIRNA DEL ROCIO GARZA RAMÍREZ  
DIRECTORA GENERAL  
22/23



HISTÓRICO APORTACIÓN FEDERAL - ESTATAL  
1987-2024  
COLEGIO DE BACHILLERES DEL ESTADO DE ZACATECAS  
ORGANISMO PÚBLICO DESCENTRALIZADO

AÑO	MONTO		%	MONTO		DIFERENCIA
	TOTAL	FEDERAL		ESTATAL	%	
1987	20,496.00	9,960.00	0.49	10,536.00	0.51	576.00
1988	223,026.00	103,777.00	0.47	119,249.00	0.53	15,472.00
1989	747,939.00	392,766.00	0.53	355,173.00	0.47	37,593.00
1990	1,258,168.00	768,758.00	0.61	489,410.00	0.39	279,348.00
1991	2,074,598.00	1,244,257.00	0.60	830,341.00	0.40	413,916.00
1992	4,439,074.00	2,289,656.00	0.52	2,149,418.00	0.48	140,238.00
1993	7,618,757.62	3,613,651.30	0.47	4,005,106.32	0.53	391,455.02
1994	9,980,301.04	5,010,010.94	0.50	4,970,290.10	0.50	39,720.84
1995	-	-	-	-	-	-
1996	23,139,382.00	9,725,829.00	0.42	13,413,553.00	0.58	3,687,724.00
1997	32,111,129.00	13,885,610.00	0.43	18,225,519.00	0.57	4,339,909.00
1998	39,383,739.80	18,505,652.00	0.47	20,878,087.80	0.53	2,372,435.80
1999	42,299,703.52	22,263,829.86	0.53	20,035,873.66	0.47	2,227,956.20
2000	56,189,218.04	34,241,804.55	0.61	21,947,413.49	0.39	12,294,391.06
2001	79,343,090.81	41,478,843.00	0.52	37,864,247.81	0.48	3,614,595.19
2002	99,024,543.91	51,974,175.51	0.52	47,050,368.40	0.48	4,923,807.11
2003	106,626,002.82	57,203,002.82	0.54	49,423,000.00	0.46	7,780,002.82
2004	140,578,996.43	78,476,481.93	0.56	62,102,514.50	0.44	16,373,967.43
2005	159,553,880.02	90,670,832.00	0.57	68,883,048.02	0.43	21,787,783.98
2006	166,212,232.85	102,212,232.85	0.61	64,000,000.00	0.39	38,212,232.85
2007	191,453,683.07	116,408,341.66	0.61	75,045,341.41	0.39	41,363,000.25
2008	224,704,690.75	151,454,690.75	0.67	73,250,000.00	0.33	78,204,690.75
2009	232,464,853.79	148,758,136.00	0.64	83,706,717.79	0.36	65,051,418.21
2010	287,374,649.69	180,696,739.27	0.63	106,677,910.42	0.37	74,018,828.85
2011	316,973,423.10	209,076,087.94	0.66	107,897,335.16	0.34	101,178,752.78
2012	336,945,159.39	228,751,866.39	0.68	108,193,293.00	0.32	120,558,573.39
2013	384,558,263.79	249,636,775.79	0.65	134,921,488.00	0.35	114,715,287.79
2014	406,700,789.73	256,427,193.54	0.63	150,273,596.19	0.37	106,153,597.35
2015	415,750,887.94	261,983,492.48	0.63	153,767,395.46	0.37	108,216,097.02
2016	453,828,058.86	284,963,919.64	0.63	168,864,139.22	0.37	116,099,780.42
2017	422,546,887.14	260,724,503.68	0.62	161,822,383.46	0.38	98,902,120.22
2018	499,486,085.96	271,962,411.60	0.54	227,443,674.36	0.46	44,518,737.24
2019	521,564,524.79	293,336,994.86	0.56	206,097,660.00	0.40	87,239,334.86
2020	588,230,852.00	294,115,426.00	0.50	130,144,259.00	0.22	163,971,167.00
2021	632,449,369.08	316,224,684.54	0.50	158,422,713.00	0.25	157,801,971.54
2022	656,428,484.00	328,214,242.00	0.50	328,246,862.73	0.50	32,620.73
2023	1,223,317,645.92	354,324,486.50	0.29	868,993,159.42	0.71	514,668,672.92
2024	639,761,219.50	355,784,825.50	0.56	283,976,394.00	0.44	71,808,431.50
<b>TOTAL</b>	<b>8,765,602,587.86</b>	<b>4,741,131,122.40</b>	<b>19.90</b>	<b>3,680,521,077.72</b>	<b>15.53</b>	<b>- 1,060,610,044.68</b>

FUENTE DE INFORMACION: ESTADO DE RESULTADOS DE 1987 A 2024  
Anexo de Ejecución del Ejercicio correspondiente

Zacatecas, Zac., a 31 de Enero de 2024.

ELABORÓ  
L.C. ANGÉLICA LILIANA PARGA LÓPEZ  
JEFA DE RECURSOS FINANCIEROS

REVISÓ  
CÉSAR ALEJANDRO ZAPATA MENCHACA  
DIR. ADMINISTRATIVA

ESTADOS UNIDOS MEXICANOS  
COLEGIO DE BACHILLERES  
DEL ESTADO DE ZACATECAS

AUTORIZÓ  
MTRA. MIRNA DEL ROCÍO GARZA RAMÍREZ  
DIRECTORA GENERAL



# Zacatecas

GOBIERNO DEL ESTADO  
2021-2027

## II. Información Presupuestaria

AVANCE DE GESTIÓN FINANCIERA DEL 01 DE ENERO AL 30 DE JUNIO  
COLEGIO DE BACHILLERES DEL ESTADO DE ZACATECAS

2024





# Zacatecas

GOBIERNO DEL ESTADO

2021-2027

## II.I. Información Presupuestaria Estado Analítico de Ingresos

AVANCE DE GESTIÓN FINANCIERA DEL 01 DE ENERO AL 30 DE JUNIO  
COLEGIO DE BACHILLERES DEL ESTADO DE ZACATECAS

2024

Rubro de Ingresos	Ingreso					Diferencia (6 = 5 - 1)
	Estimado	Ampliaciones y Reducciones	Modificado	Devengado	Recaudado	
	(1)	(2)	(3= 1 + 2)	(4)	(5)	
Impuestos	0	0	0	0	0	0
Cuotas y Aportaciones de Seguridad Social	0	0	0	0	0	0
Contribuciones de Mejoras	0	0	0	0	0	0
Derechos	0	0	0	0	0	0
Productos	0	66,800	66,800	66,800	66,800	66,800
Aprovechamientos	0	0	0	0	0	0
Ingresos por Ventas de Bienes, Prestación de Servicios y Otros Ingresos	0	1,785,876	1,785,876	1,785,876	1,785,876	1,785,876
Participaciones, Aportaciones, Convenios, Incentivos Derivados de la Colaboración Fiscal y Fondos Distintos de Aportaciones	305,660,482	173,184,155	478,844,637	478,844,637	478,844,637	173,184,155
Transferencias, Asignaciones, Subsidios y Subvenciones, y Pensiones y jubilaciones	0	0	0	0	0	0
Ingresos Derivados de Financiamientos	0	0	0	0	0	0
<b>Total</b>	<b>305,660,482</b>	<b>175,036,831</b>	<b>480,697,313</b>	<b>480,697,313</b>	<b>480,697,313</b>	<b>175,036,831</b>
				<b>Ingresos excedentes<sup>1</sup></b>		
						Presupuestaria /1



Estado Analítico de Ingresos Por Fuente de Financiamiento	Ingreso					Diferencia (6 = 5 - 1)
	Estimado	Ampliaciones y Reducciones	Modificado	Devengado	Recaudado	
	(1)	(2)	(3= 1 + 2)	(4)	(5)	
<b>Ingresos del Poder Ejecutivo Federal o Estatal y de los Municipios</b>	<b>0</b>	<b>0</b>	<b>0</b>	<b>0</b>	<b>0</b>	<b>0</b>
Impuestos	0	0	0	0	0	0
Cuotas y Aportaciones de Seguridad Social	0	0	0	0	0	0
Contribuciones de Mejoras	0	0	0	0	0	0
Derechos	0	0	0	0	0	0
Productos <sup>1</sup>	0	0	0	0	0	0
Aprovechamientos <sup>2</sup>	0	0	0	0	0	0
Participaciones, Aportaciones, Convenios, Incentivos Derivados de la Colaboración Fiscal y Fondos Distintos de Aportaciones.	0	0	0	0	0	0
Transferencias, Asignaciones, Subsidios y Subvenciones, y Pensiones y Jubilaciones.	0	0	0	0	0	0
<b>Ingresos de los Entes Públicos de los Poderes Legislativo y Judicial, de los Órganos Autónomos y del Sector Paraestatal o Paramunicipal, así como de las Empresas Productivas del Estado</b>	<b>305,660,482</b>	<b>175,036,831</b>	<b>480,697,313</b>	<b>480,697,313</b>	<b>480,697,313</b>	<b>175,036,831</b>
Cuotas y Aportaciones de Seguridad Social	0	0	0	0	0	0
Productos <sup>1</sup>	0	66,800	66,800	66,800	66,800	66,800
Ingresos por Ventas de Bienes, Prestación de Servicios y Otros Ingresos <sup>3</sup>	0	1,785,876	1,785,876	1,785,876	1,785,876	1,785,876
Transferencias, Asignaciones, Subsidios y Subvenciones, y Pensiones y Jubilaciones	305,660,482	173,184,155	478,844,637	478,844,637	478,844,637	478,844,637
<b>Ingresos Derivados de Financiamientos</b>	<b>0</b>	<b>0</b>	<b>0</b>	<b>0</b>	<b>0</b>	<b>0</b>
Ingresos Derivados de Financiamientos	0	0	0	0	0	0
<b>Total</b>	<b>305,660,482</b>	<b>175,036,831</b>	<b>480,697,313</b>	<b>480,697,313</b>	<b>480,697,313</b>	<b>175,036,831</b>
				<b>Ingresos excedentes<sup>1</sup></b>		

EAI Fuente de Financiamiento

Presupuestaria /2

<sup>1</sup> Incluye intereses que generan las cuentas bancarias de los entes públicos en productos.

<sup>2</sup> Incluye donativos en efectivo del Poder Ejecutivo, entre otros aprovechamientos.

<sup>3</sup> Se refiere a los ingresos propios obtenidos por los Poderes Legislativos y Judicial, los Órganos Autónomos y las entidades de la administración pública paraestatal y paramunicipal, por sus actividades diversas no inherentes a su operación que generan recursos y que no sean ingresos por venta de bienes o prestación de servicios, tales como donativos en efectivo, entre otros.



# Zacatecas

GOBIERNO DEL ESTADO

2021-2027

## II.II. Información Presupuestaria Estado Analítico del Ejercicio de Presupuesto de Egresos

AVANCE DE GESTIÓN FINANCIERA DEL 01 DE ENERO AL 30 DE JUNIO **2024**  
COLEGIO DE BACHILLERES DEL ESTADO DE ZACATECAS



Concepto		Egresos					Subejercicio
		Aprobado	Ampliaciones/ (Reducciones)	Modificado	Devengado	Pagado	
		1	2	3 = (1 + 2)	4	5	
<b>1000</b>	<b>Servicios Personales</b>	303,111,079	33,166,652	336,277,732	289,747,552	289,747,552	46,530,180
<b>2000</b>	<b>Materiales y Suministros</b>	1,858,873	154,604	2,013,477	596,660	585,720	1,416,817
<b>3000</b>	<b>Servicios Generales</b>	4,599,838	9,628,452	14,228,290	11,168,272	10,527,626	3,060,018
<b>4000</b>	<b>Transferencias, Asignaciones, Subsidios y Otras Ayudas</b>	0	0	0	0	0	0
<b>5000</b>	<b>Bienes Muebles, Inmuebles e Intangibles</b>	0	0	0	0	0	0
<b>6000</b>	<b>Inversión Pública</b>	0	0	0	0	0	0
<b>7000</b>	<b>Inversiones Financieras y Otras Provisiones</b>	0	0	0	0	0	0
<b>8000</b>	<b>Participaciones y Aportaciones</b>	0	0	0	0	0	0
<b>9000</b>	<b>Deuda Pública</b>	0	52,458,384	52,458,384	52,458,384	52,458,384	0
<b>Total del Gasto</b>		<b>309,569,790</b>	<b>95,408,092</b>	<b>404,977,883</b>	<b>353,970,867</b>	<b>353,319,282</b>	<b>51,007,015</b>

I EAOG COG Capitulo

Concepto	Egresos					Subejercicio
	Aprobado	Ampliaciones/ (Reducciones)	Modificado	Devengado	Pagado	
	1	2	3 = (1 + 2)	4	5	
<b>Servicios Personales</b>	<b>303,111,079</b>	<b>33,166,652</b>	<b>336,277,732</b>	<b>289,747,552</b>	<b>289,747,552</b>	<b>46,530,180</b>
Remuneraciones al Personal de Carácter Permanente	158,404,652	-26,433,310	131,971,342	115,390,759	115,390,759	16,580,583
Remuneraciones al Personal de Carácter Transitorio	0	509,097	509,097	509,097	509,097	0
Remuneraciones Adicionales y Especiales	54,398,007	-2,707,170	51,690,837	49,879,898	49,879,898	1,810,939
Seguridad Social	62,399,902	43,478,511	105,878,413	87,245,480	87,245,480	18,632,932
Otras Prestaciones Sociales y Económicas	18,781,583	15,383,991	34,165,574	27,895,338	27,895,338	6,270,236
Previsiones	0	0	0	0	0	0
Pago de Estímulos a Servidores Públicos	9,126,936	2,935,533	12,062,469	8,826,979	8,826,979	3,235,490
<b>Materiales y Suministros</b>	<b>1,858,873</b>	<b>154,604</b>	<b>2,013,477</b>	<b>596,660</b>	<b>585,720</b>	<b>1,416,817</b>
Materiales de Administración, Emisión de Documentos y Artículos Oficiales	1,074,019	-53,941	1,020,079	123,089	123,089	896,990
Alimentos y Utensilios	100,436	30,817	131,254	33,859	33,859	97,395
Materias Primas y Materiales de Producción y Comercialización	0	0	0	0	0	0
Materiales y Artículos de Construcción y de Reparación	252,393	-26,169	226,224	21,150	21,150	205,074
Productos Químicos, Farmacéuticos y de Laboratorio	12,437	24,381	36,818	3,619	3,619	33,199
Combustibles, Lubricantes y Aditivos	238,249	86,228	324,477	240,986	234,847	83,491
Vestuario, Blancos, Prendas de Protección y Artículos Deportivos	49,143	14,378	63,521	45,719	40,919	17,802
Materiales y Suministros Para Seguridad	0	0	0	0	0	0
Herramientas, Refacciones y Accesorios Menores	132,195	78,909	211,105	128,238	128,238	82,866
<b>Servicios Generales</b>	<b>4,599,838</b>	<b>9,628,452</b>	<b>14,228,290</b>	<b>11,168,272</b>	<b>10,527,626</b>	<b>3,060,018</b>
Servicios Básicos	1,467,382	-13,893	1,453,489	654,350	654,350	799,138
Servicios de Arrendamiento	105,109	71,912	177,021	75,320	69,700	101,701
Servicios Profesionales, Científicos, Técnicos y Otros Servicios	868,748	367,784	1,236,532	860,933	319,329	375,599
Servicios Financieros, Bancarios y Comerciales	641,460	60,569	702,029	218,220	217,086	483,809
Servicios de Instalación, Reparación, Mantenimiento y Conservación	381,679	146,746	528,425	275,325	236,160	253,100
Servicios de Comunicación Social y Publicidad.	116,118	-11,471	104,647	12,462	12,462	92,186
Servicios de Traslado y Viáticos	129,508	105,133	234,641	156,534	145,339	78,107
Servicios Oficiales	196,960	99,255	296,215	116,626	115,266	179,589
Otros Servicios Generales	692,874	8,802,416	9,495,291	8,798,501	8,757,933	696,790
<b>Total del Gasto hoja 1 de 3</b>	<b>309,569,790</b>	<b>42,949,708</b>	<b>352,519,499</b>	<b>301,512,483</b>	<b>300,860,898</b>	<b>51,007,015</b>



Concepto	Egresos					Subejercicio
	Aprobado	Ampliaciones/ (Reducciones)	Modificado	Devengado	Pagado	
	1	2	3 = (1 + 2)	4	5	
<b>Transferencias, Asignaciones, Subsidios y Otras Ayudas</b>	0	0	0	0	0	0
Transferencias Internas y Asignaciones al Sector Público	0	0	0	0	0	0
Transferencias al Resto del Sector Público	0	0	0	0	0	0
Subsidios y Subvenciones	0	0	0	0	0	0
Ayudas Sociales	0	0	0	0	0	0
Pensiones y Jubilaciones	0	0	0	0	0	0
Transferencias a Fideicomisos, Mandatos y Otros Análogos	0	0	0	0	0	0
Transferencias a la Seguridad Social	0	0	0	0	0	0
Donativos	0	0	0	0	0	0
Transferencias al Exterior	0	0	0	0	0	0
<b>Bienes Muebles, Inmuebles e Intangibles</b>	0	0	0	0	0	0
Mobiliario y Equipo de Administración	0	0	0	0	0	0
Mobiliario y Equipo Educativo y Recreativo	0	0	0	0	0	0
Equipo e Instrumental Médico y de Laboratorio	0	0	0	0	0	0
Vehículos y Equipo de Transporte	0	0	0	0	0	0
Equipo de Defensa y Seguridad	0	0	0	0	0	0
Maquinaria, Otros Equipos y Herramientas	0	0	0	0	0	0
Activos Biológicos	0	0	0	0	0	0
Bienes Inmuebles	0	0	0	0	0	0
Activos Intangibles	0	0	0	0	0	0
<b>Inversión Pública</b>	0	0	0	0	0	0
Obra Pública en Bienes de Dominio Público	0	0	0	0	0	0
Obra Pública en Bienes Propios	0	0	0	0	0	0
Proyectos Productivos y Acciones de Fomento	0	0	0	0	0	0
<b>Total del Gasto hoja 2 de 3</b>	<b>0</b>	<b>0</b>	<b>0</b>	<b>0</b>	<b>0</b>	<b>0</b>

Concepto	Egresos					Subejercicio 6 = ( 3 - 4 )
	Aprobado	Ampliaciones/ (Reducciones)	Modificado	Devengado	Pagado	
	1	2	3 = ( 1 + 2 )	4	5	
<b>Inversiones Financieras y Otras Provisiones</b>	<b>0</b>	<b>0</b>	<b>0</b>	<b>0</b>	<b>0</b>	<b>0</b>
Inversiones Para el Fomento de Actividades Productivas	0	0	0	0	0	0
Acciones y Participaciones de Capital	0	0	0	0	0	0
Compra de Títulos y Valores	0	0	0	0	0	0
Concesión de Préstamos	0	0	0	0	0	0
Inversiones en Fideicomisos, Mandatos y Otros Análogos	0	0	0	0	0	0
Otras Inversiones Financieras	0	0	0	0	0	0
Provisiones para Contingencias y Otras Erogaciones Especiales	0	0	0	0	0	0
<b>Participaciones y Aportaciones</b>	<b>0</b>	<b>0</b>	<b>0</b>	<b>0</b>	<b>0</b>	<b>0</b>
Participaciones	0	0	0	0	0	0
Aportaciones	0	0	0	0	0	0
Convenios	0	0	0	0	0	0
<b>Deuda Pública</b>	<b>0</b>	<b>52,458,384</b>	<b>52,458,384</b>	<b>52,458,384</b>	<b>52,458,384</b>	<b>0</b>
Amortización de la Deuda Pública	0	0	0	0	0	0
Intereses de la Deuda Pública	0	0	0	0	0	0
Comisiones de la Deuda Pública	0	0	0	0	0	0
Gastos de la Deuda Pública	0	0	0	0	0	0
Costo por Coberturas	0	0	0	0	0	0
Apoyos Financieros	0	0	0	0	0	0
Adeudos de Ejercicios Fiscales Anteriores (Adefas)	0	52,458,384	52,458,384	52,458,384	52,458,384	0
<b>Total del Gasto hoja 3 de 3</b>	<b>0</b>	<b>52,458,384</b>	<b>52,458,384</b>	<b>52,458,384</b>	<b>52,458,384</b>	<b>0</b>
<b>Total del Gasto Clasificación por Objeto del Gasto</b>	<b>309,569,790</b>	<b>95,408,092</b>	<b>404,977,883</b>	<b>353,970,867</b>	<b>353,319,282</b>	<b>51,007,015</b>



Concepto	Egresos					Subejercicio 6 = ( 3 - 4 )
	Aprobado	Ampliaciones/ (Reducciones)	Modificado	Devengado	Pagado	
	1	2	3 = ( 1 + 2 )	4	5	
<b>Gasto Corriente</b>	309,569,790	42,949,708	352,519,499	301,512,483	300,860,898	51,007,015
<b>Gasto de Capital</b>	0	0	0	0	0	0
<b>Amortización de la Deuda y Disminución de Pasivos</b>	0	52,458,384	52,458,384	52,458,384	52,458,384	0
<b>Pensiones y Jubilaciones</b>	0	0	0	0	0	0
<b>Participaciones</b>	0	0	0	0	0	0
<b>Total del Gasto</b>	<b>309,569,790</b>	<b>95,408,092</b>	<b>404,977,883</b>	<b>353,970,867</b>	<b>353,319,282</b>	<b>51,007,015</b>

Clasificación Económica (por Tipo de Gasto)

Concepto	Egresos					Subejercicio
	Aprobado	Ampliaciones/ (Reducciones)	Modificado	Devengado	Pagado	
	1	2	3 = (1 + 2)	4	5	
Unidad Administrativa 1	309,569,790	95,408,092	404,977,883	353,970,867	353,319,283	51,007,015
Unidad Administrativa 2	0	0	0	0	0	0
Unidad Administrativa 3	0	0	0	0	0	0
Unidad Administrativa 4	0	0	0	0	0	0
Unidad Administrativa 5	0	0	0	0	0	0
Unidad Administrativa 6	0	0	0	0	0	0
Unidad Administrativa 7	0	0	0	0	0	0
Unidad Administrativa 8	0	0	0	0	0	0
Unidad Administrativa 9	0	0	0	0	0	0
Unidad Administrativa 10	0	0	0	0	0	0
<b>Total del Gasto</b>	<b>309,569,790</b>	<b>95,408,092</b>	<b>404,977,883</b>	<b>353,970,867</b>	<b>353,319,283</b>	<b>51,007,015</b>

Concepto	Egresos					Subejercicio
	Aprobado	Ampliaciones/ (Reducciones)	Modificado	Devengado	Pagado	
	1	2	3 = (1 + 2)	4	5	
<b>Poder Ejecutivo</b>	<b>309,569,790</b>	<b>95,408,092</b>	<b>404,977,883</b>	<b>353,970,867</b>	<b>353,319,282</b>	<b>51,007,015</b>
<i>Administración Pública Centralizada</i>	0	0	0	0	0	0
<i>Administración Pública Descentralizada</i>	309,569,790	95,408,092	404,977,883	353,970,867	353,319,282	51,007,015
<b>Poder Legislativo</b>	0	0	0	0	0	0
<b>Poder Judicial</b>	0	0	0	0	0	0
<b>Organos Autónomos</b>	0	0	0	0	0	0
<b>Municipios</b>	0	0	0	0	0	0
<b>Total del Gasto</b>	<b>309,569,790</b>	<b>95,408,092</b>	<b>404,977,883</b>	<b>353,970,867</b>	<b>353,319,282</b>	<b>51,007,015</b>



Concepto	Egresos					Subejercicio
	Aprobado	Ampliaciones/ (Reducciones)	Modificado	Devengado	Pagado	
	1	2	3 = (1 + 2)	4	5	
Entidades Paraestatales y Fideicomisos No Empresariales y No Financieros	0	0	0	0	0	0
Instituciones Públicas de la Seguridad Social	0	0	0	0	0	0
Entidades Paraestatales Empresariales No Financieras con Participación Estatal Mayoritaria	0	0	0	0	0	0
Fideicomisos Empresariales No Financieros con Participación Estatal Mayoritaria	0	0	0	0	0	0
Entidades Paraestatales Empresariales Financieras Monetarias con Participación Estatal Mayoritaria	0	0	0	0	0	0
Entidades Paraestatales Empresariales Financieras No Monetarias con Participación Estatal Mayoritaria	0	0	0	0	0	0
Fideicomisos Financieros Públicos con Participación Estatal Mayoritaria	0	0	0	0	0	0
<b>Total del Gasto</b>	<b>0</b>	<b>0</b>	<b>0</b>	<b>0</b>	<b>0</b>	<b>0</b>

**NO APLICA**

Concepto	Egresos					Subejercicio 6 = (3 - 4)
	Aprobado	Ampliaciones/ (Reducciones)	Modificado	Devengado	Pagado	
	1	2	3 = (1 + 2)	4	5	
<b>Gobierno</b>	<b>0</b>	<b>0</b>	<b>0</b>	<b>0</b>	<b>0</b>	<b>0</b>
Legislación	0	0	0	0	0	0
Justicia	0	0	0	0	0	0
Coordinación de la Política de Gobierno	0	0	0	0	0	0
Relaciones Exteriores	0	0	0	0	0	0
Asuntos Financieros y Hacendarios	0	0	0	0	0	0
Seguridad Nacional	0	0	0	0	0	0
Asuntos de Orden Público y de Seguridad Interior	0	0	0	0	0	0
Otros Servicios Generales	0	0	0	0	0	0
<b>Desarrollo Social</b>	<b>309,569,790</b>	<b>95,408,092</b>	<b>404,977,883</b>	<b>353,970,867</b>	<b>353,319,282</b>	<b>51,007,015</b>
Protección Ambiental	0	0	0	0	0	0
Vivienda y Servicios a la Comunidad	0	0	0	0	0	0
Salud	0	0	0	0	0	0
Recreación, Cultura y Otras Manifestaciones Sociales	0	0	0	0	0	0
Educación	309,569,790	95,408,092	404,977,883	353,970,867	353,319,282	51,007,015
Protección Social	0	0	0	0	0	0
Otros Asuntos Sociales	0	0	0	0	0	0
<b>Desarrollo Económico</b>	<b>0</b>	<b>0</b>	<b>0</b>	<b>0</b>	<b>0</b>	<b>0</b>
Asuntos Económicos, Comerciales y Laborales en General	0	0	0	0	0	0
Agropecuaria, Silvicultura, Pesca y Caza	0	0	0	0	0	0
Combustibles y Energía	0	0	0	0	0	0
Minería, Manufacturas y Construcción	0	0	0	0	0	0
Transporte	0	0	0	0	0	0
Comunicaciones	0	0	0	0	0	0
Turismo	0	0	0	0	0	0
Ciencia, Tecnología e Innovación	0	0	0	0	0	0
Otras Industrias y Otros Asuntos Económicos	0	0	0	0	0	0
<b>Otras no Clasificadas en Funciones Anteriores</b>	<b>0</b>	<b>0</b>	<b>0</b>	<b>0</b>	<b>0</b>	<b>0</b>
Transacciones de la Deuda Pública / Costo Financiero de la Deuda	0	0	0	0	0	0
Transferencias, Participaciones y Aportaciones entre Diferentes Niveles y Ordenes	0	0	0	0	0	0
Saneamiento del Sistema Financiero	0	0	0	0	0	0
Adeudos de Ejercicios Fiscales Anteriores	0	0	0	0	0	0
<b>Total del Gasto</b>	<b>309,569,790</b>	<b>95,408,092</b>	<b>404,977,883</b>	<b>353,970,867</b>	<b>353,319,282</b>	<b>51,007,015</b>

Concepto	Egresos					Subejercicio 6 = ( 3 - 4 )
	Aprobado	Ampliaciones/ (Reducciones)	Modificado	Devengado	Pagado	
	1	2	3 = ( 1 + 2 )	4	5	
<b>1. No Etiquetado</b>						
11 Recursos Fiscales	0	0	0	0	0	0
12 Financiamientos Internos	0	0	0	0	0	0
13 Financiamientos Externos	0	0	0	0	0	0
14 Recursos Propios	0	0	0	0	0	0
15 Recursos Federales	157,150,833	0	157,150,833	137,577,939	136,971,109	19,572,894
16 Recursos Estatales	152,418,957	94,384,354	246,803,311	215,369,190	215,321,435	31,434,121
17 Otros recursos de Libre Disposición	0	1,023,738	1,023,738	1,023,738	1,023,738	0
<b>2. Etiquetado</b>						
25 Recursos Federales	0	0	0	0	0	0
26 Recursos Estatales						
27 Otros Recursos de Transferencias Federales Etiquetadas	0	0	0	0	0	0
<b>Total del Gasto</b>	<b>309,569,790</b>	<b>95,408,092</b>	<b>404,977,883</b>	<b>353,970,867</b>	<b>353,316,282</b>	<b>51,007,015</b>



Identificación de Crédito o Instrumento	Contratación / Colocación	Amortización	Endeudamiento Neto
	A	B	C = A - B
<b>Créditos Bancarios</b>			
Crédito No.	0	0	0
Crédito No.	0	0	0
Crédito No.	0	0	0
Crédito No.	0	0	0
Crédito No.	0	0	0
Crédito No.	0	0	0
Crédito No.	0	0	0
<b>Total Créditos Bancarios</b>	<b>0</b>	<b>0</b>	<b>0</b>
<b>Otros Instrumentos de Deuda</b>			
Tipo de Instrumento	0	0	0
Tipo de Instrumento	0	0	0
Tipo de Instrumento	0	0	0
Tipo de Instrumento	0	0	0
Tipo de Instrumento	0	0	0
Tipo de Instrumento	0	0	0
Tipo de Instrumento	0	0	0
<b>Total Otros Instrumentos de Deuda</b>	<b>0</b>	<b>0</b>	<b>0</b>
<b>TOTAL</b>	<b>0</b>	<b>0</b>	<b>0</b>

NO APLICA

Identificación de Crédito o Instrumento	Devengado	Pagado
<b>Créditos Bancarios</b>		
Crédito No.	0	0
Crédito No.	0	0
Crédito No.	0	0
Crédito No.	0	0
Crédito No.	0	0
Crédito No.	0	0
Crédito No.	0	0
<b>Total de Intereses de Créditos Bancarios</b>	<b>0</b>	<b>0</b>
<b>Otros Instrumentos de Deuda</b>		
Tipo de Instrumento	0	0
Tipo de Instrumento	0	0
Tipo de Instrumento	0	0
Tipo de Instrumento	0	0
Tipo de Instrumento	0	0
Tipo de Instrumento	0	0
Tipo de Instrumento	0	0
<b>Total de Intereses de Otros Instrumentos de Deuda</b>	<b>0</b>	<b>0</b>
<b>TOTAL</b>	<b>0</b>	<b>0</b>

NO APLICA

**COLEGIO DE BACHILLERES DEL ESTADO DE ZACATECAS**  
**NOTAS A LOS ESTADOS PRESUPUESTALES DEL**  
**Del 01 enero al 30 de junio de 2024**

En el mes de junio se tuvo un presupuesto estatal autorizado por la cantidad de **\$114,243,583.50**. Durante el mes de enero se realizó una recalendarización al presupuesto estatal por **\$ 29,962,451.89** que se autorizó para cumplir con los compromisos de nómina del mes, como sigue:

PARTIDA	DESCRIPCIÓN	MONTO APROBADO	MONTO RECALENDARIZADO	DIFERENCIA
<b>DE DICIEMBRE A ENERO</b>				
1131	Sueldos Base	9,521,830.14	9,521,830.14	-
1322	I.S.R. Aguinaldo	2,968,764.03	2,968,764.03	-
1413	Previsión social	1,315,299.92	1,315,299.92	-
1341	Compensaciones adicionales por servicios especiales	37,122.50	37,122.50	-
1347	Material Didáctico	190,514.93	190,514.93	-
1596	Bono de Despensa	869,149.85	869,149.85	-
1711	Estímulos por productividad y eficiencia	594,038.05	594,038.05	-
1591	Otras prestaciones sociales	28,677.83	28,677.83	-
<b>TOTAL</b>		<b>15,525,397.25</b>	<b>15,525,397.25</b>	-
<b>DE NOVIEMBRE A ENERO</b>				
1131	Sueldos Base	9,521,830.14	9,521,830.14	-
1311	Prima de antigüedad	2,968,764.03	2,968,764.03	-





1341	Compensaciones adicionales por servicios especiales	37,122.50	37,122.50	-
1413	Previsión social	1,315,299.92	1,315,299.92	-
1711	Estímulos por productividad y eficiencia	594,038.05	594,038.05	-
<b>TOTAL</b>		<b>14,437,054.64</b>	<b>14,437,054.64</b>	-
<b>TOTAL GENERAL</b>		<b>29,962,451.89</b>	<b>29,962,451.89</b>	-

## AMPLIACIONES Y TRANSFERENCIAS

### Ampliaciones

Toda vez que el sistema no permite trabajar con números negativos, es necesario realizar movimientos para darle suficiencia a partidas para que éste pueda operar, entre ellos tenemos las ampliaciones líquidas y virtuales, las primeras se sustentan en ingreso extraordinario como ingresos propios, préstamos y los aprovechamientos de tipo corriente (pago incapacidades por parte del IMSS). Las segundas se sustentan en los importes de deudas que se dejan de pagar: Cuotas al ISSSTEZAC, Retenciones de I.S.R., entre otras.

Durante los meses de enero a junio del año en curso, se realizaron las siguientes ampliaciones:

ORIGEN	PARTIDA	CONCEPTO	IMPORTE
<b>ENERO</b>			
Recurso Subsidio Incapacidades IMSS	1211	Honorarios Asimilables a Salarios	20,796.00
Recurso Subsidio Incapacidades IMSS	1231	Retribuciones por Servicios de Carácter Social	3,000.00
Gtos. De Operación Derechos	3411	Servicios Financieros y Bancarios	1,000.00
Gtos. De Operación Derechos	3821	Gastos de Orden Social	500
Gtos. De Operación Derechos	3821	Gastos de Orden Social	700
Gtos. De Operación Derechos	3131	Servicio de Agua	4,408.00



Gtos. De Operación Derechos	2212	Productos Alimenticios para el Personal que realiza Labores en Campo o Supervisión	7,888.00
Gtos. De Operación Derechos	3923	Otros Impuestos y Derechos	286
Gtos. De Operación Derechos	2213	Productos Alimenticios para el Personal en las instalaciones de las Dependencias y Entidades	4,408.00
Gtos. De Operación Derechos	2213	Productos Alimenticios para el Personal en las instalaciones de las Dependencias y Entidades	1,050.00
Gtos. De Operación Derechos	3711	Pasajes Aéreos Nacionales	6,559.01
Gtos. De Operación Derechos	2611	Gasolina	8,000.00
Gtos. De Operación Derechos	2611	Gasolina	23,995.64
Gtos. De Operación Derechos	2611	Gasolina	15,643.07
Gtos. De Operación Derechos	2611	Gasolina	4,000.00
Gtos. De Operación Derechos	3111	Servicios de Energía Eléctrica	19,207.00
Gtos. De Operación Derechos	3611	Información en medios masivos derivada de la operación y administración de las Dependencias y Entidades	10,480.00
Recurso Subsidio Incapacidades IMSS	1223	Remuneraciones a sustitutos de Profesores	33,092.25
Gtos. De Operación Derechos	3951	Penas, Multas, Accesorios y Actualizaciones	1,120.00
Recurso Estatal Convenido	9911	ADEFAS	193,754.00
Recurso Estatal Convenido	9911	ADEFAS	28,186,358.00
Recurso Estatal Convenido	9911	ADEFAS	4,465,205.00
		<b>TOTAL</b>	<b>33,011,449.97</b>
<b>AMPLIACIONES VIRTUALES</b>			
Recurso Deuda Ampliaciones Virtuales	1414	Aportaciones Patronales al ISSSTEZAC	4,592,734.08
Recurso Deuda Ampliaciones Virtuales	1413	Plan de Beneficios de Seguridad Social	773,835.66
Recurso Deuda Ampliaciones Virtuales	3981	Impuesto sobre Nómina	2,573,690.40



Recurso Deuda Ampliaciones Virtuales	3981	Impuesto sobre Nómina	211,778.06
		<b>TOTAL</b>	<b>8,152,038.20</b>
		<b>TOTAL AMPLIACIONES ENERO</b>	<b>41,163,488.17</b>
<b>FEBRERO</b>			
<b>AMPLIACIONES LIQUIDAS</b>			
Recurso Subsidio Incapacidades IMSS	1211	Honorarios Asimilables a Salarios	20,796.00
Recurso Subsidio Incapacidades IMSS	1231	Retribuciones por Servicios de Carácter Social	2,000.00
Gtos. De Operación Derechos	3521	Mantenimiento y Conservación de Mobiliario y Equipo de Administración	1,722.60
Gtos. De Operación Derechos	2111	Papelería de Oficina	13,920.00
Gtos. De Operación Derechos	3521	Mantenimiento y Conservación de Mobiliario y Equipo de Administración	2,917.40
Gtos. De Operación Derechos	3711	Pasajes Aéreos Nacionales	10,898.01
Gtos. De Operación Derechos	3451	Seguros de Bienes Patrimoniales	4,671.42
Gtos. De Operación Derechos	3413	Avalúos	5,692.00
Gtos. De Operación Derechos	2611	Gasolina	6,400.00
Gtos. De Operación Derechos	2611	Gasolina	28,189.22
Gtos. De Operación Derechos	3131	Servicio de Agua	736
Gtos. De Operación Derechos	3111	Servicios de Energía Eléctrica	21,701.00
Recurso Subsidio Incapacidades IMSS	1712	Estímulos al Personal Operativo	189,448.01
Gtos. De Operación Derechos	1412	Aportaciones al IMSS	1,607,175.82
Gtos. De Operación Derechos	3951	Penas, Multas, Accesorios y Actualizaciones	172,985.65
Gtos. De Operación Derechos	3411	Servicios Financieros y Bancarios	1,354.88
Gtos. De Operación Derechos	1412	Aportaciones al IMSS	1,000.00





Recurso Subsidio Incapacidades IMSS	1223	Remuneraciones a sustitutos de Profesores	95,737.14
Recurso Estatal Convenido	9911	ADEFAS	19,613,067.00
		<b>TOTAL</b>	<b>21,800,412.15</b>
<b>AMPLIACIONES VIRTUALES</b>			
Recurso Deuda Ampliaciones Virtuales	1414	Aportaciones Patronales al ISSSTEZAC	4,528,604.40
Recurso Deuda Ampliaciones Virtuales	1413	Plan de Beneficios de Seguridad Social	767,262.59
Recurso Deuda Ampliaciones Virtuales	3981	Impuesto sobre Nómina	876,046.29
		<b>TOTAL</b>	<b>6,171,913.28</b>
		<b>TOTAL AMPLIACIONES FEBRERO</b>	<b>27,972,325.43</b>
<b>M A R Z O</b>			
<b>AMPLIACIONES LÍQUIDAS</b>			
Recurso Subsidio Incapacidades IMSS	1211	Honorarios Asimilables a Salarios	20,796.00
Recurso Subsidio Incapacidades IMSS	1231	Retribuciones por Servicios de Carácter Social	2,000.00
Gtos. De Operación Derechos	2213	Productos Alimenticios para el Personal en las instalaciones de las Dependencias y Entidades	999.99
Gtos. De Operación Derechos	2111	Papelería de Oficina	160
Gtos. De Operación Derechos	3923	Otros Impuestos y Derechos	14,613.00
Gtos. De Operación Derechos	3821	Gastos de Orden Social	1,994.75
Gtos. De Operación Derechos	3923	Otros Impuestos y Derechos	14,613.00
Gtos. De Operación Derechos	3821	Gastos de Orden Social	1,600.00
Gtos. De Operación Derechos	3692	Impresión y Elaboración de Material Informativo Derivado de la Operación y Administración de las Dependencias y Entidades	501.12
Gtos. De Operación Derechos	3821	Gastos de Orden Social	13,200.00
Gtos. De Operación Derechos	3821	Gastos de Orden Social	15,599.46
Recurso Subsidio Incapacidades IMSS	3951	Penas, Multas, Accesorios y Actualizaciones	36,730.00



Recurso Subsidio Incapacidades IMSS	1223	Remuneraciones a sustitutos de Profesores	85,344.43
		<b>TOTAL</b>	<b>\$208,151.75</b>
<b>AMPLIACIONES VIRTUALES</b>			
Recurso Deuda Ampliaciones Virtuales	1413	Plan de Beneficios de Seguridad Social	766,284.68
Recurso Deuda Ampliaciones Virtuales	1414	Aportaciones Patronales al ISSSTEZAC	4,557,663.67
Recurso Deuda Ampliaciones Virtuales	3981	Impuesto sobre Nómina	1,139,543.65
		<b>TOTAL</b>	<b>6,463,492.00</b>
<b>TOTAL AMPLIACIONES MARZO</b>			<b>6,671,643.75</b>
<b>ORIGEN</b>	<b>PARTIDA</b>	<b>CONCEPTO</b>	<b>IMPORTE</b>
<b>ABRIL</b>			
<b>AMPLIACIONES LIQUIDAS</b>			
Recurso Subsidio Incapacidades IMSS	1211	HONORARIOS ASIMILABLES A SALARIOS	\$20,796.00
Recurso Subsidio Incapacidades IMSS	1223	REMUNERACIONES A SUSTITUTOS DE PROFESORES	\$27,462.93
Recurso Subsidio Incapacidades IMSS	1231	RETRIBUCIONES POR SERVICIOS DE CARÁCTER SOCIAL	\$2,000.00
Gastos de operación (Derechos)	3721	PASAJES TERRESTRES ESTATALES	\$2,050.00
Gastos de operación (Derechos)	3751	VIÁTICOS ESTATALES	\$6,680.33
Gastos de operación (Derechos)	3722	PASAJES TERRESTRES NACIONALES	\$340.00
Gastos de operación (Derechos)	3752	VIÁTICOS NACIONALES	\$579.00
Gastos de operación (Derechos)	2591	OTROS PRODUCTOS QUÍMICOS	\$313.00
Gastos de operación (Derechos)	3131	SERVICIO DE AGUA.	\$800.00
Gastos de operación (Derechos)	3923	OTROS IMPUESTOS Y DERECHOS.	\$91.00
Gastos de operación (Derechos)	3951	PENAS, MULTAS, ACCESORIOS Y ACTUALIZACIONES.	\$7,587.00
Gastos de operación (Derechos)	2111	PAPELERÍA DE OFICINA	\$140.00



Gastos de operación (Derechos)	2213	PRODUCTOS ALIMENTICIOS PARA EL PERSONAL EN LAS INSTALACIONES DE LAS DEPENDENCIAS Y ENTIDADES.	\$3,614.12
Gastos de operación (Derechos)	2421	CEMENTO Y PRODUCTOS DE CONCRETO	\$845.00
Gastos de operación (Derechos)	2921	REFACCIONES Y ACCESORIOS MENORES DE EDIFICIOS	\$79.40
Gastos de operación (Derechos)	2961	REFACCIONES Y ACCESORIOS MENORES DE EQUIPO DE TRANSPORTE	\$197.20
Gastos de operación (Derechos)	3131	SERVICIO DE AGUA.	\$800.00
Gastos de operación (Derechos)	3291	OTROS ARRENDAMIENTOS	\$100.00
Gastos de operación (Derechos)	3181	SERVICIO POSTAL.	\$2,096.71
Gastos de operación (Derechos)	3581	SERVICIOS DE LAVANDERÍA, LIMPIEZA, HIGIENE Y FUMIGACIÓN.	\$490.00
Gastos de operación (Derechos)	3821	GASTOS DE ORDEN SOCIAL.	\$3,918.68
Gastos de operación (Derechos)	2931	REFACCIONES Y ACCESORIOS MENORES DE MOBILIARIO Y EQUIPO DE ADMINISTRACIÓN, EDUCACIONAL Y RECREATIVO	\$19,491.00
Gastos de operación (Derechos)	2213	PRODUCTOS ALIMENTICIOS PARA EL PERSONAL EN LAS INSTALACIONES DE LAS	\$1,395.50



		DEPENDENCIAS Y ENTIDADES.	
Gastos de operación (Derechos)	2491	OTROS MATERIALES Y ARTÍCULOS DE CONSTRUCCIÓN Y REPARACIÓN	\$212.50
Gastos de operación (Derechos)	2162	ARTÍCULOS DE HIGIENE PARA EL PERSONAL DE OFICINA	\$390.00
		<b>TOTAL</b>	<b>\$102,469.37</b>
<b>AMPLIACIONES VIRTUALES</b>			
Recurso Deuda Ampliaciones Virtuales	1413	Plan de Beneficios de Seguridad Social	\$4,520,858.60
Recurso Deuda Ampliaciones Virtuales	1414	Aportaciones Patronales al ISSSTEZAC	\$774,344.95
Recurso Deuda Ampliaciones Virtuales	3981	Impuesto sobre Nómina	\$935,225.32
		<b>TOTAL</b>	<b>\$6,230,428.87</b>
		<b>TOTAL AMPLIACIONES ABRIL</b>	<b>\$6,332,898.24</b>
<b>ORIGEN</b>	<b>PARTIDA</b>	<b>CONCEPTO</b>	<b>IMPORTE</b>
<b>MAYO</b>			
<b>AMPLIACIONES LIQUIDAS</b>			
Recurso Subsidio Incapacidades IMSS	1712	ESTÍMULOS AL PERSONAL OPERATIVO	\$ 252,597.32
Recurso Subsidio Incapacidades IMSS	3821	GASTOS DE ORDEN SOCIAL.	\$ 34,666.07
Recurso Subsidio Incapacidades IMSS	1211	HONORARIOS ASIMILABLES A SALARIOS	\$49,831.87
Recurso Subsidio Incapacidades IMSS	1231	RETRIBUCIONES POR SERVICIOS DE CARÁCTER SOCIAL	\$2,000.00
Recurso Subsidio Incapacidades IMSS	1211	HONORARIOS ASIMILABLES A SALARIOS	\$6,410.90
Recurso Subsidio Incapacidades IMSS	3821	GASTOS DE ORDEN SOCIAL.	\$1,200.00
Recurso Subsidio Incapacidades IMSS	1223	REMUNERACIONES A SUSTITUTOS DE	\$43,549.40





		PROFESORES.	
Gastos de Operación Derechos	3361	SERVICIOS DE APOYO ADMINISTRATIVO, TRADUCCIÓN, FOTOCOPIADO E IMPRESIÓN	\$870.95
Gastos de Operación Derechos	2111	PAPELERÍA DE OFICINA	\$400.00
Gastos de Operación Derechos	2212	PRODUCTOS ALIMENTICIOS PARA EL PERSONAL QUE REALIZA LABORES EN CAMPO O DE SUPERVISIÓN.	\$851.68
Gastos de Operación Derechos	2213	PRODUCTOS ALIMENTICIOS PARA EL PERSONAL EN LAS INSTALACIONES DE LAS DEPENDENCIAS Y ENTIDADES.	\$458.06
Gastos de Operación Derechos	2491	OTROS MATERIALES Y ARTÍCULOS DE CONSTRUCCIÓN Y REPARACIÓN	\$115.00
Gastos de Operación Derechos	2591	OTROS PRODUCTOS QUÍMICOS	\$313.20
Gastos de Operación Derechos	3181	SERVICIO POSTAL.	\$867.97
Gastos de Operación Derechos	3581	SERVICIOS DE LAVANDERÍA, LIMPIEZA, HIGIENE Y FUMIGACIÓN.	\$460.00
Gastos de Operación Derechos	3821	GASTOS DE ORDEN SOCIAL.	\$770.00
Gastos de Operación Derechos	2213	PRODUCTOS ALIMENTICIOS PARA EL PERSONAL EN LAS INSTALACIONES DE LAS DEPENDENCIAS Y ENTIDADES.	\$3,000.00



		TOTAL	\$ 398,362.42
<b>AMPLIACIONES VIRTUALES</b>			
Recurso Deuda Ampliaciones Virtuales	1414	Plan de Beneficios de Seguridad Social	\$4,496,453.51
Recurso Deuda Ampliaciones Virtuales	1413	Aportaciones Patronales al ISSSTEZAC	\$765,464.06
Recurso Deuda Ampliaciones Virtuales	3981	Impuesto sobre Nómina	\$1,090,517.43
		<b>TOTAL</b>	<b>\$6,352,435.00</b>
		<b>TOTAL AMPLIACIONES MAYO</b>	<b>\$6,750,797.42</b>
<b>ORIGEN</b>	<b>PARTIDA</b>	<b>CONCEPTO</b>	<b>IMPORTE</b>
<b>JUNIO</b>			
<b>AMPLIACIONES LIQUIDAS</b>			
Recurso Subsidio Incapacidades IMSS	1211	HONORARIOS ASIMILABLES A SALARIOS	\$ 34,873.72
Recurso Subsidio Incapacidades IMSS	1231	RETRIBUCIONES POR SERVICIOS DE CARÁCTER SOCIAL	\$ 2,000.00
Recurso Subsidio Incapacidades IMSS	1211	HONORARIOS ASIMILABLES A SALARIOS	\$ 11,539.00
Recurso Subsidio Incapacidades IMSS	1223	REMUNERACIONES A SUSTITUTOS DE PROFESORES.	\$ 22,777.13
Recurso Subsidio Incapacidades IMSS	1223	REMUNERACIONES A SUSTITUTOS DE PROFESORES.	\$ 2,294.13
Gastos de Operación Derechos	3721	PASAJES TERRESTRES	\$ 2,300.00
Gastos de Operación Derechos	3751	VIÁTICOS ESTATALES	\$ 7,500.00
Gastos de Operación Derechos	2111	PAPELERÍA DE OFICINA	\$ 380.00
Gastos de Operación Derechos	2162	Artículos de higiene para personal de oficina	\$ 390.00
Gastos de Operación Derechos	2212	PRODUCTOS ALIMENTICIOS PARA EL PERSONAL EN LAS INSTALACIONES DE LAS DEPENDENCIAS Y ENTIDADES.	\$ 2,702.00



Gastos de Operación Derechos	2491	OTROS MATERIALES Y ARTÍCULOS DE CONSTRUCCIÓN Y REPARACIÓN	\$ 212.50
Gastos de Operación Derechos	2213	PRODUCTOS ALIMENTICIOS PARA EL PERSONAL EN LAS INSTALACIONES DE LAS DEPENDENCIAS Y ENTIDADES.	\$ 4,450.00
Gastos de Operación Derechos	3131	SERVICIO DE AGUA	\$ 800.00
Gastos de Operación Derechos	3361	SERVICIOS DE APOYO ADMINISTRATIVO, TRADUCCIÓN, FOTOCOPIADO E IMPRESIÓN	\$ 880.00
Gastos de Operación Derechos	3581	SERVICIOS DE LAVANDERÍA, LIMPIEZA, HIGIENE Y FUMIGACIÓN	\$ 270.00
Gastos de Operación Derechos	3171	SERVICIOS DE ACCESO DE INTERNET, REDES Y PROCESAMIENTO DE INFORMACIÓN	\$ 882.00
Gastos de Operación Derechos	3531	MANTENIMIENTO Y CONSERVACIÓN DE BIENES INFORMÁTICOS	\$ 464.00
Gastos de Operación Derechos	3821	GASTOS DE ORDEN SOCIAL	\$ 39,793.00
Gastos de Operación Derechos	1422	APORTACIONES AL INFONAVIT	\$ 7,899.80
Gastos de Operación Derechos	3951	PENAS, MULTAS, ACCESORIOS Y ACTUALIZACIONES	\$ 5,578.99
Gastos de Operación Derechos	3821	GASTOS DE ORDEN SOCIAL	\$ 1,160.00
Gastos de Operación Derechos	3291	OTROS ARRENDAMIENTOS	\$ 5,620.24
		<b>TOTAL</b>	<b>\$ 154,766.51</b>
<b>AMPLIACIONES VIRTUALES</b>			
Recurso Deuda Ampliaciones Virtuales	1414	Plan de Beneficios de Seguridad Social	\$ 4,489,274.01
Recurso Deuda Ampliaciones Virtuales	1413	Aportaciones Patronales al ISSSTEZAC	\$ 765,514.37
Recurso Deuda Ampliaciones Virtuales	3981	Impuesto sobre Nómina	\$ 1,107,384.41



		<b>TOTAL</b>	<b>\$ 6,362,172.79</b>
		<b>TOTAL AMPLIACIONES JUNIO</b>	<b>\$ 6,516,939.30</b>
<b>TOTAL ENERO A JUNIO</b>			<b>\$ 95,408,092.31</b>

### Transferencias

El número de transferencias no siempre es consecutivo, toda vez que el Sistema Integral de Información (SIIF) asigna también número de movimiento a las ampliaciones y reducciones.

Durante los meses de enero de junio del año en curso se realizaron las siguientes transferencias:

No. Tra	Partida	Origen	Importe	Partida	Origen	No. Oficio	Fecha
8	1131	242405	86.67	1341	242405	DG/PYP/001	31/01/24
9	1131	242405	473,939.07	1712	242405	DG/PYP/001	31/01/24
10	1131	242405	56,182.35	1311	242405	DG/PYP/001	31/01/24
11	1131	242405	2,504.00	1591	242405	DG/PYP/001	31/01/24
12	1131	242405	21,739.00	1591	242405	DG/PYP/001	31/01/24
13	1711	242405	480,284.06	1711	242405	DG/PYP/001	31/01/24
14	1347	242405	1,848.19	1541	242405	DG/PYP/001	31/01/24
15	1596	242405	2,957.10	1597	242405	DG/PYP/001	31/01/24
16	1131	242405	249,924.00	1541	242405	DG/PYP/001	31/01/24
17	1412	242405	23,765.00	1591	242405	DG/PYP/001	31/01/24
18	1431	242405	22,174.33	3481	242405	DG/PYP/001	31/01/24
39	1311	242405	366,033.18	3315	242405	DG/PYP/001	31/01/24
40	1311	242405	75.40	3411	242405	DG/PYP/001	31/01/24
43	1131	242405	6,969.76	1322	242405	DG/PYP/002	29/02/24
44	1131	242405	1,858.60	1321	242405	DG/PYP/002	29/02/24
45	1131	242405	35,931.97	1712	242405	DG/PYP/002	29/02/24
46	1131	242405	11,725.00	1591	242405	DG/PYP/002	29/02/24
47	1131	242405	19,677.83	1591	242405	DG/PYP/002	29/02/24
48	1131	242405	15,209.00	1591	242405	DG/PYP/002	29/02/24
49	1131	242405	387.20	1541	242405	DG/PYP/002	29/02/24





50	1131	242405	232.32	1541	242405	DG/PYP/002	29/02/24
51	1131	242405	263,387.12	1711	242405	DG/PYP/002	29/02/24
52	1131	242405	1,161.62	1541	242405	DG/PYP/002	29/02/24
53	1131	242405	696.98	1597	242405	DG/PYP/002	29/02/24
54	1131	242405	125,640.00	1541	242405	DG/PYP/002	29/02/24
55	1131	242404	126,360.00	1541	242404	DG/PYP/002	29/02/24
64	1131	242405	36,382.50	1341	242405	DG/PYP/003	29/03/24
65	1131	242405	1,307,993.28	1413	242405	DG/PYP/003	29/03/24
66	1131	242405	20,378.92	1712	242405	DG/PYP/003	29/03/24
67	1131	242405	37,677.83	1591	242405	DG/PYP/003	29/03/24
68	1131	242405	126,360.00	1541	242405	DG/PYP/003	29/03/24
69	1131	242405	18,828.18	1322	242405	DG/PYP/003	29/03/24
70	1131	242405	10,006.84	1321	242405	DG/PYP/003	29/03/24
71	1131	242405	3,000.00	1541	242405	DG/PYP/003	29/03/24
72	1131	242405	8,316.78	1541	242405	DG/PYP/003	29/03/24
73	1131	242405	4,962.00	1541	242405	DG/PYP/003	29/03/24
74	1131	242405	1,500.00	1591	242405	DG/PYP/003	29/03/24
75	1131	242405	5,000.00	1541	242405	DG/PYP/003	29/03/24
76	1131	242405	4,877.85	1541	242405	DG/PYP/003	29/03/24
77	1131	242405	6,187.50	1541	242405	DG/PYP/003	29/03/24
78	1131	242405	5,172,373.03	1321	242405	DG/PYP/003	29/03/24
79	1131	242404	2,216,731.28	1321	242404	DG/PYP/003	29/03/24
85	3581	242408	22,617.12	3921	242408	DG/PYP/003	29/03/24
86	3171	242408	66,191.93	3221	242408	DG/PYP/002	29/02/24
89	1347	242404	152,900.42	1412	242404	DG/PYP/001	31/01/24
90	1541	242404	1,868,085.75	1431	242404	DG/PYP/001	31/01/24
91	1591	242404	1,326,960.05	1431	242404	DG/PYP/001	31/01/24
93	1711	242404	269,476.76	1431	242404	DG/PYP/001	31/01/24
94	1596	242404	1,018,776.00	1431	242404	DG/PYP/001	31/01/24
95	1311	242404	3,081,441.97	1422	242404	DG/PYP/001	31/01/24
96	1131	242405	720.00	1541	242405	DG/PYP/002	29/02/24
97	1131	242404	476,249.23	1321	242404	DG/PYP/003	29/03/24
98	1413	242405	10,063.13	3481	242405	DG/PYP/002	29/02/24
103	1131	242405	1,465.78	3481	242405	DG/PYP/002	29/02/24
109	1422	242405	272,724.15	1413	242405	DG/PYP/003	22/03/24
110	1131	242404	1,083,104.71	1321	242404	DG/PYP/003	29/03/24
111	1412	242404	1,106,879.00	1321	242404	DG/PYP/003	29/03/24
112	3413	242408	21,247.72	3411	242408	DG/PYP/001	31/01/24
116	1431	242405	720.00	1541	242405	DG/PYP/002	29/02/24
117	1131	242405	468,766.46	1712	242405	DG/PYP/004	17/04/24
119	1131	242405	3,493.00	3951	242405	DG/PYP/002	29/02/24
121	1131	242405	10,000.00	1541	242405	DG/PYP/003	29/03/24



125	1131	242405	341,000.00	1414	242405	DG/PYP/001	31/01/24
127	1131	242405	1,457.42	3481	242405	DG/PYP/003	29/03/24
128	1131	242405	226,750.00	3991	242405	DG/PYP/003	29/03/24
129	3991	242408	59,327.50	3511	242408	DG/PYP/003	29/03/24
130	1131	242405	586.67	3951	242405	DG/PYP/003	29/03/24
131	1131	242405	4,000.00	3411	242405	DG/PYP/003	29/03/24
132	3991	242408	100,000.00	3511	242408	DG/PYP/003	29/03/24
133	1311	242405	120,000.00	3991	242405	DG/PYP/003	29/03/24
134	1311	242405	120,000.00	1541	242405	DG/PYP/003	29/03/24
135	1311	242405	1,457.42	1541	242405	DG/PYP/003	29/03/24
136	1311	242405	4,200.00	1541	242405	DG/PYP/003	29/03/24
137	1311	242405	1,457.42	3481	242405	DG/PYP/003	29/03/24
143	1131	242405	343,816.15	1414	242405	DG/PYP/002	29/02/24
144	1131	242405	345,107.62	1414	242405	DG/PYP/003	31/03/24
152	2181	242408	37,120.00	2731	242408	DG/PYP/004	30/04/24
153	2171	242408	32,600.61	2931	242408	DG/PYP/004	30/04/24
158	1131	242405	22,894.82	1322	242405	DG/PYP/001	31/01/24
159	1131	242405	1,271.93	1541	242405	DG/PYP/001	31/01/24
160	1131	242405	763.16	1541	242405	DG/PYP/001	31/01/24
161	1131	242405	1,675.93	1541	242405	DG/PYP/001	31/01/24
162	1131	242405	763.16	1597	242405	DG/PYP/001	31/01/24
163	1131	242405	0.03	1712	242405	DG/PYP/003	22/03/24
166	1412	242404	571,586.73	1596	242404	DG/PYP/003	29/03/24
167	1321	242404	1,542,355.60	1131	242404	DG/PYP/004	30/04/24
168	1311	242404	30,293.01	1347	242404	DG/PYP/004	30/04/24
169	1311	242404	417,411.62	1596	242404	DG/PYP/004	30/04/24
170	1311	242404	319,560.13	1711	242404	DG/PYP/004	30/04/24
171	1311	242404	114,639.24	1711	242404	DG/PYP/004	30/04/24
172	1131	242405	105,069.06	1321	242405	DG/PYP/004	30/04/24
173	1131	242405	298,899.15	1322	242405	DG/PYP/004	30/04/24
174	1131	242405	36,344.17	1341	242405	DG/PYP/004	30/04/24
175	1131	242405	1,113,247.62	1413	242405	DG/PYP/004	30/04/24
176	1131	242405	12,305.40	1541	242405	DG/PYP/004	30/04/24
177	1131	242405	8,848.05	1541	242405	DG/PYP/004	30/04/24
178	1131	242405	8,953.13	1541	242405	DG/PYP/004	30/04/24
179	1131	242405	123,840.00	1541	242405	DG/PYP/004	30/04/24
180	1131	242405	30,399.57	1541	242405	DG/PYP/004	30/04/24
181	1131	242405	12,305.41	1541	242405	DG/PYP/004	30/04/24
182	1131	242405	16,327.62	1591	242405	DG/PYP/004	30/04/24
183	1131	242405	19,677.83	1591	242405	DG/PYP/004	30/04/24
184	1131	242405	28,459.75	1597	242405	DG/PYP/004	30/04/24
185	1131	242405	13,053.44	1711	242405	DG/PYP/004	30/04/24



199	1131	242405	31,391.00	3991	242405	DG/PYP/004	30/04/24
200	2141	242408	1,997.19	2121	242408	DG/PYP/005	14/05/24
201	2551	242408	770.37	2511	242408	DG/PYP/005	14/05/24
202	3511	242408	866.58	3521	242408	DG/PYP/005	14/05/24
203	1131	242405	359,609.00	3991	242405	DG/PYP/004	30/04/24
204	1311	242405	1,436.54	3481	242405	DG/PYP/004	30/04/24
205	1131	242405	91.00	3923	242405	DG/PYP/004	30/04/24
206	1412	242405	3,724.28	1712	242405	DG/PYP/004	15/04/24
207	1131	242405	9,329.16	1712	242405	DG/PYP/004	30/04/24
208	1131	242405	6,553.41	1541	242405	DG/PYP/004	30/04/24
210	1131	242405	48,023.78	1541	242405	DG/PYP/004	30/04/24
211	1131	242405	8,953.13	1541	242405	DG/PYP/004	30/04/24
212	1422	242405	2,632,152.48	1431	242405	DG/PYP/003	29/03/24
213	1131	242405	314,963.81	1431	242405	DG/PYP/003	29/03/24
214	2471	242408	23,754.80	2511	242408	DG/PYP/004	30/04/24
215	2471	242408	3,799.00	2711	242408	DG/PYP/004	30/04/24
216	1131	242405	15,506.54	1541	242405	DG/PYP/004	30/04/24
217	3722	242408	3,712.00	3591	242408	DG/PYP/005	17/05/24
219	1131	242404	295,550.64	1596	242404	DG/PYP/004	30/04/24
220	1431	242404	295,550.64	1131	242404	DG/PYP/004	30/04/24
223	2111	242408	1,997.19	2121	242408	DG/PYP/004	30/04/24
224	1131	242405	14,572.92	1712	242405	DG/PYP/005	20/05/24
225	1131	242405	6,900,204.23	1541	242405	DG/PYP/005	20/05/24
226	1131	242405	123,840.00	1541	242405	DG/PYP/005	20/05/24
227	1131	242405	235,443.00	1591	242405	DG/PYP/005	20/05/24
228	1131	242405	800.68	3951	242405	DG/PYP/004	30/04/24
231	2911	242408	354.49	2931	242408	DG/PYP/004	30/04/24
236	1311	242404	3,844,009.46	1131	242404	DG/PYP/005	31/05/24
237	1321	242404	1,967,916.11	1131	242404	DG/PYP/005	31/05/24
238	1321	242404	112,642.02	1347	242404	DG/PYP/005	31/05/24
239	1321	242404	711,968.06	1596	242404	DG/PYP/005	31/05/24
240	1321	242404	339,011.42	1711	242404	DG/PYP/005	31/05/24
241	1591	242404	160,492.49	1711	242404	DG/PYP/005	31/05/24
242	1131	242405	1,284,673.03	1413	242405	DG/PYP/005	31/05/24
243	1131	242405	123,840.00	1541	242405	DG/PYP/005	31/05/24
244	1131	242405	19,677.83	1591	242405	DG/PYP/005	31/05/24
245	1131	242405	2,873.08	3481	242405	DG/PYP/005	31/05/24
257	1412	242404	3,021,636.80	1311	242404	DG/PYP/005	31/05/24
258	2721	242408	26,254.80	2931	242408	DG/PYP/005	31/05/24
259	2721	242408	286.00	2931	242408	DG/PYP/005	31/05/24
262	3621	242408	10,349.99	3792	242408	DG/PYP/005	31/05/24
275	1131	242405	254.95	3951	242405	DG/PYP/005	31/05/24



276	1131	242405	4,215,283.77	1431	242405	DG/PYP/005	31/05/24
277	1591	242404	160,492.49	1711	242404	DG/PYP/005	31/05/24
278	3252	242408	736.71	3291	242408	DG/PYP/006	26/06/24
279	1131	242405	36,572.50	1341	242405	DG/PYP/005	31/05/24
280	1131	242405	12,823.43	1712	242405	DG/PYP/005	31/05/24
281	3991	242408	33,640.00	3792	242408	DG/PYP/005	31/05/24
282	3692	242408	10,626.76	3752	242408	DG/PYP/006	27/06/24
283	1412	242404	898,613.85	1131	242404	DG/PYP/005	31/05/24
284	3792	242408	5,003.00	3711	242408	DG/PYP/006	27/06/24
285	1131	242405	5,257.74	1712	242405	DG/PYP/006	28/06/24
286	1131	242405	123,480.00	1541	242405	DG/PYP/006	28/06/24
287	1131	242405	9,000.00	1541	242405	DG/PYP/005	31/05/24
289	1131	242405	2,780,000.00	1541	242405	DG/PYP/006	28/06/24
290	1311	242404	1,576,145.43	1596	242404	DG/PYP/006	28/06/24
291	3621	242408	1,475.00	3711	242408	DG/PYP/006	28/06/24
294	2721	242408	4,800.00	2711	242408	DG/PYP/006	03/06/24
295	1311	242404	2,100,364.14	1131	242404	DG/PYP/006	28/06/24
296	1412	242404	5,350,013.33	1131	242404	DG/PYP/006	28/06/24
297	1321	242404	112,090.33	1347	242404	DG/PYP/006	28/06/24
298	1321	242404	639.74	1541	242404	DG/PYP/006	28/06/24
299	1321	242404	1,919.21	1541	242404	DG/PYP/006	28/06/24
300	1321	242404	383.84	1541	242404	DG/PYP/006	28/06/24
301	1591	242404	151.53	1597	242404	DG/PYP/006	28/06/24
302	1591	242404	180,087.22	1711	242404	DG/PYP/006	28/06/24
303	1591	242404	159,327.26	1711	242404	DG/PYP/006	28/06/24
304	1131	242405	144,783.24	1311	242405	DG/PYP/006	28/06/24
305	1131	242405	13,610.20	1321	242405	DG/PYP/006	28/06/24
306	1131	242405	145,040.42	1322	242405	DG/PYP/006	28/06/24
307	1131	242405	35,756.50	1341	242405	DG/PYP/006	28/06/24
308	1131	242405	1,279,172.67	1413	242405	DG/PYP/006	28/06/24
309	1131	242405	23,069.34	1541	242405	DG/PYP/006	28/06/24
310	1131	242405	4,916.95	1541	242405	DG/PYP/006	28/06/24
311	1131	242405	123,480.00	1541	242405	DG/PYP/006	28/06/24
312	1131	242405	15,000.00	1541	242405	DG/PYP/006	28/06/24
313	1131	242405	3,338,162.69	1591	242405	DG/PYP/006	28/06/24
314	1131	242405	687,471.79	1591	242405	DG/PYP/006	28/06/24
315	1131	242405	893,569.84	1591	242405	DG/PYP/006	28/06/24
316	3312	242408	173,800.00	3315	242408	DG/PYP/006	28/06/24
317	1131	242405	19,677.83	1591	242405	DG/PYP/006	28/06/24
318	1131	242405	13,779.01	1597	242405	DG/PYP/006	28/06/24
319	1131	242405	8,189.84	1712	242405	DG/PYP/006	28/06/24
323	1131	242405	345,107.62	1414	242405	DG/PYP/004	30/04/24





328	1131	242405	2,760,860.96	1414	242405	DG/PYP/005	31/05/24
330	1131	242405	1,432.37	3481	242405	DG/PYP/006	28/06/24
334	1131	242405	1,415.31	3481	242405	DG/PYP/006	28/06/24
336	1131	242404	15,954.70	1322	242404	DG/PYP/006	30/06/24
337	1131	242404	1,151.53	1597	242404	DG/PYP/006	30/06/24
338	1591	242404	15,842.76	1131	242404	DG/PYP/006	28/06/24
340	3821	242408	15,846.96	3792	242408	DG/PYP/006	28/06/24
345	1131	242405	42,000.00	3991	242405	DG/PYP/006	28/06/24
346	3331	242408	220,000.00	3361	242408	DG/PYP/006	14/06/24
348	1591	242404	17,791.21	1322	242404	DG/PYP/006	28/06/24
349	1591	242404	988.40	1541	242404	DG/PYP/006	28/06/24
350	1591	242404	2,965.20	1541	242404	DG/PYP/006	28/06/24
351	1591	242404	593.04	1541	242404	DG/PYP/006	28/06/24
352	1591	242404	175,620.31	1591	242404	DG/PYP/006	28/06/24
353	1591	242404	1,976.80	1597	242404	DG/PYP/006	28/06/24
			<b>80,421,823.96</b>				



**Zacatecas**  
GOBIERNO DEL ESTADO  
2021-2027


SECRETARÍA DE  
**EDUCACIÓN**  
ESTADO DE ZACATECAS




COLEGIO DE BACHILLERES  
DEL ESTADO DE ZACATECAS



2024 AÑO DE LA  
**PAZ**  
ZACATECAS

 Carretera a La Bufa km. 1 s/n Col. Marianita  
Zacatecas, Zac., C.P. 98000.

 <https://cobaezac.edu.mx>

 01 (492) 922-3313

 [dir.general@cobaezac.edu.mx](mailto:dir.general@cobaezac.edu.mx)



# Zacatecas

GOBIERNO DEL ESTADO

2021-2027

## III. Información Programática

AVANCE DE GESTIÓN FINANCIERA 01 DE ENERO AL 30 DE JUNIO  
COLEGIO DE BACHILLERES DEL ESTADO DE ZACATECAS

2024



# Zacatecas

GOBIERNO DEL ESTADO

2021-2027

## III. I. Información Programática Gasto por Categoría Programática

AVANCE DE GESTIÓN FINANCIERA DEL 01 DE ENERO AL 30 DE JUNIO **2024**  
COLEGIO DE BACHILLERES DEL ESTADO DE ZACATECAS



Concepto	Egresos					Subejercicio 6 = ( 3 - 4 )
	Aprobado	Ampliaciones/ (Reducciones)	Modificado	Devengado	Pagado	
	1	2	3 = ( 1 + 2 )	4	5	
<b>Programas Presupuestarios</b>	<b>309,569,790</b>	<b>95,408,092</b>	<b>404,977,883</b>	<b>353,970,867</b>	<b>353,319,282</b>	<b>51,007,015</b>
<b>Subsidios: Sector Social y Privado o Entidades Federativas y Municipios</b>	<b>0</b>	<b>0</b>	<b>0</b>	<b>0</b>	<b>0</b>	<b>0</b>
Sujetos a Reglas de Operación	0	0	0	0	0	0
Otros Subsidios	0	0	0	0	0	0
<b>Desempeño de las Funciones</b>	<b>309,569,790</b>	<b>95,408,092</b>	<b>404,977,883</b>	<b>353,970,867</b>	<b>353,319,282</b>	<b>51,007,015</b>
Prestación de Servicios Públicos	0	0	0	0	0	0
Provisión de Bienes Públicos	309,569,790	95,408,092	404,977,883	353,970,867	353,319,282	51,007,015
Planeación, Seguimiento y Evaluación de Políticas Públicas	0	0	0	0	0	0
Promoción y Fomento	0	0	0	0	0	0
Regulación y Supervisión	0	0	0	0	0	0
Funciones de las Fuerzas Armadas (Únicamente Gobierno Federal)	0	0	0	0	0	0
Específicos	0	0	0	0	0	0
Proyectos de Inversión	0	0	0	0	0	0
<b>Administrativos y de Apoyo</b>	<b>0</b>	<b>0</b>	<b>0</b>	<b>0</b>	<b>0</b>	<b>0</b>
Apoyo al Proceso Presupuestario y para Mejorar la Eficiencia Institucional	0	0	0	0	0	0
Apoyo a la Función Pública y al Mejoramiento de la Gestión	0	0	0	0	0	0
Operaciones Ajenas	0	0	0	0	0	0
<b>Compromisos</b>	<b>0</b>	<b>0</b>	<b>0</b>	<b>0</b>	<b>0</b>	<b>0</b>
Obligaciones de Cumplimiento de Resolución Jurisdiccional	0	0	0	0	0	0
Desastres Naturales	0	0	0	0	0	0
<b>Obligaciones</b>	<b>0</b>	<b>0</b>	<b>0</b>	<b>0</b>	<b>0</b>	<b>0</b>
Pensiones y Jubilaciones	0	0	0	0	0	0
Aportaciones a la Seguridad Social	0	0	0	0	0	0
Aportaciones a Fondos de Estabilización	0	0	0	0	0	0
Aportaciones a Fondos de Inversión y Reestructura de Pensiones	0	0	0	0	0	0
<b>Programas de Gasto Federalizado (Gobierno Federal)</b>	<b>0</b>	<b>0</b>	<b>0</b>	<b>0</b>	<b>0</b>	<b>0</b>
Gasto Federalizado	0	0	0	0	0	0
<b>Participaciones a Entidades Federativas y Municipios</b>	<b>0</b>	<b>0</b>	<b>0</b>	<b>0</b>	<b>0</b>	<b>0</b>
<b>Costo Financiero, Deuda o Apoyos a Deudores y Ahorradores de la Banca</b>	<b>0</b>	<b>0</b>	<b>0</b>	<b>0</b>	<b>0</b>	<b>0</b>
<b>Adeudos de Ejercicios Fiscales Anteriores</b>	<b>0</b>	<b>0</b>	<b>0</b>	<b>0</b>	<b>0</b>	<b>0</b>
<b>Total del Gasto</b>	<b>309,569,790</b>	<b>95,408,092</b>	<b>404,977,883</b>	<b>353,970,867</b>	<b>353,319,282</b>	<b>51,007,015</b>



# Zacatecas

GOBIERNO DEL ESTADO

2021-2027

## III. II. Información Programática Programas y Proyectos de Inversión

AVANCE DE GESTIÓN FINANCIERA DEL 01 DE ENERO AL 30 DE JUNIO **2024**  
COLEGIO DE BACHILLERES DEL ESTADO DE ZACATECAS

Concepto	Egresos					Subejercicio
	Aprobado	Ampliaciones/ (Reducciones)	Modificado	Devengado	Pagado	
	1	2	3 = (1 + 2)	4	5	
1 <b>Hacia una nueva Gobernanza</b>	0	0	0	0	0	0
2 <b>Bienestar para Todos</b>	309,569,790	95,408,092	404,977,883	353,970,867	353,919,282	51,007,015
3 <b>Ecosistema Socioeconómico Sólido e Inclusivo</b>	0	0	0	0	0	0
<b>Total del Gasto</b>	<b>309,569,790</b>	<b>95,408,092</b>	<b>404,977,883</b>	<b>353,970,867</b>	<b>353,919,282</b>	<b>51,007,015</b>

Del 01 de enero al 30 de junio de 2024

Concepto	Egresos					Subejercicio
	Aprobado	Ampliaciones/ (Reducciones)	Modificado	Devengado	Pagado	
	1	2	3 = (1 + 2)	4	5	
<b>1 Hacia una nueva Gobernanza</b>	<b>0</b>	<b>0</b>	<b>0</b>	<b>0</b>	<b>0</b>	<b>0</b>
1 Gobernabilidad para la paz social	0	0	0	0	0	0
2 Administración pública, eficiente y con sentido social	0	0	0	0	0	0
3 Construcción de la paz y la seguridad	0	0	0	0	0	0
4 Finanzas sanas	0	0	0	0	0	0
5 Participación social en la gestión pública	0	0	0	0	0	0
<b>2 Bienestar para Todos</b>	<b>309,569,790</b>	<b>95,408,092</b>	<b>404,977,883</b>	<b>353,970,867</b>	<b>353,919,282</b>	<b>51,007,015</b>
1 Educación para una sociedad igualitaria y con identidad	309,569,790	95,408,092	404,977,883	353,970,867	353,919,282	51,007,015
2 Salud para el bienestar	0	0	0	0	0	0
3 Infraestructura básica para combatir el rezago social	0	0	0	0	0	0
4 Desarrollo urbano y vivienda para la integración social	0	0	0	0	0	0
5 Deporte para todos	0	0	0	0	0	0
6 Desarrollo cultural para la convivencia social	0	0	0	0	0	0
7 Integración de la comunidad migrante	0	0	0	0	0	0
8 Sostenibilidad del agua y medio ambiente	0	0	0	0	0	0
9 Atención a Grupos Vulnerables	0	0	0	0	0	0
10 Mujeres Zacatecanas Transformado la Historia	0	0	0	0	0	0
<b>3 Ecosistema Socioeconómico Sólido e Inclusivo</b>	<b>0</b>	<b>0</b>	<b>0</b>	<b>0</b>	<b>0</b>	<b>0</b>
1 Dignidad para el campo	0	0	0	0	0	0
2 Encadenamiento productivo para la industria y la minería	0	0	0	0	0	0
3 Modernización de la actividad comercial y de servicios	0	0	0	0	0	0
4 Fortalecimiento de la diversidad turística del Estado	0	0	0	0	0	0
5 Infraestructura para el desarrollo económico	0	0	0	0	0	0
6 Ciencia, tecnología e innovación	0	0	0	0	0	0
7 Emprender para crecer	0	0	0	0	0	0
<b>Total del Gasto</b>	<b>309,569,790</b>	<b>95,408,092</b>	<b>404,977,883</b>	<b>353,970,867</b>	<b>353,919,282</b>	<b>51,007,015</b>



Del 1 de enero al 30 de junio de 2024

Concepto	Egresos					Subejercicio	
	Aprobado	Ampliaciones/ (Reducciones)	Modificado	Devengado	Pagado		
	1	2	3 = (1 + 2)	4	5		6 = (3 - 4)
<b>1 Hacia una Nueva Gobernanza</b>	0	0	0	0	0	0	0
<b>1 Gobernabilidad para la paz social</b>	0	0	0	0	0	0	0
Fortalecer la gobernabilidad mediante la coordinación sustantiva con órdenes de gobierno y Poderes del Estado para consolidar una reforma que lo modernice, transparente y lo vincule plenamente con la ciudadanía.	0	0	0	0	0	0	0
2 Fortalecer el estado de derecho y el acceso a la justicia, a través de la armonización del sistema estatal normativo.	0	0	0	0	0	0	0
3 Mejorar las relaciones con los diferentes actores sociales mediante la comunicación gubernamental transparente, clara y con sentido social que abone a una mejor rendición de cuentas y a la recuperación de la confianza ciudadana.	0	0	0	0	0	0	0
4 Fortalecer la protección integral de la población ante los posibles riesgos que amenazan la vida, la salud y el patrimonio.	0	0	0	0	0	0	0
5 Fortalecer la implementación de la perspectiva atención a niñas, niños y adolescentes con un enfoque transversal, para fortalecer la capacidad del ejercicio pleno de sus	0	0	0	0	0	0	0
<b>2 Administración pública, eficiente y con sentido social</b>	0	0	0	0	0	0	0
1 Implementar un profundo proceso de reestructuración de la administración pública e impulsar la reingeniería de procesos, transformando el modelo organizacional orientado al servicio de la ciudadanía y a la generación de valor público que permita incentivar y promover el desarrollo socioeconómico.	0	0	0	0	0	0	0
2 Consolidar la implementación de la gestión pública ética y confiable basada en resultados, fortaleciendo y haciendo efectivos los mecanismos de participación social en todas las etapas del ciclo de la política pública.	0	0	0	0	0	0	0
3 Consolidar un modelo estratégico de planeación, seguimiento y evaluación para el desarrollo, con corresponsabilidad entre gobierno y sociedad, orientado a generar resultados de bienestar para todos los mexicanos.	0	0	0	0	0	0	0
5 Impulsar y consolidar el desarrollo de un modelo de gobierno digital y el incremento de servicios electrónicos, mediante el uso intensivo de medios tecnológicos y el marco normativo para su regulación, para garantizar la mejor atención ciudadana y prestación de servicios públicos.	0	0	0	0	0	0	0
6 Fortalecer la profesionalización del servicio público, implementación del servicio profesional de carrera, y la gestión de recursos humanos, recuperando el espíritu social del servicio y el enfoque en el ciudadano y salvaguardando los elementos más valiosos de la formación del capital humano con sentido público.	0	0	0	0	0	0	0
7 Reorientar los procesos de contrataciones públicas, mediante reformas al marco normativo que permita, sin limitar la participación, fortalecer la inclusión de las MIPYMES locales, como mecanismo para impulsar el desarrollo económico.	0	0	0	0	0	0	0
8 Implementar procesos de control, transparencia y rendición de cuentas para la transformación de la gestión.	0	0	0	0	0	0	0
<b>3 Construcción de la paz y la seguridad</b>	0	0	0	0	0	0	0
1 Adoptar un nuevo modelo que fortalezca la regulación de las relaciones sociales y el acceso a la justicia y la reparación del daño.	0	0	0	0	0	0	0
2 Integrar plenamente la Estrategia Nacional de Seguridad en el Estado y Municipios.	0	0	0	0	0	0	0
3 Fortalecer los esquemas de prevención, atención y procuración de justicia, que consideren mecanismos de colaboración y corresponsabilidad ciudadana, principalmente en casos de violencia familiar.	0	0	0	0	0	0	0
7 Recuperar la vocación policial con esquemas de profesionalización enfocados a contribuir a la dignificación de las instituciones de seguridad.	0	0	0	0	0	0	0
8 Fomentar la cultura de la denuncia y de la paz, para recuperar la confianza en la autoridad.	0	0	0	0	0	0	0
11 Impulsar una política de orientación de programas sociales y de emprendimiento para la atención a las causas de la violencia.	0	0	0	0	0	0	0
<b>4 Finanzas sanas</b>	0	0	0	0	0	0	0
1 Implementar en el poder ejecutivo, e impulsar en los otros poderes y órdenes de gobierno, una política responsable de disciplina y austeridad como eje del ejercicio del presupuesto pública.	0	0	0	0	0	0	0
2 Implementar medidas terreas de contención, supervisión y control del gasto administrativo, para reorientar el gasto de gobierno a fines sociales y a inversión productiva.	0	0	0	0	0	0	0
4 Impulsar alternativas para la disminución del costo de la deuda.	0	0	0	0	0	0	0
5 Reformar el sistema fiscal estatal para fortalecer sus capacidades recaudatorias, y mejorar la atención a las necesidades sociales.	0	0	0	0	0	0	0
6 Impulsar y gestionar acciones para el saneamiento financiero del sector educativo.	0	0	0	0	0	0	0
<b>5 Participación social en la gestión pública</b>	0	0	0	0	0	0	0
1 Mejorar las capacidades relacionales del Estado, para la mejor atención y concertación con grupos sociales.	0	0	0	0	0	0	0
<b>Total del Gasto Principio Rector 1</b>	<b>0</b>	<b>0</b>	<b>0</b>	<b>0</b>	<b>0</b>	<b>0</b>	<b>0</b>

Concepto	Egresos					Subservicio
	Aprobado	Ampliaciones/ (Reducciones)	Modificado	Devengado	Pagado	
	1	2	3 = (1 + 2)	4	5	6 = (3 + 4)
<b>2 Bienestar para Todos</b>	<b>309,569,790</b>	<b>95,408,092</b>	<b>404,977,883</b>	<b>353,970,867</b>	<b>353,319,282</b>	<b>51,007,015</b>
<b>1 Educación para una sociedad igualitaria y con identidad</b>	<b>309,569,790</b>	<b>95,408,092</b>	<b>404,977,883</b>	<b>353,970,867</b>	<b>353,319,282</b>	<b>51,007,015</b>
1 Ampliar la cobertura de programas federales para becas y apoyos para la educación, a fin de favorecer la inclusión y permanencia de los estudiantes.	0	0	0	0	0	0
2 Dignificar la infraestructura educativa para mejorar el sentido de la pertenencia y el bienestar de la comunidad escolar.	0	0	0	0	0	0
3 Fortalecer la integración de Zacatecas en el plan educativo nacional, para conjuntar los esfuerzos que permitan alcanzar mejores resultados.	309,569,790	95,408,092	404,977,883	353,970,867	353,319,282	51,007,015
4 Impulsar el fortalecimiento de las instituciones formadoras y de capacitación docente y para el trabajo, para mejorar la preparación docente.	0	0	0	0	0	0
5 Vincular la educación media y superior al sistema productivo para mejorar la competitividad estatal.	0	0	0	0	0	0
6 Diseñar e implementar programas compensatorios para impulsar las políticas de género e inclusión en la educación.	0	0	0	0	0	0
7 Atender las desigualdades generadas por la pandemia en materia de conectividad y equipos tecnológicos en las escuelas, para disminuir los niveles de exclusión.	0	0	0	0	0	0
<b>2 Salud para el bienestar</b>	<b>0</b>	<b>0</b>	<b>0</b>	<b>0</b>	<b>0</b>	<b>0</b>
1 Garantizar la presencia del personal de salud con capacidades técnicas adecuadas, para fortalecer la atención en todo el territorio.	0	0	0	0	0	0
2 Implementar acciones en el cuidado de la salud a través de la educación preventiva, centrada en la persona, la familia y la comunidad.	0	0	0	0	0	0
3 Priorizar la atención médica y nutricional en niñas, niños, mujeres, personas adultas mayores, personas con discapacidad y en situación de vulnerabilidad.	0	0	0	0	0	0
4 Implementar un programa integral de salud mental con alcance a toda la población.	0	0	0	0	0	0
5 Incrementar la cobertura de salud, fortaleciendo la infraestructura y equipamiento de las unidades, centros de salud, hospitales y casas de salud.	0	0	0	0	0	0
6 Implementar acciones para mejorar el otorgamiento de consultas, garantizando el suministro de medicamentos e insumos médicos.	0	0	0	0	0	0
7 Administrar de manera transparente, eficaz y eficiente los recursos para la salud.	0	0	0	0	0	0
8 Implementar estrategias de vigilancia y control epidemiológico, así como de riesgos sanitarios.	0	0	0	0	0	0
<b>3 Infraestructura básica para combatir el rezago social</b>	<b>0</b>	<b>0</b>	<b>0</b>	<b>0</b>	<b>0</b>	<b>0</b>
1 Fortalecer los servicios básicos y obras de infraestructura de vivienda y urbanización, para combatir la pobreza y el rezago social.	0	0	0	0	0	0
2 Construir y/o mejorar la infraestructura comunitaria para la dotación de servicios básicos a comunidades y población en pobreza o rezago social.	0	0	0	0	0	0
3 Fortalecer centros concentrados de servicios en zonas de alta dispersión, para facilitar la integración y atención de necesidades de servicios básicos.	0	0	0	0	0	0
4 Construir e rehabilitar carreteras y caminos para fortalecer la integración de comunidades en situación de rezago.	0	0	0	0	0	0
<b>4 Desarrollo urbano y vivienda para la integración social</b>	<b>0</b>	<b>0</b>	<b>0</b>	<b>0</b>	<b>0</b>	<b>0</b>
1 Realizar mejoras en espacios de vivienda como instrumento para la integración y dignificación social.	0	0	0	0	0	0
2 Construir espacios de viviendas para su mejora y dignificación, contribuyendo a la mejora de la calidad de vida de sus habitantes.	0	0	0	0	0	0
3 Rehabilitar espacios públicos, como estrategia para favorecer la convivencia, la cohesión social y el sentido de pertenencia en sus comunidades.	0	0	0	0	0	0
4 Consolidar y mejorar la movilidad urbana y los servicios de transporte público, para generar un ambiente urbano digno y armónico, que permita condiciones de seguridad y desarrollo para la ciudadanía.	0	0	0	0	0	0
5 Fortalecer acciones para preservar la riqueza artística e histórica, así como la tradición e identidad de nuestro patrimonio histórico.	0	0	0	0	0	0
6 Impulsar el desarrollo de ciudades inteligentes bajo el concepto de centralidades urbanas, que promuevan la integración comunitaria y la distribución de equipamientos, para reducir los costos de desplazamiento de la ciudadanía.	0	0	0	0	0	0
7 Impulsar el desarrollo de centros urbanos resilientes y sostenibles, que garanticen el otorgamiento de servicios y la renovación urbana, con mecanismos de cuidado del medio ambiente.	0	0	0	0	0	0
8 Impulsar el fortalecimiento del ordenamiento territorial estatal, integrando al territorio y las regiones a los mecanismos de desarrollo y bienestar.	0	0	0	0	0	0
9 Fortalecer los procesos para la regularización jurídica y catastral de la propiedad de asentamientos humanos tanto urbanos como rurales.	0	0	0	0	0	0
<b>5 Deporte para todos</b>	<b>0</b>	<b>0</b>	<b>0</b>	<b>0</b>	<b>0</b>	<b>0</b>
1 Fortalecer la práctica deportiva mediante el uso de infraestructura en todo el Estado.	0	0	0	0	0	0
2 Fomentar la cultura del deporte en instituciones públicas, como instrumento para la mejora de la salud, la convivencia y el bienestar físico y emocional.	0	0	0	0	0	0
3 Fortalecer los programas de becas y estímulo a deportistas que logran resultados destacados en los eventos del Sistema Nacional de Competencias y del Ciclo Olímpico.	0	0	0	0	0	0
4 Desarrollar, mantener, rescatar y rehabilitar la infraestructura deportiva en todo el estado.	0	0	0	0	0	0
<b>6 Desarrollo cultural para la convivencia social</b>	<b>0</b>	<b>0</b>	<b>0</b>	<b>0</b>	<b>0</b>	<b>0</b>
1 Impulsar el desarrollo cultural con enfoque social.	0	0	0	0	0	0
2 Fortalecer el programa de cultura en espacios públicos para incentivar la convivencia comunitaria.	0	0	0	0	0	0
3 Promover acciones para llevar la cultura a todas las comunidades del Estado, fomentando nuestra identidad cultural y natural.	0	0	0	0	0	0
4 Rediseñar la política cultural mediante acciones que eviten la fuga de talento zacatecano.	0	0	0	0	0	0
5 Crear programas que articulen integralmente la cultura y el turismo, para el fortalecimiento del desarrollo económico y social de las comunidades.	0	0	0	0	0	0
6 Implementar programas de apoyo para el fortalecimiento de las industrias creativas en la entidad.	0	0	0	0	0	0
7 Promover un amplio programa de rescate y rehabilitación de los museos y espacios públicos y culturales para proteger, preservar y difundir el patrimonio cultural tanto material, como inmaterial de nuestro estado.	0	0	0	0	0	0
<b>7 Integración de la comunidad migrante</b>	<b>0</b>	<b>0</b>	<b>0</b>	<b>0</b>	<b>0</b>	<b>0</b>
1 Implementar programas para el fortalecimiento de los vínculos con nuestros migrantes.	0	0	0	0	0	0
2 Orientar el uso de remesas al financiamiento de proyectos y actividades productivas, en alternativas de mezcla con recursos públicos.	0	0	0	0	0	0
<b>8 Sostenibilidad del agua y medio ambiente</b>	<b>0</b>	<b>0</b>	<b>0</b>	<b>0</b>	<b>0</b>	<b>0</b>
1 Desarrollar y fortalecer la infraestructura para el tratamiento y aprovechamiento de aguas residuales.	0	0	0	0	0	0
2 Impulsar el desarrollo o fortalecimiento de sistemas regionales para la gestión de residuos sólidos.	0	0	0	0	0	0
3 Impulsar proyectos y acciones de mitigación y remediación del impacto ambiental en las acciones de desarrollo urbano.	0	0	0	0	0	0
<b>9 Atención a Grupos Vulnerables</b>	<b>0</b>	<b>0</b>	<b>0</b>	<b>0</b>	<b>0</b>	<b>0</b>
1 Impulsar y promover la incorporación de las juventudes al sector laboral y educativo.	0	0	0	0	0	0
2 Fortalecer la atención a personas en condiciones de vulnerabilidad, bajo la norma de no dejar a nadie afuera, no dejar a nadie atrás.	0	0	0	0	0	0
3 Brindar y fortalecer la atención a las personas con discapacidad.	0	0	0	0	0	0
<b>10 Mujeres Zacatecas Transformado la Historia</b>	<b>0</b>	<b>0</b>	<b>0</b>	<b>0</b>	<b>0</b>	<b>0</b>
1 Impulsar mecanismos para el empoderamiento socioeconómico, cultural y político de las mujeres, con el fin de potenciar su propio desarrollo y como agente de cambio para la transformación estatal.	0	0	0	0	0	0
2 Fortalecer la coordinación interinstitucional en los tres órdenes de gobierno, y promover la perspectiva de género en la administración pública.	0	0	0	0	0	0
3 Promover y aplicar acciones de protección para prevenir y atender a mujeres víctimas de violencia, sus hijas e hijos.	0	0	0	0	0	0
4 Elaborar y difundir el programa para la igualdad entre mujeres y hombres.	0	0	0	0	0	0
5 Establecer y operar un programa de capacitación que contribuya a fomentar procesos de readaptación.	0	0	0	0	0	0
6 Promover la armonización legislativa en materia de los derechos humanos de las mujeres.	0	0	0	0	0	0
7 Crear mecanismos de participación ciudadana para incrementar la sensibilización e incorporación de liderazgos comprometidos en las políticas públicas con perspectiva de género.	0	0	0	0	0	0
<b>Total del Gasto Principio Rector 2</b>	<b>309,569,790</b>	<b>95,408,092</b>	<b>404,977,883</b>	<b>353,970,867</b>	<b>353,319,282</b>	<b>51,007,015</b>

Concepto	Egresos					Subejercicio 6 = ( 3 - 4 )
	Aprobado	Ampliaciones/ (Reducciones)	Modificado	Devengado	Pagado	
	1	2	3 = ( 1 + 2 )	4	5	
<b>3 Ecosistema Socioeconómico Sólido e Inclusivo</b>	<b>0</b>	<b>0</b>	<b>0</b>	<b>0</b>	<b>0</b>	<b>0</b>
<b>1 Dignidad para el campo</b>	<b>0</b>	<b>0</b>	<b>0</b>	<b>0</b>	<b>0</b>	<b>0</b>
2 Impulsar el desarrollo tecnológico para el incremento a la productividad agropecuaria.	0	0	0	0	0	0
4 Promover la activación y regeneración de suelos para la mejora de la productividad.	0	0	0	0	0	0
6 Generar alternativas para la mejora de productos caprinos, leche y carne de bovino.	0	0	0	0	0	0
8 Fomentar la feminización del campo mediante el apoyo a los proyectos productivos encabezados por mujeres.	0	0	0	0	0	0
11 Estimular a la formalización laboral de los trabajadores.	0	0	0	0	0	0
12 Fomentar la autoproducción de alimentos en áreas rurales, para fortalecer la autosuficiencia alimentaria.	0	0	0	0	0	0
<b>2 Encadenamiento productivo para la industria y la minería</b>	<b>0</b>	<b>0</b>	<b>0</b>	<b>0</b>	<b>0</b>	<b>0</b>
1 Promover la generación de sinergias entre la industria, gobierno y el sector académico.	0	0	0	0	0	0
6 Promover la certificación de estándares de calidad y mejores prácticas.	0	0	0	0	0	0
<b>3 Modernización de la actividad comercial y de servicios</b>	<b>0</b>	<b>0</b>	<b>0</b>	<b>0</b>	<b>0</b>	<b>0</b>
1 Fomentar la creación y fortalecimiento de marcas locales.	0	0	0	0	0	0
3 Implementar programas de estímulos económicos para el fomento al empleo.	0	0	0	0	0	0
<b>4 Fortalecimiento de la diversidad turística del Estado</b>	<b>0</b>	<b>0</b>	<b>0</b>	<b>0</b>	<b>0</b>	<b>0</b>
6 Fortalecer la promoción y difusión de Zacatecas como destino turístico.	0	0	0	0	0	0
8 Impulsar el turismo en pueblos mágicos, para generar condiciones para el desarrollo económico.	0	0	0	0	0	0
<b>5 Infraestructura para el desarrollo económico</b>	<b>0</b>	<b>0</b>	<b>0</b>	<b>0</b>	<b>0</b>	<b>0</b>
2 Desarrollar infraestructura industrial básica para promover el desarrollo económico.	0	0	0	0	0	0
<b>6 Ciencia, tecnología e innovación</b>	<b>0</b>	<b>0</b>	<b>0</b>	<b>0</b>	<b>0</b>	<b>0</b>
1 Impulsar el cambio en las empresas locales para la transformación digital e industrial 4.0.	0	0	0	0	0	0
3 Fortalecer el financiamiento de proyectos de investigación vinculados a la economía social.	0	0	0	0	0	0
4 Promover los proyectos de desarrollo tecnológico desde el sector público.	0	0	0	0	0	0
5 Implementar y fortalecer los programas educativos de formación tecnológica con compromiso y responsabilidad social y ecológica.	0	0	0	0	0	0
6 Promover la generación de esquemas de investigación aplicada a los sectores estratégicos del Estado.	0	0	0	0	0	0
7 Impulsar proyectos de innovación tecnológica en MIPYMES.	0	0	0	0	0	0
8 Implementar programas para la formación de capital humano especializado para la inserción laboral.	0	0	0	0	0	0
<b>7 Productividad en los sectores industrial y de servicios</b>	<b>0</b>	<b>0</b>	<b>0</b>	<b>0</b>	<b>0</b>	<b>0</b>
1 Implementar programas para el impulso de proyectos de economía inclusiva y social.	0	0	0	0	0	0
2 Impulsar el desarrollo artesanal en la economía social.	0	0	0	0	0	0
4 Fortalecer las alternativas de financiamiento a través de la banca de desarrollo.	0	0	0	0	0	0
6 Generar esquemas de acompañamiento y asesoría en procesos de emprendimiento.	0	0	0	0	0	0
<b>Total del Gasto Principio Rector 3</b>	<b>0</b>	<b>0</b>	<b>0</b>	<b>0</b>	<b>0</b>	<b>0</b>



# Zacatecas

GOBIERNO DEL ESTADO

2021-2027

## III. Información Programática Indicadores de Resultados Nivel Fin

AVANCE DE GESTIÓN FINANCIERA DEL 01 DE ENERO AL 30 DE JUNIO  
COLEGIO DE BACHILLERES DEL ESTADO DE ZACATECAS

2024



### Matriz de Indicadores de Desempeño bajo la Metodología de Marco Lógico a Nivel Fin al 30 de junio de 2024

No Proyecto	Proyecto	Objetivos	Indicador	Método de Calculo	Tipo	Dimensión	Frecuencia	Sentido	Unidad de Medida	Meta	Supuesto	Medio Verificación	Resultado	Fecha Captura	Periodo Evaluado
<b>Unidad Administrativa 1</b>															
1	Educación integral y de excelencia	Contribuir al bienestar de las y los jóvenes en edad de cursar bachillerato mediante una educación integral y de excelencia, con identidad y equidad	Mide el porcentaje de las y los estudiantes que egresan de una generación, para su inserción a estudios superiores.	( Estudiantes egresados(as) de la generación / Estudiantes que ingresaron a la misma ) * 100	Impacto	Eficacia	Anual	Ascendente	Índice	70	Las y los estudiantes cuentan con el entorno social y económico apropiado para concluir el bachillerato.	Estadística 911	69,28	30-06-24	01/01/2024 al 30/06/2024
2															
3															
4															
5															
6															
<sup>1</sup> Nota <sup>2</sup> Nota															



# Zacatecas

GOBIERNO DEL ESTADO

2021-2027

## III. IV. Información Programática Indicadores de Resultados Nivel Propósito

AVANCE DE GESTIÓN FINANCIERA DEL 01 DE ENERO AL 30 DE JUNIO **2024**  
COLEGIO DE BACHILLERES DEL ESTADO DE ZACATECAS

### Matriz de Indicadores de Desempeño bajo la Metodología de Marco Lógico a Nivel Propósito al 30 de junio de 2024

No Proyecto	Proyecto	Objetivos	Indicador	Método de Cálculo	Tipo	Dimensión	Frecuencia	Sentido	Unidad de Medida	Meta	Supuesto	Medio Verificación	Resultado	Fecha Captura	Periodo Evaluado
<b>Unidad Administrativa 1</b>															
1	Educación integral y de excelencia	Las y los estudiantes reciben una formación integral y de excelencia	Mide el porcentaje de las y los estudiantes que han acreditado satisfactoriamente las evaluaciones establecidas en el	( Aprobados(as) de todos los grados / Existencia de todos los grados ) * 100	Resultado	Eficiencia	Anual	Ascendente	Porcentaje	74,5	Existen ambientes favorables para el aprendizaje situado de las y los estudiantes.	Indicadores estadísticos por ciclo escolar.	73,61	6/30/2024	01/01/2024 al 30/06/2024
2															
3															
4															
<sup>1</sup> El resultado del indicador se obtiene al final del ejercicio <sup>2</sup> El resultado del indicador se obtiene al final del ejercicio															
<b>Unidad Administrativa 2</b>															
1															
2															



# Zacatecas

GOBIERNO DEL ESTADO  
2021-2027

## IV. Indicadores de Postura Fiscal

AVANCE DE GESTIÓN FINANCIERA DEL 01 DE ENERO AL 30 DE JUNIO  
COLEGIO DE BACHILLERES DEL ESTADO DE ZACATECAS

2024



Concepto	Estimado/Aprobado	Devengado	Recaudado/Pagado
<b>I. Ingresos Presupuestarios</b>	<b>305,660,482</b>	<b>480,745,641</b>	<b>480,697,313</b>
1. Ingresos del Gobierno de la Entidad Federativa	305,660,482	480,745,641	480,697,313
2. Ingresos del Sector Paraestatal	0	0	0
<b>II. Egresos Presupuestarios</b>	<b>309,569,790</b>	<b>353,970,867</b>	<b>353,319,282</b>
3. Egresos del Gobierno de la Entidad Federativa	309,569,790	353,970,867	353,319,282
4. Egresos del Sector Paraestatal	0	0	0
<b>III. Balance Presupuestario (Superávit o Déficit) (III = I - II)</b>	<b>-3,909,308</b>	<b>126,774,773</b>	<b>127,378,031</b>
Concepto	Estimado/Aprobado	Devengado	Recaudado/Pagado
<b>III. Balance presupuestario (Superávit o Déficit)</b>	<b>-3,909,308</b>	<b>126,774,773</b>	<b>127,378,031</b>
<b>IV. Intereses, Comisiones y Gastos de la Deuda</b>	<b>0</b>	<b>0</b>	<b>0</b>
<b>V. Balance Primario ( Superávit o Déficit) (V= III + IV)</b>	<b>-3,909,308</b>	<b>126,774,773</b>	<b>127,378,031</b>
Concepto	Estimado/Aprobado	Devengado	Recaudado/Pagado
<b>A. Financiamiento</b>	<b>0</b>	<b>0</b>	<b>0</b>
<b>B. Amortización de la deuda</b>	<b>0</b>	<b>0</b>	<b>0</b>
<b>C. Financiamiento Neto (C = A - B)</b>	<b>0</b>	<b>0</b>	<b>0</b>



# Zacatecas

GOBIERNO DEL ESTADO

2021-2027

## V. FORMATOS LEY DE DISCIPLINA FINANCIERA

AVANCE DE GESTIÓN FINANCIERA DEL 01 DE ENERO AL 30 DE JUNIO  
COLEGIO DE BACHILLERES DEL ESTADO DE ZACATECAS

2024



CONCEPTO	Año		CONCEPTO	Año	
	2024	2023		2024	2023
<b>ACTIVO</b>			<b>PASIVO</b>		
<b>Activo Circulante</b>			<b>Activo Circulante</b>		
a. Efectivo y Equivalentes	65,524,887	78,720,121	a. Cuentas por Pagar a Corto Plazo	509,508,023	645,397,336
a1) Efectivo	0	0	a1) Servicios Personales por Pagar a Corto Plazo	20,542	59,781,360
a2) Bancos/Tesorería	65,524,887	78,720,121	a2) Proveedores por Pagar a Corto Plazo	3,091,841	2,540,204
a3) Bancos/Depositos y Otros	0	0	a3) Contratistas por Obras Públicas por Pagar a Corto Plazo	0	0
a4) Inversiones Temporales (Hasta 3 meses)	0	0	a4) Participaciones y Aportaciones por Pagar a Corto Plazo	0	0
a5) Fondos con Afectación Específica	0	0	a5) Transferencias Otorgadas por Pagar a Corto Plazo	0	0
a6) Depósitos de Fondos de Terceros en Garantía y/o Administración	0	0	a6) Intereses, Comisiones y Otros Gastos de la Deuda Pública por Pagar a	0	0
a7) Otros Efectivos y Equivalentes	0	0	a7) Retenciones y Contribuciones por Pagar a Corto Plazo	395,502,579	478,951,222
b. Derechos a Recibir Efectivo o Equivalentes	114,031	53,524	a8) Devoluciones de la Ley de Ingresos por Pagar a Corto Plazo	0	0
b1) Inversiones Financieras de Corto Plazo	0	0	a9) Otras Cuentas por Pagar a Corto Plazo	110,923,062	104,124,531
b2) Cuentas por Cobrar a Corto Plazo	48,975	650	b. Documentos por Pagar a Corto Plazo	0	0
b3) Deudores Diversos por Cobrar a Corto Plazo	35,059	52,874	b1) Documentos Comerciales por Pagar a Corto Plazo	0	0
b4) Ingresos por Recuperar a Corto Plazo	0	0	b2) Documentos con Contratistas por Obras Públicas por Pagar a CP	0	0
b5) Deudores por Anticipos de la Tesorería a Corto Plazo	30,000	0	b3) Otros Documentos por Pagar a Corto Plazo	0	0
b6) Préstamos Otorgados a Corto Plazo	0	0	c. Porción a Corto Plazo de la Deuda Pública a Largo Plazo	0	0
b7) Otros Derechos a Recibir Efectivo o Equivalentes a Corto Plazo	0	0	c1) Porción a Corto Plazo de la Deuda Pública	0	0
c. Derechos a Recibir Bienes o Servicios	0	0	c2) Porción a Corto Plazo de Arrendamiento Financiero	0	0
c1) Anticipo a Proveedores por Adquisición de Bienes y Prestación de Servicios a Corto	0	0	d. Títulos y Valores a Corto Plazo	0	0
c2) Anticipo a Proveedores por Adquisición de Bienes Inmuebles y Muebles a Corto	0	0	e. Pasivos Diferidos a Corto Plazo	0	0
c3) Anticipo a Proveedores por Adquisición de Bienes Intangibles a Corto Plazo	0	0	e1) Ingresos Cobrados por Adelantado a Corto Plazo	0	0
c4) Anticipo a Contratistas por Obras Públicas a Corto Plazo	0	0	e2) Intereses Cobrados por Adelantado a Corto Plazo	0	0
c5) Otros Derechos a Recibir Bienes o Servicios a Corto Plazo	0	0	e3) Otros Pasivos Diferidos a Corto Plazo	0	0
d. Inventarios	0	0	f. Fondos y Bienes de Terceros en Garantía y/o Administración a	0	0
d1) Inventario de Mercancías para Venta	0	0	f1) Fondos en Garantía a Corto Plazo	0	0
d2) Inventario de Mercancías Terminadas	0	0	f2) Fondos en Administración a Corto Plazo	0	0
d3) Inventario de Mercancías en Proceso de Elaboración	0	0	f3) Fondos Contingentes a Corto Plazo	0	0
d4) Inventario de Materias Primas, Materiales y Suministros para Producción	0	0	f4) Fondos de Fideicomisos, Mandatos y Contratos Análogos a Corto Plazo	0	0
d5) Bienes en Tránsito	0	0	f5) Otros Fondos de Terceros en Garantía y/o Administración a Corto Plazo	0	0
e. Almacenes	0	0	f6) Valores y Bienes en Garantía a Corto Plazo	0	0
f. Estimación por Pérdida o Deterioro de Activos Circulantes	0	0	g. Provisiones a Corto Plazo	0	0
f1) Estimación para Cuentas Incobrables por Derechos a Recibir Efectivo o	0	0	g1) Provisión para Demandas y Juicios a Corto Plazo	0	0
f2) Estimación por Deterioro de Inventarios	0	0	g2) Provisión para Contingencias a Corto Plazo	0	0
g. Otros Activos Circulantes	0	0	g3) Otras Provisiones a Corto Plazo	0	0
g1) Valores en Garantía	0	0	h. Otros Pasivos a Corto Plazo	0	0
g2) Bienes en Garantía (excluye depósitos de fondos)	0	0	h1) Ingresos por Clasificar	0	0
g3) Bienes Derivados de Embargos, Decomisos, Aseguramientos y Dación en Pago	0	0	h2) Recaudación por Participar	0	0
g4) Adquisición con Fondos de Terceros	0	0	h3) Otros Pasivos Circulantes	0	0
<b>IA. Total de Activos Circulantes</b>	<b>65,638,918</b>	<b>78,773,645</b>	<b>IIA. Total de Pasivos Circulantes</b>	<b>509,508,023</b>	<b>645,397,336</b>
<b>Activo No Circulante</b>			<b>Activo No Circulante</b>		
a. Inversiones Financieras a Largo Plazo	0	0	a. Cuentas por Pagar a Largo Plazo	0	0
b. Derechos a Recibir Efectivo o Equivalentes a Largo Plazo	0	0	b. Documentos por Pagar a Largo Plazo	0	0
c. Bienes Inmuebles, Infraestructura y Construcciones en Proceso	53,297,466	53,297,468	c. Deuda Pública a Largo Plazo	0	0
d. Bienes Muebles	50,267,649	50,267,649	d. Pasivos Diferidos a Largo Plazo	0	0
e. Activos Intangibles	41,306	41,306	e. Fondos y Bienes de Terceros en Garantía y/o en Administración a	0	0
f. Depreciación, Deterioro y Amortización Acumulada de Bienes	-19,068,314	-19,068,314	f. Provisiones a Largo Plazo	0	0
g. Activos Diferidos	0	0	<b>II.B Total de Pasivos No Circulantes</b>	<b>0</b>	<b>0</b>
h. Estimación por Pérdida o Deterioro de Activos no Circulantes	0	0	<b>II. Total del Pasivo</b>	<b>509,508,023</b>	<b>645,397,336</b>
i. Otros Activos no Circulantes	0	0	<b>HACIENDA PÚBLICA/ PATRIMONIO</b>		
<b>IB. Total de Activos No Circulantes</b>	<b>84,538,110</b>	<b>84,538,110</b>	<b>III.A Hacienda Pública/Patrimonio Contribuido</b>	<b>95,051,932</b>	<b>95,051,932</b>
<b>I. Total del Activo</b>	<b>150,177,028</b>	<b>163,311,755</b>	a. Aportaciones	43,635,474	43,635,474
			b. Donaciones de Capital	51,416,458	51,416,458
			c. Actualización de la Hacienda Pública / Patrimonio	0	0
			<b>III.B. Hacienda Pública/Patrimonio Generado</b>	<b>-454,382,928</b>	<b>-577,137,515</b>
			a. Resultados del Ejercicio (Ahorro / Desahorro)	179,230,774	394,654,518
			b. Resultados de Ejercicios Anteriores	-933,176,999	-1,354,355,289
			c. Revalúos	0	0
			d. Reservas	0	0
			e. Rectificaciones de Resultados de Ejercicios Anteriores	-299,563,267	382,563,267
			<b>III.C. Exceso o Insuficiencia en la Actualización de la Hacienda</b>	<b>0</b>	<b>0</b>
			a. Resultado por Posición Monetaria	0	0
			b. Resultado por Tenencia de Activos no Monetarios	0	0
			<b>III. Total Hacienda Pública/ Patrimonio</b>	<b>-359,330,997</b>	<b>-482,085,583</b>
			<b>IV. Total del Pasivo y Hacienda Pública / Patrimonio</b>	<b>150,177,026</b>	<b>163,311,753</b>



Avance de Gestión Financiera 2024  
COLEGIO DE BACHILLERES DEL ESTADO DE ZACATECAS  
Obligaciones a Corto Plazo - LDF  
Del 01 de enero al 30 de junio de 2024



(Pesos)

Obligaciones a Corto Plazo	Monto Contratado	Plazo Pactado	Tasa de Interés	Comisiones y Costos Relacionados	Pago de Comisiones y demás costos
6. Obligaciones a Corto Plazo (Informativo)	0	0	0	0	0
A. Crédito 1	0	0	0	0	0
B. Crédito 2	0	0	0	0	0
C. Crédito XX	0	0	0	0	0

NO APLICA

**Avance de Gestión Financiera 2024**  
**COLEGIO DE BACHILLERES DEL ESTADO DE ZACATECAS**  
**Informe Analítico de la Deuda y Otros Pasivos - LDF**  
**Del 01 de enero al 30 de junio de 2024**  
**(Pesos)**

Denominación de las Deuda Pública y Otros Pasivos	Saldo al 31 de diciembre de 2023	Disposiciones del Periodo	Amortizaciones del Periodo	Revaluaciones, Reclasificaciones y Otros Ajustes	Saldo Final del Periodo	Pago de Intereses del Periodo	Pago de Comisiones y demás costos asociados durante el Periodo
<b>1. Deuda Pública (1=A+B)</b>	<b>0</b>	<b>0</b>	<b>0</b>	<b>0</b>	<b>0</b>	<b>0</b>	<b>0</b>
<b>A. Corto Plazo</b>	<b>0</b>	<b>0</b>	<b>0</b>	<b>0</b>	<b>0</b>	<b>0</b>	<b>0</b>
Instituciones de Crédito	0	0	0	0	0	0	0
Títulos y Valores	0	0	0	0	0	0	0
Arrendamientos Financieros	0	0	0	0	0	0	0
<b>B. Largo Plazo</b>	<b>0</b>	<b>0</b>	<b>0</b>	<b>0</b>	<b>0</b>	<b>0</b>	<b>0</b>
Instituciones de Crédito	0	0	0	0	0	0	0
Títulos y Valores	0	0	0	0	0	0	0
Arrendamientos Financieros	0	0	0	0	0	0	0
<b>2. Otros Pasivos</b>	<b>645,397,336</b>				<b>509,508,023</b>		
<b>3. Total de la Deuda Pública y Otros Pasivos</b>	<b>0</b>	<b>0</b>	<b>0</b>	<b>0</b>	<b>0</b>	<b>0</b>	<b>0</b>
<b>4. Deuda Contingente <sup>1</sup> (Informativo)</b>	<b>0</b>	<b>0</b>	<b>0</b>	<b>0</b>	<b>0</b>	<b>0</b>	<b>0</b>
A. Deuda Contingente 1							
B. Deuda Contingente 2							
C. Deuda Contingente XX							
<b>5. Valor de Instrumentos Bono Cupón Cero <sup>2</sup> (Informativo)</b>	<b>0</b>	<b>0</b>	<b>0</b>	<b>0</b>	<b>0</b>	<b>0</b>	<b>0</b>
A. Instrumento Bono Cupón 1							
B. Instrumento Bono Cupón 2							
C. Instrumento Bono Cupón Cero XX							
<b>TOTAL DEUDA Y OTROS PASIVOS</b>	<b>645,397,336</b>	<b>0</b>	<b>0</b>	<b>0</b>	<b>509,508,023</b>	<b>0</b>	<b>0</b>



(Pesos)

Denominación de las Obligaciones Diferentes de Financiamientos (c)	Fecha de Contrato (d)	Fecha de Inicio de operación del Proyecto	Fecha de Vencimiento (f)	Monto de la Inversión pactado (g)	Plazo pactado (h)	Monto promedio mensual del pago de la contraprestación (i)	Monto promedio mensual del pago de la contraprestación correspondiente al pago de inversión (j)	Monto pagado de la Inversión al 30 de junio de 2024 (k)	Monto pagado de la Inversión Actualizado al 30 de junio de 2024 (l)	Saldo pendiente por pagar de la Inversión al 30 de junio de 2024 (m = g - l)
<b>A. Asociaciones Público Privadas</b>				0		0	0	0	0	0
a) APP 1										
b) APP 2										
c) APP 3										
d) APP XX										
<b>B. Otros Instrumentos</b>				0		0	0	0	0	0
a) Otro Instrumento 1										
b) Otro Instrumento 2										
c) Otro Instrumento 3										
d) Otro Instrumento XX										
<b>C. Total de Obligaciones Diferentes de Financiamiento</b>				0		0	0	0	0	0

**NO APLICA**

Concepto	Estimado/Aprobado (d)	Devengado	Recaudado/ Pagado
<b>A. Ingresos Totales (A = A1+A2+A3)</b>	<b>0</b>	<b>0</b>	<b>0</b>
A1. Ingresos de Libre Disposición	305,660,482	480,697,313	480,697,313
A2. Transferencias Federales Etiquetadas	0	0	0
A3. Financiamiento Neto			
<b>B. Egresos Presupuestarios<sup>1</sup> (B = B1+B2)</b>	<b>0</b>	<b>0</b>	<b>0</b>
B1. Gasto No Etiquetado (sin incluir Amortización de la Deuda Pública)	309,569,790	353,970,867	353,319,282
B2. Gasto Etiquetado (sin incluir Amortización de la Deuda Pública)	0	0	0
<b>C. Remanentes del Ejercicio Anterior (C = C1 + C2)</b>		0	0
C1. Remanentes de Ingresos de Libre Disposición aplicados en el periodo		0	0
C2. Remanentes de Transferencias Federales Etiquetadas aplicados en el periodo		0	0
<b>I. Balance Presupuestario (I = A - B + C)</b>	0	0	0
<b>II. Balance Presupuestario sin Financiamiento Neto (II = I - A3)</b>	0	0	0
<b>III. Balance Presupuestario sin Financiamiento Neto y sin Remanentes del Ejercicio Anterior (III = II - C)</b>	0	0	0

Concepto	Aprobado	Devengado	Pagado
<b>E. Intereses, Comisiones y Gastos de la Deuda (E = E1+E2)</b>	0	0	0
E1. Intereses, Comisiones y Gastos de la Deuda con Gasto No Etiquetado	0	0	0
E2. Intereses, Comisiones y Gastos de la Deuda con Gasto Etiquetado	0	0	0
<b>IV. Balance Primario (IV= III + E)</b>	0	0	0

Concepto	Estimado/ Aprobado (d)	Devengado	Recaudado/ Pagado
<b>F. Financiamiento (F = F1 + F2)</b>	0	0	0
F1. Financiamiento con Fuente de Pago de Ingresos de Libre Disposición	0	0	0
F2. Financiamiento con Fuente de Pago de Transferencias Federales Etiquetadas	0	0	0
<b>G. Amortización de la Deuda (G = G1 + G2)</b>	0	0	
G1. Amortización de la Deuda Pública con Gasto No Etiquetado			
G2. Amortización de la Deuda Pública con Gasto Etiquetado	0	0	0
<b>A3. Financiamiento Neto (A3 = F - G)</b>	<b>0</b>	<b>0</b>	<b>0</b>

Concepto	Estimado/ Aprobado (d)	Devengado	Recaudado/ Pagado
A1. Ingresos de Libre Disposición	305,660,482	480,697,313	480,697,313
A3. Financiamiento Neto con Fuente de Pago de Ingresos de Libre Disposición (A3.1 = F1 - G1)	0	0	0
F1. Financiamiento con Fuente de Pago de Ingresos de Libre Disposición	0	0	0
G1. Amortización de la Deuda Pública con Gasto No Etiquetado	0	0	0
<b>B1. Gasto No Etiquetado (sin incluir Amortización de la Deuda Pública)</b>	<b>309,569,790</b>	<b>353,970,867</b>	<b>353,319,283</b>
<b>C1. Remanentes de Ingresos de Libre Disposición aplicados en el periodo</b>		0	0
<b>V. Balance Presupuestario de Recursos Disponibles (V= A1 + A3.1 - B1 + C1)</b>	0	0	0
<b>VI. Balance Presupuestario de Recursos Disponibles sin Financiamiento Neto (VI = V - A3.1)</b>	0	0	0

Concepto	Estimado/ Aprobado (d)	Devengado	Recaudado/ Pagado
A2. Transferencias Federales Etiquetadas	0	0	0
A3.2 Financiamiento Neto con Fuente de Pago de Transferencias Federales Etiquetadas (A3.2 = F2 - G2)	0	0	0
F2. Financiamiento con Fuente de Pago de Transferencias Federales Etiquetadas	0	0	0
G2. Amortización de la Deuda Pública con Gasto Etiquetado	0	0	0
<b>B2. Gasto Etiquetado (sin incluir Amortización de la Deuda Pública)</b>	<b>0</b>	<b>0</b>	<b>0</b>
<b>C2. Remanentes de Transferencias Federales Etiquetadas aplicados en el periodo</b>		0	0
<b>VII. Balance Presupuestario de Recursos Etiquetados (VII = A2 + A3.2 - B2 + C2)</b>	0	0	0
<b>VIII. Balance Presupuestario de Recursos Etiquetados sin Financiamiento Neto (VIII = VII - A3.2)</b>	0	0	0

Concepto	Ingreso					Diferencia (6 = 5 - 1)
	Estimado (d)	Ampliaciones y Reducciones	Modificado (3= 1 + 2)	Devengado (4)	Recaudado (5)	
	(1)	(2)	(3= 1 + 2)	(4)	(5)	
<b>Ingresos de Libre Disposición</b>						
<b>A. Impuestos</b>	0	0	0	0	0	0
<b>B. Cuotas y Aportaciones de Seguridad Social</b>	0	0	0	0	0	0
<b>C. Contribuciones de Mejoras</b>	0	0	0	0	0	0
<b>D. Derechos</b>	0	0	0	0	0	0
<b>E. Productos</b>	0	66,800	66,800	66,800	66,800	66,800
<b>F. Aprovechamientos</b>	0	0	0	0	0	0
<b>G. Ingresos por Ventas de Bienes y Prestación de Servicios</b>	0	1,785,876	1,785,876	1,785,876	1,785,876	1,785,876
<b>H. Participaciones</b>	0	0	0	0	0	0
h1) Fondo General de Participaciones	0	0	0	0	0	0
h2) Fondo de Fomento Municipal	0	0	0	0	0	0
h3) Fondo de Fiscalización y Recaudación	0	0	0	0	0	0
h4) Fondo de Compensación	0	0	0	0	0	0
h5) Fondo de Extracción de Hidrocarburos	0	0	0	0	0	0
h6) Impuesto Especial Sobre Producción y Servicios	0	0	0	0	0	0
h7) 0.136% de la Recaudación Federal Participable	0	0	0	0	0	0
h8) 3.17% Sobre Extracción de Petróleo	0	0	0	0	0	0
h9) Gasolinas y Diésel	0	0	0	0	0	0
h10) Fondo de Impuesto Sobre la Renta	0	0	0	0	0	0
h11) Fondo de Estabilización de los Ingresos de las Entidades Federativas	0	0	0	0	0	0
<b>I.- Incentivos Derivados de Colaboración Fiscal</b>	305,660,482	173,184,155	478,844,637	478,844,637	478,844,637	173,184,155
i1) Tenencia o Uso de Vehículos	0	0	0	0	0	0
i2) Fondo de Compensación ISAN	0	0	0	0	0	0
i3) Impuesto Sobre Automóviles Nuevos	0	0	0	0	0	0
i4) Fondo de Compensación de Repecos-Intermedios	0	0	0	0	0	0
i5) Otros Incentivos Económicos	305,660,482	173,184,155	478,844,637	478,844,637	478,844,637	173,184,155
<b>J. Transferencias</b>	0	0	0	0	0	0
<b>K. Convenios</b>	0	0	0	0	0	0
k1) Otros Convenios y Subsidios	0	0	0	0	0	0
<b>L. Otros Ingresos de Libre Disposición</b>	0	0	0	0	0	0
l1) Participaciones en Ingresos Locales	0	0	0	0	0	0
l2) Otros Ingresos de Libre Disposición	0	0	0	0	0	0
			0			0
<b>I. Total de Ingresos de Libre Disposición</b>	<b>305,660,482</b>	<b>175,036,831</b>	<b>480,697,313</b>	<b>480,697,313</b>	<b>480,697,313</b>	<b>175,036,831</b>
<b>Ingresos Excedentes de Ingresos de Libre Disposición</b>						

Concepto	Ingreso					Diferencia (6 = 5 - 1)
	Estimado (d)	Ampliaciones y Reducciones	Modificado	Devengado	Recaudado	
	(1)	(2)	(3= 1 + 2)	(4)	(5)	
<b>Transferencias Federales Etiquetadas</b>						
<b>A. Aportaciones</b>	0	0	0	0	0	0
a1) Fondo de Aportaciones para la Nómina Educativa y Gasto Operativo	0	0	0	0	0	0
a2) Fondo de Aportaciones para los Servicios de Salud	0	0	0	0	0	0
a3) Fondo de Aportaciones para la Infraestructura Social	0	0	0	0	0	0
a4) Fondo de Aport. p/Fortalecimiento de los Municipios y las Demarcaciones Territoriales del DF	0	0	0	0	0	0
a5) Fondo de Aportaciones Múltiples	0	0	0	0	0	0
a6) Fondo de Aportaciones para la Educación Tecnológica y de Adultos	0	0	0	0	0	0
a7) Fondo de Aportaciones p/Seguridad Pública de los Estados y del DF	0	0	0	0	0	0
a8) Fondo de Aportaciones P/Fortalecimiento de las Entidades Federativas	0	0	0	0	0	0
<b>B. Convenios</b>	0	0	0	0	0	0
b1) Convenios de Protección Social en Salud	0	0	0	0	0	0
b2) Convenios de Descentralización	0	0	0	0	0	0
b3) Convenios de Reasignación	0	0	0	0	0	0
b4) Otros Convenios y Subsidios	0	0	0	0	0	0
<b>C. Fondos Distintos de Aportaciones</b>	0	0	0	0	0	0
c1) Fondo para Entidades Federativas y Municipios: Productos de Hidrocarburos	0	0	0	0	0	0
c2) Fondo Minero	0	0	0	0	0	0
<b>D. Transferencias, Asignaciones, Subsidios y Subvenciones, y Pensiones y Jubilaciones</b>	0	0	0	0	0	0
<b>E. Otras Transferencias Federales Etiquetadas</b>	0	0	0	0	0	0
<b>II. Total de Transferencias Federales Etiquetadas</b>	0	0	0	0	0	0
<b>III. Ingresos Derivados de Financiamientos</b>	0	0	0	0	0	0
<b>A. Ingresos Derivados de Financiamientos</b>	0	0	0	0	0	0
<b>IV. Total de Ingresos</b>	<b>305,660,482</b>	<b>175,036,831</b>	<b>480,697,313</b>	<b>480,697,313</b>	<b>480,697,313</b>	<b>175,036,831</b>
<b>Datos Informativos:</b>						
1. Ingresos Derivados de Financiamientos con Fuente de Pago de Ingresos de Libre Disposición						
2. Ingresos Derivados de Financiamientos con Fuente de Pago de Transferencias Federales Etiquetadas						
<b>3. Ingresos Derivados de Financiamientos (3=1+2)</b>						



**Clasificación por Objeto del Gasto**

**Del 01 de enero al 30 de junio de 2024**

Concepto	Egresos					Subejercicio 6 = ( 3 - 4 )
	Aprobado	Ampliaciones/ (Reducciones)	Modificado	Devengado	Pagado	
	1	2	3 = ( 1 + 2 )	4	5	
<b>I. Gasto No Etiquetado (A+B+C+D+E+F+G+H+I)</b>	<b>0</b>	<b>0</b>	<b>0</b>	<b>0</b>	<b>0</b>	<b>0</b>
<b>A. Servicios Personales (A=a1+a2+a3+a4+a5+a6+a7)</b>	<b>303,111,079</b>	<b>33,166,652</b>	<b>336,277,732</b>	<b>289,747,552</b>	<b>289,747,552</b>	<b>46,530,180</b>
a1) Remuneraciones al Personal de Carácter Permanente	158,404,652	-26,433,310	131,971,342	115,390,759	115,390,759	16,580,583
a2) Remuneraciones al Personal de Carácter Transitorio	0	509,097	509,097	509,097	509,097	0
a3) Remuneraciones Adicionales y Especiales	54,398,007	-2,707,170	51,690,837	49,879,898	49,879,898	1,810,939
a4) Seguridad Social	62,399,902	43,478,511	105,878,413	87,245,480	87,245,480	18,632,932
a5) Otras Prestaciones Sociales y Económicas	18,781,583	15,383,991	34,165,574	27,895,338	27,895,338	6,270,236
a6) Previsiones	0	0	0	0	0	0
a7) Pago de Estímulos a Servidores Públicos	9,126,936	2,935,533	12,062,469	8,826,979	8,826,979	3,235,490
<b>B. Materiales y Suministros (B=b1+b2+b3+b4+b5+b6+b7+b8+b9)</b>	<b>1,858,873</b>	<b>154,604</b>	<b>2,013,477</b>	<b>596,660</b>	<b>585,720</b>	<b>1,416,817</b>
b1) Materiales de Administración, Emisión de Documentos y Artículos Oficiales	1,074,019	-53,941	1,020,079	123,089	123,089	896,990
b2) Alimentos y Utensilios	100,436	30,817	131,254	33,859	33,859	97,395
b3) Materias Primas y Materiales de Producción y Comercialización	0	0	0	0	0	0
b4) Materiales y Artículos de Construcción y de Reparación	252,393	-26,169	226,224	21,150	21,150	205,074
b5) Productos Químicos, Farmacéuticos y de Laboratorio	12,437	24,381	36,818	3,619	3,619	33,199
b6) Combustibles, Lubricantes y Aditivos	238,249	86,228	324,477	240,986	234,847	83,491
b7) Vestuario, Blancos, Prendas de Protección y Artículos Deportivos	49,143	14,378	63,521	45,719	40,919	17,802
b8) Materiales y Suministros Para Seguridad	0	0	0	0	0	0
b9) Herramientas, Refacciones y Accesorios Menores	132,195	78,909	211,105	128,238	128,238	82,866
<b>C. Servicios Generales (C=c1+c2+c3+c4+c5+c6+c7+c8+c9)</b>	<b>4,599,838</b>	<b>9,628,452</b>	<b>14,228,290</b>	<b>11,168,272</b>	<b>10,527,626</b>	<b>3,060,018</b>
c1) Servicios Básicos	1,467,382	-13,893	1,453,489	654,350	654,350	0
c2) Servicios de Arrendamiento	105,109	71,912	177,021	75,320	69,700	0
c3) Servicios Profesionales, Científicos, Técnicos y Otros Servicios	868,748	367,784	1,236,532	860,933	319,329	0
c4) Servicios Financieros, Bancarios y Comerciales	641,460	60,569	702,029	218,220	217,086	0
c5) Servicios de Instalación, Reparación, Mantenimiento y Conservamiento	381,679	146,746	528,425	275,325	236,160	0
c6) Servicios de Comunicación Social y Publicidad	116,118	-11,471	104,647	12,462	12,462	0
c7) Servicios de Traslado y Viáticos	129,508	105,133	234,641	156,534	145,339	0
c8) Servicios Oficiales	196,960	99,255	296,215	116,626	115,266	0
c9) Otros Servicios Generales	692,874	8,802,416	9,495,291	8,798,501	8,757,933	0
<b>Total de Clasificación Por Objeto del Gasto hoja 1 de 6</b>	<b>0</b>	<b>0</b>	<b>0</b>	<b>0</b>	<b>0</b>	<b>0</b>

**Clasificación por Objeto del Gasto**

**Del 01 de enero al 30 de junio de 2024**

Concepto	Egresos					Subejercicio 6 = ( 3 - 4 )
	Aprobado	Ampliaciones/ (Reducciones)	Modificado	Devengado	Pagado	
	1	2	3 = ( 1 + 2 )	4	5	
<b>D. Transferencias, Asignaciones, Subsidios y Otras Ayudas</b> (D=d1+d2+d3+d4+d5+d6+d7+d8+d9)	<b>0</b>	<b>0</b>	<b>0</b>	<b>0</b>	<b>0</b>	<b>0</b>
d1) Transferencia Internas y Asignaciones al Sector Público	0	0	0	0	0	0
d2) Transferencias al Resto del Sector Público	0	0	0	0	0	0
d3) Subsidios y Subvenciones	0	0	0	0	0	0
d4) Ayudas Sociales	0	0	0	0	0	0
d5) Pensiones y Jubilaciones	0	0	0	0	0	0
d6) Transferencias a Fideicomisos, Mandatos y Otros Análogos	0	0	0	0	0	0
d7) Transferencias a la Seguridad Social	0	0	0	0	0	0
d8) Donativos	0	0	0	0	0	0
d9) Transferencias al Exterior	0	0	0	0	0	0
<b>E. Bienes Muebles, Inmuebles e Intangibles</b> (E=e1+e2+e3+e4+e5+e6+e7+e8+e9)	<b>0</b>	<b>0</b>	<b>0</b>	<b>0</b>	<b>0</b>	<b>0</b>
e1) Mobiliario y Equipo de Administración	0	0	0	0	0	0
e2) Mobiliario y equipo Educativo y Recreativo	0	0	0	0	0	0
e3) Equipo e Instrumental Médico y de Laboratorio	0	0	0	0	0	0
e4) Vehículos y Equipo de Transporte	0	0	0	0	0	0
e5) Equipo de Defensa y Seguridad	0	0	0	0	0	0
e6) Maquinaria, Otros Equipos y Herramientas	0	0	0	0	0	0
e7) Activos Biológicos	0	0	0	0	0	0
e8) Bienes Inmuebles	0	0	0	0	0	0
e9) Bienes Intangibles	0	0	0	0	0	0
<b>F. Inversión Pública</b> (F=f1+f2+f3)	<b>0</b>	<b>0</b>	<b>0</b>	<b>0</b>	<b>0</b>	<b>0</b>
f1) Obra Pública en Bienes de Dominio Público	0	0	0	0	0	0
f2) Obra Pública en Bienes Propios	0	0	0	0	0	0
f3) Proyectos Productivos y Acciones de Fomento	0	0	0	0	0	0
<b>Total de Clasificación Por Objeto del Gasto hoja 2 de 6</b>	<b>0</b>	<b>0</b>	<b>0</b>	<b>0</b>	<b>0</b>	<b>0</b>

**Clasificación por Objeto del Gasto**

**Del 01 de enero al 30 de junio de 2024**

Concepto	Egresos					Subejercicio 6 = ( 3 - 4 )
	Aprobado	Ampliaciones/ (Reducciones)	Modificado	Devengado	Pagado	
	1	2	3 = ( 1 + 2 )	4	5	
<b>G. Inversiones Financieras y Otras Provisiones</b> (G=g1+g2+g3+g4+g5+g6+g7)	<b>0</b>	<b>0</b>	<b>0</b>	<b>0</b>	<b>0</b>	<b>0</b>
g1) Inversiones Para el Fomento de Actividades Productivas	0	0	0	0	0	0
g2) Acciones y Participaciones de Capital	0	0	0	0	0	0
g3) Compra de Títulos y Valores	0	0	0	0	0	0
g4) Concesión de Préstamos	0	0	0	0	0	0
g5) Inversiones de Fideicomisos, Mandatos y Otros Análogos Fideicomisos de Desastres Naturales (Informativo)	0	0	0	0	0	0
g6) Otras Inversiones Financieras	0	0	0	0	0	0
g7) Provisiones para Contingencias y Otras Erogaciones Especiales	0	0	0	0	0	0
<b>H. Participaciones y Aportaciones</b> (H=h1+h2+h3)	<b>0</b>	<b>0</b>	<b>0</b>	<b>0</b>	<b>0</b>	<b>0</b>
h1) Participaciones	0	0	0	0	0	0
h2) Aportaciones	0	0	0	0	0	0
h3) Convenios	0	0	0	0	0	0
<b>I. Deuda Pública</b> (I=i1+i2+i3+i4+i5+i6+i7)	<b>0</b>	<b>52,458,384</b>	<b>52,458,384</b>	<b>52,458,384</b>	<b>52,458,384</b>	<b>0</b>
i1) Amortización de la Deuda Pública	0	0	0	0	0	0
i2) Intereses de la Deuda Pública	0	0	0	0	0	0
i3) Comisiones de la Deuda Pública	0	0	0	0	0	0
i4) Gastos de la Deuda Pública	0	0	0	0	0	0
i5) Costo por Coberturas	0	0	0	0	0	0
i6) Apoyos Financieros	0	0	0	0	0	0
i7) Adeudos de ejercicios Fiscales Anteriores (ADEFAS)	0	52,458,384	52,458,384	52,458,384	52,458,384	0
<b>Total de Clasificación Por Objeto del Gasto hoja 3 de 6</b>	<b>0</b>	<b>52,458,384</b>	<b>52,458,384</b>	<b>52,458,384</b>	<b>52,458,384</b>	<b>0</b>

Concepto	Egresos					Subejercicio
	Aprobado	Ampliaciones/ (Reducciones)	Modificado	Devengado	Pagado	
	1	2	3 = (1 + 2)	4	5	
<b>II. Gasto Etiquetado (II=A+B+C+D+E+F+G+H+I)</b>	<b>0</b>	<b>0</b>	<b>0</b>	<b>0</b>	<b>0</b>	<b>0</b>
<b>A. Servicios Personales (A=a1+a2+a3+a4+a5+a6+a7)</b>	<b>0</b>	<b>0</b>	<b>0</b>	<b>0</b>	<b>0</b>	<b>0</b>
a1) Remuneraciones al Personal de Carácter Permanente	0	0	0	0	0	0
a2) Remuneraciones al Personal de Carácter Transitorio	0	0	0	0	0	0
a3) Remuneraciones Adicionales y Especiales	0	0	0	0	0	0
a4) Seguridad Social	0	0	0	0	0	0
a5) Otras Prestaciones Sociales y Económicas	0	0	0	0	0	0
a6) Previsiones	0	0	0	0	0	0
a7) Pago de Estímulos a Servidores Públicos	0	0	0	0	0	0
<b>B. Materiales y Suministros (B=b1+b2+b3+b4+b5+b6+b7+b8+b9)</b>	<b>0</b>	<b>0</b>	<b>0</b>	<b>0</b>	<b>0</b>	<b>0</b>
b1) Materiales de Administración, Emisión de Documentos y Artículos Oficiales	0	0	0	0	0	0
b2) Alimentos y Utensilios	0	0	0	0	0	0
b3) Materias Primas y Materiales de Producción y Comercialización	0	0	0	0	0	0
b4) Materiales y Artículos de Construcción y de Reparación	0	0	0	0	0	0
b5) Productos Químicos, Farmaceuticos y de Laboratorio	0	0	0	0	0	0
b6) Combustibles, Lubricantes y Aditivos	0	0	0	0	0	0
b7) Vestuario, Blancos, Prendas de Protección y Artículos Deportivos	0	0	0	0	0	0
b8) Materiales y Suministros Para Seguridad	0	0	0	0	0	0
b9) Herramientas, Refacciones y Accesorios Menores	0	0	0	0	0	0
<b>C. Servicios Generales (C=c1+c2+c3+c4+c5+c6+c7+c8+c9)</b>	<b>0</b>	<b>0</b>	<b>0</b>	<b>0</b>	<b>0</b>	<b>0</b>
c1) Servicios Básicos	0	0	0	0	0	0
c2) Servicios de Arrendamiento	0	0	0	0	0	0
c3) Servicios Profesionales, Científicos, Técnicos y Otros Servicios	0	0	0	0	0	0
c4) Servicios Financieros, Bancarios y Comerciales	0	0	0	0	0	0
c5) Servicios de Instalación, Reparación, Mantenimiento y Conservamiento	0	0	0	0	0	0
c6) Servicios de Comunicación Social y Publicidad	0	0	0	0	0	0
c7) Servicios de Traslado y Viáticos	0	0	0	0	0	0
c8) Servicios Oficiales	0	0	0	0	0	0
c9) Otros Servicios Generales	0	0	0	0	0	0
<b>Total de Clasificación Por Objeto del Gasto hoja 4 de 6</b>	<b>0</b>	<b>0</b>	<b>0</b>	<b>0</b>	<b>0</b>	<b>0</b>

**Clasificación por Objeto del Gasto**

**Del 01 de enero al 30 de junio de 2024**

Concepto	Egresos					Subejercicio 6 = ( 3 - 4 )
	Aprobado	Ampliaciones/ (Reducciones)	Modificado	Devengado	Pagado	
	1	2	3 = ( 1 + 2 )	4	5	
<b>D. Transferencias, Asignaciones, Subsidios y Otras Ayudas</b> (D=d1+d2+d3+d4+d5+d6+d7+d8+d9d)	<b>0</b>	<b>0</b>	<b>0</b>	<b>0</b>	<b>0</b>	<b>0</b>
d1) Transferencia Internas y Asignaciones al Sector Público	0	0	0	0	0	0
d2) Transferencias al Resto del Sector Público	0	0	0	0	0	0
d3) Subsidios y Subvenciones	0	0	0	0	0	0
d4) Ayudas Sociales	0	0	0	0	0	0
d5) Pensiones y Jubilaciones	0	0	0	0	0	0
d6) Transferencias a Fideicomisos, Mandatos y Otros Análogos	0	0	0	0	0	0
d7) Transferencias a la Seguridad Social	0	0	0	0	0	0
d8) Donativos	0	0	0	0	0	0
d9) Transferencias al Exterior	0	0	0	0	0	0
<b>E. Bienes Muebles, Inmuebles e Intangibles</b> (E=e1+e2+e3+e4+e5+e6+e7+e8+e9)	<b>0</b>	<b>0</b>	<b>0</b>	<b>0</b>	<b>0</b>	<b>0</b>
e1) Mobiliario y Equipo de Administración	0	0	0	0	0	0
e2) Mobiliario y equipo Educativo y Recreativo	0	0	0	0	0	0
e3) Equipo e Instrumental Médico y de Laboratorio	0	0	0	0	0	0
e4) Vehículos y Equipo de Transporte	0	0	0	0	0	0
e5) Equipo de Defensa y Seguridad	0	0	0	0	0	0
e6) Maquinaria, Otros Equipos y Herramientas	0	0	0	0	0	0
e7) Activos Biológicos	0	0	0	0	0	0
e8) Bienes Inmuebles	0	0	0	0	0	0
e9) Bienes Intangibles	0	0	0	0	0	0
<b>F. Inversión Pública</b> (F=f1+f2+f3)	<b>0</b>	<b>0</b>	<b>0</b>	<b>0</b>	<b>0</b>	<b>0</b>
f1) Obra Pública en Bienes de Dominio Público	0	0	0	0	0	0
f2) Obra Pública en Bienes Propios	0	0	0	0	0	0
f3) Proyectos Productivos y Acciones de Fomento	0	0	0	0	0	0
<b>Total de Clasificación Por Objeto del Gasto hoja 5 de 6</b>	<b>0</b>	<b>0</b>	<b>0</b>	<b>0</b>	<b>0</b>	<b>0</b>



**Clasificación por Objeto del Gasto**

**Del 01 de enero al 30 de junio de 2024**

Concepto	Egresos					Subejercicio
	Aprobado	Ampliaciones/ (Reducciones)	Modificado	Devengado	Pagado	
	1	2	3 = (1 + 2)	4	5	
<b>G. Inversiones Financieras y Otras Provisiones</b> (G=g1+g2+g3+g4+g5+g6+g7)	<b>0</b>	<b>0</b>	<b>0</b>	<b>0</b>	<b>0</b>	<b>0</b>
g1) Inversiones Para el Fomento de Actividades Productivas	0	0	0	0	0	0
g2) Acciones y Participaciones de Capital	0	0	0	0	0	0
g3) Compra de Títulos y Valores	0	0	0	0	0	0
g4) Concesión de Préstamos	0	0	0	0	0	0
g5) Inversiones de Fideicomisos, Mandatos y Otros Análogos Fideicomisos de Desastres Naturales (Informativo)	0	0	0	0	0	0
g6) Otras Inversiones Financieras	0	0	0	0	0	0
g7) Provisiones para Contingencias y Otras Erogaciones Especiales	0	0	0	0	0	0
<b>H. Participaciones y Aportaciones</b> (H=h1+h2+h3)	<b>0</b>	<b>0</b>	<b>0</b>	<b>0</b>	<b>0</b>	<b>0</b>
h1) Participaciones	0	0	0	0	0	0
h2) Aportaciones	0	0	0	0	0	0
h3) Convenios	0	0	0	0	0	0
<b>I. Deuda Pública</b> (I=i1+i2+i3+i4+i5+i6+i7)	<b>0</b>	<b>0</b>	<b>0</b>	<b>0</b>	<b>0</b>	<b>0</b>
i1) Amortización de la Deuda Pública	0	0	0	0	0	0
i2) Intereses de la Deuda Pública	0	0	0	0	0	0
i3) Comisiones de la Deuda Pública	0	0	0	0	0	0
i4) Gastos de la Deuda Pública	0	0	0	0	0	0
i5) Costo por Coberturas	0	0	0	0	0	0
i6) Apoyos Financieros	0	0	0	0	0	0
i7) Adeudos de ejercicios Fiscales Anteriores (ADEFAS)	0	0	0	0	0	0
<b>Total de Clasificación Por Objeto del Gasto hoja 6 de 6</b>	<b>0</b>	<b>0</b>	<b>0</b>	<b>0</b>	<b>0</b>	<b>0</b>
<b>Total de Clasificación Por Objeto del Gasto</b>	<b>309,569,790</b>	<b>95,408,092</b>	<b>404,977,883</b>	<b>353,970,867</b>	<b>353,319,283</b>	<b>51,007,015</b>

Concepto	Egresos					Subejercicio 6 = ( 3 - 4 )
	Aprobado	Ampliaciones/ (Reducciones)	Modificado	Devengado	Pagado	
	1	2	3 = ( 1 + 2 )	4	5	
<b>I. Gasto No Etiquetado</b>	<b>309,569,790</b>	<b>95,408,092</b>	<b>404,977,882</b>	<b>353,970,867</b>	<b>353,319,282</b>	<b>51,007,015</b>
A. Dependencia o Unidad Administrativa 1	309,569,790	95,408,092	404,977,882	353,970,867	353,319,282	51,007,015
B. Dependencia o Unidad Administrativa 2	0	0	0	0	0	0
C. Dependencia o Unidad Administrativa 3	0	0	0	0	0	0
D. Dependencia o Unidad Administrativa 4	0	0	0	0	0	0
E. Dependencia o Unidad Administrativa 5	0	0	0	0	0	0
F. Dependencia o Unidad Administrativa 6	0	0	0	0	0	0
G. Dependencia o Unidad Administrativa 7	0	0	0	0	0	0
H. Dependencia o Unidad Administrativa xx	0	0	0	0	0	0
<b>II. Gasto Etiquetado</b>	<b>0</b>	<b>0</b>	<b>0</b>	<b>0</b>	<b>0</b>	<b>0</b>
A. Dependencia o Unidad Administrativa 1	0	0	0	0	0	0
B. Dependencia o Unidad Administrativa 2	0	0	0	0	0	0
C. Dependencia o Unidad Administrativa 3	0	0	0	0	0	0
D. Dependencia o Unidad Administrativa 4	0	0	0	0	0	0
E. Dependencia o Unidad Administrativa 5	0	0	0	0	0	0
F. Dependencia o Unidad Administrativa 6	0	0	0	0	0	0
G. Dependencia o Unidad Administrativa 7	0	0	0	0	0	0
H. Dependencia o Unidad Administrativa xx	0	0	0	0	0	0
<b>III. Total de Egresos (III=I+II)</b>	<b>309,569,790</b>	<b>95,408,092</b>	<b>404,977,882</b>	<b>353,970,867</b>	<b>353,319,282</b>	<b>51,007,015</b>

Del 01 de enero al 30 de junio de 2024

Concepto	Egresos					Subejercicio 6 = ( 3 - 4 )
	Aprobado	Ampliaciones/ (Reducciones)	Modificado	Devengado	Pagado	
	1	2	3 = ( 1 + 2 )	4	5	
<b>I. Gasto No Etiquetado (I=A+B+C+D+E)</b>	<b>0</b>	<b>0</b>	<b>0</b>	<b>0</b>	<b>0</b>	<b>0</b>
<b>A. Gobierno (A=a1+a2+a3+a4+a5+a6+a7+a8)</b>	<b>0</b>	<b>0</b>	<b>0</b>	<b>0</b>	<b>0</b>	<b>0</b>
a1) Legislación	0	0	0	0	0	0
a2) Justicia	0	0	0	0	0	0
a3) Coordinación de la Política de Gobierno	0	0	0	0	0	0
a4) Relaciones Exteriores	0	0	0	0	0	0
a5) Asuntos Financieros y Hacendarios	0	0	0	0	0	0
a6) Seguridad Nacional	0	0	0	0	0	0
a7) Asuntos de Orden Público y de Seguridad Interior	0	0	0	0	0	0
a8) Otros Servicios Generales	0	0	0	0	0	0
<b>B. Desarrollo Social (B=b1+b2+b3+b4+b5+b6+b7)</b>	<b>309,569,790</b>	<b>95,408,092</b>	<b>404,977,883</b>	<b>353,970,867</b>	<b>353,319,282</b>	<b>51,007,015</b>
b1) Protección Ambiental	0	0	0	0	0	0
b2) Vivienda y Servicios a la Comunidad	0	0	0	0	0	0
b3) Salud	0	0	0	0	0	0
b4) Recreación, Cultura y Otras Manifestaciones Sociales	309,569,790	95,408,092	404,977,883	353,970,867	353,319,282	51,007,015
b5) Educación	0	0	0	0	0	0
b6) Protección Social	0	0	0	0	0	0
b7) Otros Asuntos Sociales	0	0	0	0	0	0
<b>C. Desarrollo Económico (C=c1+c2+c3+c4+c5+c6+c7+c8+c9)</b>	<b>0</b>	<b>0</b>	<b>0</b>	<b>0</b>	<b>0</b>	<b>0</b>
c1) Asuntos Económicos, Comerciales y Laborales en General	0	0	0	0	0	0
c2) Agropecuaria, Silvicultura, Pesca y Caza	0	0	0	0	0	0
c3) Combustibles y Energía	0	0	0	0	0	0
c4) Minería, Manufacturas y Construcción	0	0	0	0	0	0
c5) Transporte	0	0	0	0	0	0
c6) Comunicaciones	0	0	0	0	0	0
c7) Turismo	0	0	0	0	0	0
c8) Ciencia, Tecnología e Innovación	0	0	0	0	0	0
c9) Otras Industrias y Otros Asuntos Económicos	0	0	0	0	0	0
<b>D. Otras no Clasificadas en Funciones Anteriores (D=d1+d2+d3+d4)</b>	<b>0</b>	<b>0</b>	<b>0</b>	<b>0</b>	<b>0</b>	<b>0</b>
d1) Transacciones de la Deuda Publica / Costo Financiero de la Deuda	0	0	0	0	0	0
d2) Transferencias, Participaciones y Aportaciones entre Diferentes Niveles y Ordenes de Gobi	0	0	0	0	0	0
d3) Saneamiento del Sistema Financiero	0	0	0	0	0	0
d4) Adeudos de Ejercicios Fiscales Anteriores	0	0	0	0	0	0
<b>Total Clasificación Funcional Hoja 1 de 2</b>	<b>309,569,790</b>	<b>95,408,092</b>	<b>404,977,883</b>	<b>353,970,867</b>	<b>353,319,282</b>	<b>51,007,015</b>

Concepto	Egresos					Subejercicio
	Aprobado	Ampliaciones/ (Reducciones)	Modificado	Devengado	Pagado	
	1	2	3 = ( 1 + 2 )	4	5	
<b>II. Gasto Etiquetado (II=A+B+C+D+E)</b>	<b>0</b>	<b>0</b>	<b>0</b>	<b>0</b>	<b>0</b>	<b>0</b>
<b>A. Gobierno (A=a1+a2+a3+a4+a5+a6+a7+a8)</b>	<b>0</b>	<b>0</b>	<b>0</b>	<b>0</b>	<b>0</b>	<b>0</b>
a1) Legislación	0	0	0	0	0	0
a2) Justicia	0	0	0	0	0	0
a3) Coordinación de la Política de Gobierno	0	0	0	0	0	0
a4) Relaciones Exteriores	0	0	0	0	0	0
a5) Asuntos Financieros y Hacendarios	0	0	0	0	0	0
a6) Seguridad Nacional	0	0	0	0	0	0
a7) Asuntos de Orden Público y de Seguridad Interior	0	0	0	0	0	0
a8) Otros Servicios Generales	0	0	0	0	0	0
<b>B. Desarrollo Social (B=b1+b2+b3+b4+b5+b6+b7)</b>	<b>0</b>	<b>0</b>	<b>0</b>	<b>0</b>	<b>0</b>	<b>0</b>
b1) Protección Ambiental	0	0	0	0	0	0
b2) Vivienda y Servicios a la Comunidad	0	0	0	0	0	0
b3) Salud	0	0	0	0	0	0
b4) Recreación, Cultura y Otras Manifestaciones Sociales	0	0	0	0	0	0
b5) Educación	0	0	0	0	0	0
b6) Protección Social	0	0	0	0	0	0
b7) Otros Asuntos Sociales	0	0	0	0	0	0
<b>C. Desarrollo Económico (C=c1+c2+c3+c4+c5+c6+c7+c8+c9)</b>	<b>0</b>	<b>0</b>	<b>0</b>	<b>0</b>	<b>0</b>	<b>0</b>
c1) Asuntos Económicos, Comerciales y Laborales en General	0	0	0	0	0	0
c2) Agropecuaria, Silvicultura, Pesca y Caza	0	0	0	0	0	0
c3) Combustibles y Energía	0	0	0	0	0	0
c4) Minería, Manufacturas y Construcción	0	0	0	0	0	0
c5) Transporte	0	0	0	0	0	0
c6) Comunicaciones	0	0	0	0	0	0
c7) Turismo	0	0	0	0	0	0
c8) Ciencia, Tecnología e Innovación	0	0	0	0	0	0
c9) Otras Industrias y Otros Asuntos Económicos	0	0	0	0	0	0
<b>D. Otras no Clasificadas en Funciones Anteriores (D=d1+d2+d3+d4)</b>	<b>0</b>	<b>0</b>	<b>0</b>	<b>0</b>	<b>0</b>	<b>0</b>
d1) Transacciones de la Deuda Publica / Costo Financiero de la Deuda	0	0	0	0	0	0
d2) Transferencias, Participaciones y Aportaciones entre Diferentes Niveles y Ordenes de Gobierno	0	0	0	0	0	0
d3) Saneamiento del Sistema Financiero	0	0	0	0	0	0
d4) Adeudos de Ejercicios Fiscales Anteriores	0	0	0	0	0	0
<b>Total Clasificación Funcional Hoja 2 de 2</b>	<b>0</b>	<b>0</b>	<b>0</b>	<b>0</b>	<b>0</b>	<b>0</b>
<b>Total Clasificación Funcional</b>	<b>309,569,790</b>	<b>95,408,092</b>	<b>404,977,883</b>	<b>353,970,867</b>	<b>353,319,282</b>	<b>51,007,015</b>

Concepto	Egresos					Subejercicio 6 = ( 3 - 4 )
	Aprobado	Ampliaciones/ (Reducciones)	Modificado	Devengado	Pagado	
	1	2	3 = ( 1 + 2 )	4	5	
<b>I. Gasto No Etiquetado (I=A+B+C+D+E+F)</b>	<b>303,111,079</b>	<b>33,166,652</b>	<b>336,277,732</b>	<b>289,747,552</b>	<b>289,747,552</b>	<b>46,530,180</b>
A. Personal Administrativo y Servicio Público	303,111,079	33,166,652	336,277,732	289,747,552	289,747,552	46,530,180
B. Magisterio	0	0	0	0	0	0
C. Servicios de Salud (C=c1+c2)	0	0	0	0	0	0
c1) Personal Administrativo	0	0	0	0	0	0
c2) Personal Médico, Paramédico y afín	0	0	0	0	0	0
D. Seguridad Pública	0	0	0	0	0	0
E. Gastos asociados a la implementación de nuevas leyes federales o reformas a las mismas (E=e1+e2)	0	0	0	0	0	0
e1) Nombre del Programa o Ley 1	0	0	0	0	0	0
e2) Nombre de Programa o Ley 2	0	0	0	0	0	0
F. Sentencias laborales definitivas	0	0	0	0	0	0
<b>II. Gasto Etiquetado (II=A+B+C+D+E+F)</b>	<b>0</b>	<b>0</b>	<b>0</b>	<b>0</b>	<b>0</b>	<b>0</b>
A. Personal Administrativo y Servicio Público	0	0	0	0	0	0
B. Magisterio	0	0	0	0	0	0
C. Servicios de Salud (C=c1+c2)	0	0	0	0	0	0
c1) Personal Administrativo	0	0	0	0	0	0
c2) Personal Médico, Paramédico y afín	0	0	0	0	0	0
D. Seguridad Pública	0	0	0	0	0	0
E. Gastos asociados a la implementación de nuevas leyes federales o reformas a las mismas (E=e1+e2)	0	0	0	0	0	0
e1) Implementación del Nuevo Sistema de Justicia Penal	0	0	0	0	0	0
e2) Nombre de Programa o Ley 2	0	0	0	0	0	0
F. Sentencias laborales definitivas	0	0	0	0	0	0
<b>III. Total del Gasto en Servicios Personales.</b>	<b>303,111,079</b>	<b>33,166,652</b>	<b>336,277,732</b>	<b>289,747,552</b>	<b>289,747,552</b>	<b>46,530,180</b>





# Zacatecas

GOBIERNO DEL ESTADO

2021-2027

## VI. Anexos

AVANCE DE GESTIÓN FINANCIERA DEL 01 DE ENERO AL 30 DE JUNIO  
COLEGIO DE BACHILLERES DEL ESTADO DE ZACATECAS

2024



Avance de Gestión Financiera 2024  
 COLEGIO DE BACHILLERES DEL ESTADO DE ZACATECAS  
 Relación de Bienes Inmuebles, Infraestructura y Construcciones en Proceso  
 (Pesos)



Codigo		Descripción	Valor en Libros al 30 de junio de 2024
1231	Terrenos		\$500,000
1233	Edificios No Habitacionales		\$52,797,468
			\$0
			\$0
			\$0
			\$0
			\$0
			\$0
			\$0
			\$0
			\$0
			\$0
			\$0
			\$0
			\$0
			\$0
			\$0
			\$0
			\$0
			\$0
			\$0
			\$0
			\$0
			\$0
			\$0
Total			\$0

Nota.



Avance de Gestión Financiera 2024  
**COLEGIO DE BACHILLERES DEL ESTADO DE ZACATECAS**  
 Relación de Bienes muebles, Infraestructura y Construcciones en Proceso



(Pesos)

Codigo	Descripción	Valor en Libros al 30 de junio de 2024
1241	MOBILIARIO Y EQUIPO DE ADMINISTRACIÓN	\$37,344,757
1242	MOB.Y EQ. EDUC. Y RECREATIVO	\$3,905,150
1243	EQ. INSTRUM. MEDICO Y LABORATORIO	\$900,013
1244	EQUIPO DE TRANSPORTE	\$7,215,903
1246	MAQUINARIA OTR. EQUIPOS Y HERRAMTTAS	\$745,878
1247	COLECCIONES OBRAS DE ARTE Y OBJETOS VALIOSOS	\$90,948
		\$0
		\$0
		\$0
		\$0
		\$0
		\$0
		\$0
		\$0
		\$0
		\$0
		\$0
		\$0
		\$0
		\$0
		\$0
		\$0
		\$0
		\$0
		\$0
Total		\$50,202,649





**Avance de Gestión Financiera 2024**  
**COLEGIO DE BACHILLERES DEL ESTADO DE ZACATECAS**  
**Relación de Depreciación, Deterioro y Amortización Acumulada de Bienes**  
**(Pesos)**



Código	Descripción	Valor en Libros al 30 de junio de 2024
1263	DEPRECIACION ACUMULADA DE BIENES MUEBLES	\$19,068,314
		\$0
		\$0
		\$0
		\$0
		\$0
		\$0
		\$0
		\$0
		\$0
		\$0
		\$0
		\$0
		\$0
		\$0
		\$0
		\$0
		\$0
		\$0
		\$0
		\$0
		\$0
	<b>Total</b>	<b>\$19,068,314</b>





Avance de Gestión Financiera 2024

COLEGIO DE BACHILLERES DEL ESTADO DE ZACATECAS

Relación de Cuentas Bancarias Productivas Específicas

Del 01 de enero al 30 de junio de 2024



Fondo, Programa o Convenio	Datos de la Cuenta Bancaria	
	Institución Bancaria	Número de Cuenta
RECEPTORA DE DERECHOS	BANCO MERCANTIL DEL NORTE	1043112714
GASTO DE OPERACIÓN 2024 U006 (CONTROL INTERNO)	BANCO MERCANTIL DEL NORTE	1255279120
RECURSO ESTATAL 2024 PARTICIPACIONES	BANCO MERCANTIL DEL NORTE	1255314807
RECURSO FEDERAL 2024 U006	BANCO MERCANTIL DEL NORTE	1255300275
RECURSOS PROPIOS	BANCO MERCANTIL DEL NORTE	519055430
INCAPACIDADES IMSS	BANCO MERCANTIL DEL NORTE	326496361
PAGADORA DE IMPUESTOS (CONTROL INTERNO)	BANCO MERCANTIL DEL NORTE	1080487239
PAGADORA DE NÓMINA (CONTROL INTERNO)	BANCO MERCANTIL DEL NORTE	515049888
RECURSO PARA CREDITOS FISCALES Y FONDO DE SANEAMIENTO	BANCO MERCANTIL DEL NORTE	1277760714
PAGADORA DE NÓMINA (CONTROL INTERNO)	BBVA BANCOMER	152869969



Avance de Gestión Financiera 2024  
COLEGIO DE BACHILLERES DEL ESTADO DE ZACATECAS  
Relación de Esquemas Bursátiles y de Coberturas Financieras  
Del 01 de enero al 30 de junio de 2024



(Pesos)

Institución	Tipo de Cobertura	Fecha de Contratación	Fecha de Vencimiento	Base de Cobertura	Cobertura	Costo de la Cobertura
<b>NO APLICA</b>						

NOTA: