

CUENTA PÚBLICA 2024



Zacatecas
GOBIERNO DEL ESTADO
2021-2027

COLEGIO DE BACHILLERES DEL ESTADO DE ZACATECAS



Zacatecas

GOBIERNO DEL ESTADO

2021-2027


I. Información Contable


CUENTA PÚBLICA DEL 01 DE ENERO AL 31 DE DICIEMBRE
COLEGIO DE BACHILLERES DEL ESTADO DE ZACATECAS

2024

Concepto	2024	2023	Concepto	2024	2023
INGRESOS Y OTROS BENEFICIOS			GASTOS Y OTRAS PÉRDIDAS		
Ingresos de Gestión	101,201	40,198	Gastos de Funcionamiento	778,848,825	832,532,758
Impuestos	0	0	Servicios Personales	749,313,513	772,110,722
Cuotas y Aportaciones de Seguridad Social	0	0	Materiales y Suministros	3,716,095	2,991,210
Contribuciones de Mejoras	0	0	Servicios Generales	25,819,216	57,430,825
Derechos	0	0			
Productos	101,201	40,198	Transferencias, Asignaciones, Subsidios y Otras Ayudas	0	0
Aprovechamientos	0	0	Transferencias Internas y Asignaciones al Sector Público	0	0
Ingresos por Venta de Bienes y Prestación de Servicios	0	0	Transferencias al Resto del Sector Público	0	0
			Subsidios y Subvenciones	0	0
			Ayudas Sociales	0	0
			Pensiones y Jubilaciones	0	0
Participaciones, Aportaciones, Convenios, Incentivos Derivados de la Colaboración Fiscal, Fondos Distintos de Aportaciones, Transferencias, Asignaciones, Subsidios y Subvenciones, y Pensiones y Jubilaciones.	849,331,172	1,223,317,646	Transferencias a Fideicomisos, Mandatos y Contratos Análogos	0	0
Participaciones, Aportaciones, Convenios, Incentivos Derivados de la Colaboración Fiscal y Fondos Distintos de Aportaciones	0	1,223,317,646	Transferencias a la Seguridad Social	0	0
Transferencia, Asignaciones, Subsidios y Subvenciones, y Pensiones y Jubilaciones	849,331,172	0	Donativos	0	0
			Transferencias al Exterior	0	0
Otros Ingresos y Beneficios	3,249,075	3,829,432	Participaciones y Aportaciones	0	0
Ingresos Financieros	0	0	Participaciones	0	0
Incremento por Variación de Inventarios	0	0	Aportaciones	0	0
Disminución del Exceso de Estimaciones por Pérdida o Deterioro u Obsolescencia	0	0	Convenios	0	0
Disminución del Exceso de Provisiones	0	0			
Otros Ingresos y Beneficios Varios	3,249,075	3,829,432	Intereses, Comisiones y Otros Gastos de la Deuda Pública	0	0
Total de Ingresos y Otros Beneficios	852,681,448	1,227,187,276	Intereses de la Deuda Pública	0	0
			Comisiones de la Deuda Pública	0	0
			Gastos de la Deuda Pública	0	0
			Costo por Coberturas	0	0
			Apoyos Financieros	0	0
			Otros Gastos y Pérdidas Extraordinarias	0	0
			Estimaciones, Depreciaciones, Deterioros, Obsolescencia y Amortizaciones	0	0
			Provisiones	0	0
			Disminución de Inventarios	0	0
			Otros Gastos	0	0
			Inversión Pública	0	0
			Inversión Pública no Capitalizable	0	0
			Total de Gastos y Otras Pérdidas	778,848,825	832,532,758
			Resultados del Ejercicio (Ahorro/Desahorro)	73,832,623	394,654,518

Bajo protesta de decir verdad declaramos que los Estados Financieros y sus notas, son razonablemente correctos y son responsabilidad del emisor.

Elaboró:

 L.C. Angélica Lilliana Farga López
 Jefa del Departamento de Recursos Financieros

Vo Bo:

 L.C. Cesar Alejandro Zapata Menchaca
 Director Administrativo



**COLEGIO DE BACHILLERES
 DEL ESTADO DE ZACATECAS**


Autorizó:

 M. en C. Mirna del Rocío Garza Ramírez


Concepto	Año		Concepto	Año	
	2024	2023		2024	2023
ACTIVO			PASIVO		
Activo Circulante			Pasivo Circulante		
Efectivo y Equivalentes	62,528,764	78,720,121	Cuentas por Pagar a Corto Plazo	614,381,640	645,397,336
Derechos a Recibir Efectivo o Equivalentes	392,174	53,524	Documentos por Pagar a Corto Plazo	0	0
Derechos a Recibir Bienes o Servicios	0	0	Porción a Corto Plazo de la Deuda Pública a Largo Plazo	0	0
Inventarios	0	0	Títulos y Valores a Corto Plazo	0	0
Almacenes	0	0	Pasivos Diferidos a Corto Plazo	0	0
Estimación por Pérdida o Deterioro de Activos Circulantes	0	0	Fondos y Bienes de Terceros en Garantía y/o Administración a Corto Plazo	0	0
Otros Activos Circulantes	0	0	Provisiones a Corto Plazo	0	0
Total de Activos Circulantes	62,920,937	78,773,645	Otros Pasivos a Corto Plazo	0	0
Activo No Circulante			Total de Pasivos Circulantes	614,381,640	645,397,336
Inversiones Financieras a Largo Plazo	0	0	Pasivo No Circulante		
Derechos a Recibir Efectivo o Equivalentes a Largo Plazo	0	0	Cuentas por Pagar a Largo Plazo	0	0
Bienes Inmuebles, Infraestructura y Construcciones en Proceso	53,297,468	53,297,468	Documentos por Pagar a Largo Plazo	0	0
Bienes Muebles	51,408,755	50,267,649	Deuda Pública a Largo Plazo	0	0
Activos Intangibles	41,306	41,306	Pasivos Diferidos a Largo Plazo	0	0
Depreciación, Deterioro y Amortización Acumulada de Bienes	-19,068,314	-19,068,314	Fondos y Bienes de Terceros en Garantía y/o Administración a Largo Plazo	0	0
Activos Diferidos	0	0	Provisiones a Largo Plazo	0	0
Estimación por Pérdida o Deterioro de Activos no Circulantes	0	0	Total de Pasivos No Circulantes	0	0
Otros Activos no Circulantes	0	0	Total del Pasivo	614,381,640	645,397,336
Total de Activos No Circulantes	85,679,216	84,538,110	HACIENDA PÚBLICA/ PATRIMONIO		
Total del Activo	148,600,153	163,311,755	Hacienda Pública/Patrimonio Contribuido	95,353,532	95,051,932
			Aportaciones	43,635,474	43,635,474
			Donaciones de Capital	51,718,058	51,416,458
			Actualización de la Hacienda Pública / Patrimonio	0	0
			Hacienda Pública/Patrimonio Generado	-561,135,020	-577,137,515
			Resultados del Ejercicio (Ahorro / Desahorro)	73,832,623	394,654,518
			Resultados de Ejercicios Anteriores	-934,530,910	-1,354,355,299
			Revalúos	0	0
			Reservas	0	0
			Rectificaciones de Resultados de Ejercicios Anteriores	299,563,267	382,563,267
			Exceso o Insuficiencia en la Actualización de la Hacienda Pública/Patrimonio	0	0
			Resultado por Posición Monetaria	0	0
			Resultado por Tenencia de Activos no Monetarios	0	0
			Total Hacienda Pública/ Patrimonio	-465,781,488	-482,085,583
			Total del Pasivo y Hacienda Pública / Patrimonio	148,600,153	163,311,753

Bajo protesta de decir verdad declaramos que los Estados Financieros y sus notas, son razonablemente correctos y son responsabilidad del emisor.

Elaboró

L.C. Angélica Liliana Parga López
Jefa del Departamento de Recursos Financieros

Ve Bo.

L.C. Cesar Alejandro Zapata Menchaca
Director Administrativo


COLEGIO DE BACHILLERES
DEL ESTADO DE ZACATECAS

Autorizó

M. en C. Mirna del Rocío Garza Ramírez



Cuenta Pública 2024
COLEGIO DE BACHILLERES DEL ESTADO DE ZACATECAS
 Estado de Variación en la Hacienda Pública
 Del 01 de enero al 31 de diciembre 2024
 (Cifras en Pesos)



Concepto	Hacienda Pública/Patrimonio Contribuido	Hacienda Pública/Patrimonio Generado de Ejercicios Anteriores	Hacienda Pública/Patrimonio Generado del Ejercicio	Exceso o Insuficiencia en la Actualización de la Hacienda Pública/Patrimonio	TOTAL
Hacienda Pública/Patrimonio Contribuido Neto de 2023	95,051,932	0	0	0	95,051,932
Aportaciones	43,635,474 0	0	0	0	43,635,474
Donaciones de Capital	51,416,458	0	0	0	51,416,458
Actualización de la Hacienda Pública/Patrimonio	0	0	0	0	0
Hacienda Pública/Patrimonio Generado Neto de 2023	0	-971,792,032	394,654,518	0	-577,137,515
Resultados del Ejercicio (Ahorro/Desahorro)	0	0	394,654,518	0	394,654,518
Resultados de Ejercicios Anteriores	0	-1,354,355,299	0	0	-1,354,355,299
Revalúos	0	0	0	0	0
Reservas	0	0	0	0	0
Rectificaciones de Resultados de Ejercicios Anteriores	0	382,563,267	0	0	382,563,267
Exceso o Insuficiencia en la Actualización de la Hacienda Pública/Patrimonio Neto de 2023	0	0	0	0	0
Resultados por Posicion Monetaria	0	0	0	0	0
Resultados por Tenencia de Activos no Monetarios	0	0	0	0	0
Hacienda Pública/Patrimonio Neto Final de 2023	95,051,932	-971,792,032	394,654,518	0	-482,085,583
Cambios en la Hacienda Pública/Patrimonio Contribuido Neto de 2024	301,600	0	0	0	301,600
Aportaciones	0	0	0	0	0
Donaciones de Capital	301,600	0	0	0	301,600
Actualización de la Hacienda Pública/Patrimonio	0	0	0	0	0
Variaciones de la Hacienda Pública/Patrimonio Generado Neto de 2024	0	419,824,390	-403,821,895	0	16,002,495
Resultados del Ejercicio (Ahorro/Desahorro)	0	0	73,832,623	0	73,832,623
Resultados de Ejercicios Anteriores	0	419,824,390	-394,654,518	0	25,169,872
Revalúos	0	0	0	0	0
Reservas	0	0	0	0	0
Rectificaciones de Resultados de Ejercicios Anteriores	0	0	-83,000,000	0	-83,000,000
Cambios en el Exceso o Insuficiencia en la Actualización de la Hacienda Pública/Patrimonio Neto de 2024	0	0	0	0	0
Resultados por Posicion Monetaria	0	0	0	0	0
Resultados por Tenencia de Activos no Monetarios	0	0	0	0	0
Hacienda Pública/ Patrimonio Neto Final de 2024	95,353,532	-551,967,642	-9,167,377	0	-465,781,488

Bajo protesta de decir verdad declaramos que los Estados Financieros y sus notas, son razonablemente correctos y son responsabilidad del emisor.

Elaboró:

 L.C. Angelica Liliana Parra Lopez
 Jefa del Departamento de Recursos Financieros

Vo.Bo.

 L.C. Cesar Alejandro Zapata Menchaca

Vo.Bo.


COLEGIO DE BACHILLERES DEL ESTADO DE ZACATECAS


Autorizó:

 M. en C. Milena del Rocio Garza Ramirez

Concepto	Origen	Aplicación	Concepto	Origen	Aplicación
ACTIVO	16,191,358	1,479,756	PASIVO	0	31,015,696
Activo Circulante	16,191,358	338,650	Pasivo Circulante	0	31,015,696
Efectivo y Equivalentes	16,191,358	0	Cuentas por Pagar a Corto Plazo	0	31,015,696
Derechos a Recibir Efectivo o Equivalentes	0	338,650	Documentos por Pagar a Corto Plazo	0	0
Derechos a Recibir Bienes o Servicios	0	0	Porción a Corto Plazo de la Deuda Pública a Largo Plazo	0	0
Inventarios	0	0	Titulos y Valores a Corto Plazo	0	0
Almacenes	0	0	Pasivos Diferidos a Corto Plazo	0	0
Estimación por Pérdida o Deterioro de Activos Circulantes	0	0	Fondos y Bienes de Terceros en Garantía y/o Administración a Corto Plazo	0	0
Otros Activos Circulantes	0	0	Provisiones a Corto Plazo	0	0
Activo No Circulante	0	1,141,106	Pasivo No Circulante	0	0
Inversiones Financieras a Largo Plazo	0	0	Cuentas por Pagar a Largo Plazo	0	0
Derechos a Recibir Efectivo o Equivalentes a Largo Plazo	0	0	Documentos por Pagar a Largo Plazo	0	0
Bienes Inmuebles, Infraestructura y Construcciones en Proceso	0	0	Deuda Pública a Largo Plazo	0	0
Bienes Muebles	0	1,141,106	Pasivos Diferidos a Largo Plazo	0	0
Activos Intangibles	0	0	Fondos y Bienes de Terceros en Garantía y/o en Administración a Largo Plazo	0	0
Depreciación, Deterioro y Amortización Acumulada de Bienes	0	0	Provisiones a Largo Plazo	0	0
Activos Diferidos	0	0	HACIENDA PÚBLICA/ PATRIMONIO	420,125,990	403,821,895
Estimación por Pérdida o Deterioro de Activos no Circulantes	0	0	Hacienda Pública/Patrimonio Contribuido	301,600	0
Otros Activos no Circulantes	0	0	Aportaciones	0	0
			Donaciones de Capital	301,600	0
			Actualización de la Hacienda Pública / Patrimonio	0	0
			Hacienda Pública/Patrimonio Generado	419,824,390	403,821,895
			Resultados del Ejercicio (Ahorro / Desahorro)	0	320,821,895
			Resultados de Ejercicios Anteriores	419,824,390	0
			Revalúos	0	0
			Reservas	0	0
			Rectificaciones de Resultados de Ejercicios Anteriores	0	83,000,000
			Exceso o Insuficiencia en la Actualización de la Hacienda Pública/Patrimonio	0	0
			Resultado por Posición Monetaria	0	0
			Resultado por Tenencia de Activos no Monetarios	0	0

Bajo protesta de decir verdad declaramos que los Estados Financieros y sus notas, son razonablemente correctos y son responsabilidad del emisor.

Elaboró.

L.C. Angélica Liliana Parra López
Jefa del Departamento de Recursos Financieros

Vo.Bo.

L.C. Cesar Alejandro Zapata Menchaca

Vo. Bo.


COLEGIO DE BACHILLERES
DEL ESTADO DE ZACATECAS

Autorizó

M. en C. Mirna del Rocio Garza Ramirez

Concepto	2024	2023	Concepto	2024	2023
Flujos de Efectivo de las Actividades de Operación			Flujos de Efectivo de las Actividades de Inversión		
Origen	852,681,448	1,227,187,276	Origen	0	0
Impuestos	0	0	Bienes Inmuebles, Infraestructura y Construcciones en Proceso	0	0
Cuotas y Aportaciones de Seguridad Social	0	0	Bienes Muebles	0	0
Contribuciones de mejoras	0	0	Otros Origenes de Inversión	0	0
Derechos	0	0		0	0
Productos	101,201	40,198	Aplicación	1,141,106	157,186
Aprovechamientos	0	0	Bienes Inmuebles, Infraestructura y Construcciones en Proceso	0	0
Ingresos por Venta de Bienes y Prestación de Servicios	0	0	Bienes Muebles	1,141,106	157,186
			Otras Aplicaciones de Inversión	0	0
Participaciones, Aportaciones, Convenios, Incentivos Derivados de la Colaboración Fiscal y Fondos Distintos de Aportaciones	0	0	Flujos Netos de Efectivo por Actividades de Inversión	-1,141,106	-157,186
Transferencia, Asignaciones, Subsidios y Subvenciones, y Pensiones y Jubilaciones	849,331,172	1,223,317,646			
Otros Orígenes de Operación	3,249,075	3,829,432	Flujo de Efectivo de las Actividades de Financiamiento		
			Origen	25,471,472	68,080
Aplicación	778,848,825	832,532,758	Endeudamiento Neto	0	0
Servicios Personales	749,313,513	772,110,722	Interno	0	0
Materiales y Suministros	3,716,095	2,991,210	Externo	0	0
Servicios Generales	25,819,216	57,430,825	Otros Orígenes de Financiamiento	25,471,472	68,080
Transferencias Internas y Asignaciones al Sector Público	0	0	Aplicación	114,354,347	386,258,994
Transferencias al resto del Sector Público	0	0	Servicios de la Deuda	0	0
Subsidios y Subvenciones	0	0	Interno	0	0
Ayudas Sociales	0	0	Externo	0	0
Pensiones y Jubilaciones	0	0	Otras Aplicaciones de Financiamiento	114,354,347	386,258,994
Transferencias a Fideicomisos, Mandatos y Contratos Análogos	0	0	Flujos netos de Efectivo por Actividades de Financiamiento	-88,882,875	-386,190,915
Transferencias a la Seguridad Social	0	0			
Donativos	0	0	Incremento/Disminución Neta en el Efectivo y Equivalentes al Efectivo	-16,191,358	8,306,418
Transferencias al Exterior	0	0			
Participaciones	0	0	Efectivo y Equivalente al Efectivo al Inicio del Ejercicio	78,720,121	70,413,703
Aportaciones	0	0	Efectivo y Equivalente al Efectivo al Final del Ejercicio	62,528,764	78,720,121
Convenios	0	0			
Otras Aplicaciones de Operación	0	0			
Flujos Netos de Efectivo por Actividades de Operación	73,832,623	394,654,518			


Bajo protesta de decir verdad declaramos que los Estados Financieros y sus notas, son razonablemente correctos y son responsabilidad del emisor.

Elaboró:

L.C. Angélica Liliana Garza López
Jefa del Departamento de Recursos Financieros

Vo.Bo.


L.C. Cesar Alejandro Zapata Menchaca
Director Administrativo



**COLEGIO DE BACHILLERES
DEL ESTADO DE ZACATECAS**

Autorizó:

M. en C. Mirna del Rocio Garza Ramirez
Directora General

Concepto	Saldo Inicial	Cargos del Periodo	Abonos del Periodo	Saldo Final	Variación del Periodo
	1	2	3	4 = (1+2-3)	(4-1)
ACTIVO	163,311,755	2,346,889,091	2,361,600,692	148,600,153	-14,711,601
Activo Circulante	78,773,645	2,345,720,377	2,361,573,084	62,920,937	-15,852,707
Efectivo y Equivalentes	78,720,121	1,478,394,625	1,494,585,982	62,528,764	-16,191,358
Derechos a Recibir Efectivo o Equivalentes	53,524	867,303,252	866,964,602	392,174	338,650
Derechos a Recibir Bienes o Servicios	0	22,500	22,500	0	0
Inventarios	0	0	0	0	0
Almacenes	0	0	0	0	0
Estimación por Pérdida o Deterioro de Activos Circulantes	0	0	0	0	0
Otros Activos Circulantes	0	0	0	0	0
Activo No Circulante	84,538,110	1,168,714	27,608	85,679,216	1,141,106
Inversiones Financieras a Largo Plazo	0	0	0	0	0
Derechos a Recibir Efectivo o Equivalentes a Largo Plazo	0	0	0	0	0
Bienes Inmuebles, Infraestructura y Construcciones en Proceso	53,297,468	0	0	53,297,468	0
Bienes Muebles	50,267,649	1,168,714	27,608	51,408,755	1,141,106
Activos Intangibles	41,306	0	0	41,306	0
Depreciación, Deterioro y Amortización Acumulada de Bienes	-19,068,314	0	0	-19,068,314	0
Activos Diferidos	0	0	0	0	0
Estimación por Pérdida o Deterioro de Activos no Circulantes	0	0	0	0	0
Otros Activos no Circulantes	0	0	0	0	0
	0	0	0	0	0

Bajo protesta de decir verdad declaramos que los Estados Financieros y sus notas, son razonablemente correctos y son responsabilidad del emisor.

Elaboró.

L.C. Angélica Liliana Parga López
Jefa del Departamento de Recursos

Va Bo.

L.C. Cesar Alejandro Zapata Menchaca
Director Administrativo



COLEGIO DE BACHILLERES
DEL ESTADO DE ZACATECAS

Autorizó

M. en C. Mirna del Rocío Garza Ramírez
Directora General



Cuenta Pública 2024
COLEGIO DE BACHILLERES DEL ESTADO DE ZACATECAS
 Estado Analítico de la Deuda y Otros Pasivos
 Del 01 de enero al 31 de diciembre 2024
 (Cifras en Pesos)



Denominación de las Deudas		Moneda de Contratación	Institución o País Acreedor	Saldo Inicial del Periodo	Saldo Final del Periodo
DEUDA PÚBLICA				0	0
Corto Plazo					
Deuda Interna					
	Instituciones de Crédito	Pesos Mexicanos		0	0
	Títulos y Valores			0	0
	Arrendamientos Financieros			0	0
Deuda Externa					
	Organismos Financieros Internacionales			0	0
	Deuda Bilateral			0	0
	Títulos y Valores			0	0
	Arrendamientos Financieros			0	0
Subtotal de Deuda Pública a Corto Plazo				0	0
Largo Plazo					
Deuda Interna					
	Instituciones de Crédito	Pesos Mexicanos		0	0
	Títulos y Valores			0	0
	Arrendamientos Financieros			0	0
Deuda Externa					
	Organismos Financieros Internacionales			0	0
	Deuda Bilateral			0	0
	Títulos y Valores			0	0
	Arrendamientos Financieros			0	0
Subtotal de Deuda Pública a Largo Plazo				0	0
TOTAL DE OTROS PASIVOS				645,397,336	614,381,640
TOTAL DEUDA PÚBLICA Y OTROS PASIVOS				645,397,336	614,381,640

Bajo protesta de decir verdad declaramos que los Estados Financieros y sus notas, son razonablemente correctos y son responsabilidad del emisor.

Elaboró.

 L.C. Angélica Liana Parga López
 Jefa del Departamento de Recursos

Vo.Bo.

 L.C. Cesar Alejandro Zapata Menchaca
 Director Administrativo

**COLEGIO DE BACHILLERES
 DEL ESTADO DE ZACATECAS**

Autorizó


 M. en C. Mirna del Rocio Garza Ramirez
 Directora General

(Cifras en Pesos)

Denominación del Pasivo Contingente	Saldo Inicial del Periodo	Saldo Final del Periodo
Juicios	10,000,000	10,000,000
Garantías		
Avales		
Costos de Planes de Pensiones		
Jubilaciones	0	26,930,672
Otras Provisiones Laudos	17,388,699	17,388,699


Bajo protesta de decir verdad declaramos que los Estados Financieros y sus notas, son razonablemente correctos y son responsabilidad del emisor.

Elaboró.



L.C. Angélica Liliانا Parga López
Jefa del Departamento de Recursos Financieros

Vo.Bo.



L.C. Cesar Alejandro Zapata Menchaca
Director Administrativo



COLEGIO DE BACHILLERES
DEL ESTADO DE ZACATECAS

Autorizó



M. en C. Mirna del Rocío Garza Ramírez
Directora General

NOTAS A LOS ESTADOS FINANCIEROS AL 31 DE DICIEMBRE DE 2024

Las presentes notas son emitidas, conforme a los artículos 42 y 49 de la Ley General de Contabilidad Gubernamental, y de acuerdo a la responsabilidad y funciones de todas las áreas involucradas en los diferentes momentos del Ingreso y del Gasto, de acuerdo al artículo 1, fracc. XIV, XV, XVI, XVII, XIX; así como a los artículos 16, 17 y 18, relacionados con la operación del Sistema, que para el Colegio de Bachilleres, es el Sistema Integral de Información Financiera.

NOTAS DE DESGLOSE

ESTADO DE SITUACIÓN FINANCIERA

1.- Total de Activo Circulante. El saldo al presente mes, es de \$62'902,957.31 ; y se integra de la siguiente manera:

ACTIVO CIRCULANTE

BANCOS/TESORERÍA.-El monto de esta cuenta es \$ 62,528,763.55 y representa el saldo contable, disponible en Bancos, tanto en Cuenta Cheques como en Cuenta de Fondos de Inversión, presente mes, y se integra de la siguiente manera:

1.1 EFECTIVO Y EQUIVALENTES DE EFECTIVO

CUENTA	BANCO	DESCRIPCIÓN	\$	\$
				62,528,763.55
			\$	62,528,763.55
1277760714	714 BANORTE	12777607149 ADEFAS ISR SEPT 2107	\$	-
	6861 BANORTE	Recurso Estatal 2025	\$	1.00
1255314807	4807 BANORTE	Cta 4807 Rec. Estatal 2024	\$	34,584,580.12
1255300275	275 BANORTE	Cuenta 0275 Rec. Federal 2024	\$	19,766,259.34
	29 BANORTE	Recurso Federal 2025	\$	1.00
1255279120	9120 BANORTE	Gasto de Operación 2024	\$	6,350,249.68
152869969	9969 BANCOMER	Se utiliza para el pago de Nómina	\$	92,519.65
1043112714	2714 BANORTE	Se utiliza para Depósito de Recurso Propio, etiquetado como Derechos	\$	576,524.35
519055430	5430 BANORTE	Se utiliza para el registro de ingresos propios y pago a proveedores, que se ejerce con este recurso	\$	227,658.72
326496361	6361 BANORTE	Se utiliza para el registro de los depósitos realizados por el IMSS por incapacidades médicas	\$	616,781.61
1080487239	7239 BANORTE	Impuesto sobre la Renta, Ejercicio 2019	\$	22,596.93
515049888	9888 BANORTE	Se utiliza para pagar la nómina	\$	283,120.10
1033-2	0 INVERLAT	No tiene movimiento desde diciembre 2014 y se utilizó para pago dem I.M.S.S.	\$	8,471.05

INVERSIONES TEMPORALES (HASTA 3 MESES) En la Cuenta de Inversiones Temporales, no refleja saldo en el presente mes.

1.2_DERECHOS A RECIBIR EFECTIVO O EQUIVALENTES.- Refleja el monto pendiente de recibir.

Nivel 1	N-2	Nivel 3	Nombre	Saldo
112	0	0	CUENTAS POR COBRAR A CORTO PLAZO (DERECHOS A RECIBIR EFECTIVO Y EQUIVALENTES)	\$ 374,193.76

Nivel 1	N-2	Nivel 3	Nombre
1122	0	0	Cuentas por Cobrar a Corto Plazo

ELABORÓ
L.C. ANGÉLICA JULIANA PARGA LÓPEZ
JEFE DE RECURSOS FINANCIEROS

REVISÓ
CÉSAR ALEJANDRO ZAPATA MENCHACA
DIR. ADMINISTRATIVO



AUTORIZÓ
MTRA. MIRNA DEL ROCIO GARZA RAMÍREZ
DIRECTORA GENERAL

1.3 Gastos por comprobar por actividades institucionales y por viáticos

Nivel 1	N-2	Nivel 3	Nombre	Saldo
1123	0	0	DEUDORES DIVERSOS POR COBRAR A CORTO PLAZO	\$ 374,193.76
1123	10	0	GASTOS POR COMPROBAR	\$ -
1123	10	6	Ernesto Parga Candelas	
1123	20	0	GASTOS X COMPROBAR (VIATICOS)	\$ 2,300.00
1123	20	9	Héctor Guerra Santos	\$ -
1123	20	13	Ramiro Fabián Torres Flores	\$ 2,300.00
1123	30	0	OTROS (DEUDORES DIVERSOS)	\$ 371,893.76
1123	30	22	JAIME ARTURO CASAS MADERO	\$ -
1123	30	23	OSCAR ARMANDO ALMARAZ RAMIR	\$ 0.01
1123	30	24	MANUEL CARLOS ZAVALA GALLO	\$ 84,000.01
1123	30	25	BONO SUPERACION ACADEMICA	\$ 287,893.74
TOTAL DERECHOS A RECIBIR EFECTIVO Y EQUIVALENTES				\$ 374,193.76
TOTAL DE ACTIVO CIRCULANTE				\$ 62,902,957.31

2.6.- Bienes Muebles e Inmuebles.- El saldo, es de \$105'030,223.28

Nivel 1	N-1	Nivel 3	Nombre	Saldo
1231	0	0	Terrenos	\$ 500,000.00
1231	1	0	Terrenos	\$ 500,000.00
1233	0	0	EDIFICIOS NO HABITACIONALES	\$ 52,797,468.37
1233	1	0	Edificios	\$ 52,260,269.99
1233	2	0	Edificios para Oficinas (Ofnas en Dirección General)	\$ 537,198.38
TOTAL BIENES INMUEBLES, INFRAESTRUCTURA Y CONSTRUCCIONES EN PROCESO				\$ 53,297,468.37

Este monto constituye el total de los Bienes inmuebles, que se encuentran registrados, dicho importe es un monto histórico, que es necesario conciliar, con los Bienes regularizados como propiedad del Colegio, tanto el monto de los terrenos como de los Inmuebles, que se han regularizado y de lo que ya se tiene la propiedad.

Referente a "Construcciones en Proceso", queda cancelada la cuenta, toda vez que ya se realizó la entrega recepción de la Obra de conformidad.

TOTAL BIENES MUEBLES \$ **51,732,754.91**

BIENES MUEBLES, EQUIPO DE ADMINISTRACIÓN Y DE AUTOTRANSPORTE: El control de los Bienes Muebles y Eq. De Admsitración, es aplicado por el Departamento de Recursos Materiales y Servicios Generales, conforme al objetivo y funciones establecidos en el Manual de Organización, así como a la Ley General de Contabilidad Gubernamental, en lo referente al Registro Patrimonial, Capítulo II Título Tercero.

Es importante señalar, que a partir del 16 de Agosto del 2022, este Departamento, fue asignado a ser coordinado, operado y supervisado, por la titular del Área de Administración de Personal, la cual a partir de entonces, es llamado "Enlace de Operación", teniendo relación directa con la Dirección General y no así, con la Dirección Administrativa, cuya Área, solo supervisa el pago.

ELABORÓ
L.C. ANGÉLICA LILIANA PARGA LÓPEZ
JEFA DE RECURSOS FINANCIEROS

REVISÓ
CÉSAR ALEJANDRO ZAPATA MENCHACA
DIR. ADMINISTRATIVO

COLEGIO DE BACHILLERES
DEL ESTADO DE ZACATECAS

AUTORIZO
MTRA. MIRNA DEL ROCIO GARZA RAMÍREZ
DIRECTORA GENERAL

Nivel 1	N-2	Nivel 3	Nombre	Saldo
1251	0	0	Software	\$ 41,306.40
1251	1	0	Software	\$ 41,306.40
TOTAL ACTIVOS INTANGIBLES				\$ 41,306.40

2.8.- Depreciación Acumulada de Bienes Muebles.- Refleja la cantidad de \$19'068,313.53, y corresponde a la Depreciación Acumulada de Bienes Muebles al 31 de Diciembre de 2022, con los archivos que se tienen actualizados del Inventario a esta fecha.

La depreciación se efectúa conforme a los Lienamientos de la Ley de Contabilidad Gubernamental.

Nivel 1	Nivel 2	Nivel 3	Nombre	Saldo
1263	0	000	Depreciacion Acumulada De Bienes Muebles	-\$ 19,068,313.53
1263	10	000	DONACIONES DE CAPITAL	-\$ 3,145,186.87
1263	10	100	BIENES MUEBLES POR DONACION	-\$ 3,145,186.87
1263	10	110	MOB. Y EQ. DEADMINISTRACIÓN	-\$ 3,074,628.21
1263	10	120	MAQ. OTROS EQ. Y HERRAMIENTAS	-\$ 70,558.66
1263	20	000	BIENES MUEBLES POR ADQUISICION	-\$ 15,923,126.66
1263	20	100	MOB. Y EQ. DE ADMINISTRACIÓN	-\$ 5,403,224.13
1263	20	200	MOB.Y EQ. EDUC.Y RECREATIVO	-\$ 10,509,335.25
1263	20	300	MAQUINARIA, OTROS EQUIPOS y HERRAMIENTAS	-\$ 10,567.28
Total de Depreciacion Acumulada De Bienes Muebles				-\$ 19,068,313.53
TOTAL ACTIVO NO CIRCULANTE				\$ 86,003,216.15
TOTAL DE ACTIVO				\$ 148,906,173.46

Estimaciones por Pérdida o Deterioro de Activos No Circulantes

El Colegio al 31 de Diciembre 2024, no cuenta con el Rubro de Estimaciones por Pérdida o Deterioro. No Obstante, se está actualizando el Inventario, para saber con exactitud, el estado actual del mismo.

Otros Activos No Circulantes

El Colegio al 31 de Diciembre 2024, no cuenta con el Rubro de "Otros Activos No Circulantes"

8.- Pasivo Circulante.

El pasivo a corto plazo, se incrementa derivado a que en su momento se registran los accesorios, (Actualizaciones y Recargos), correspondientes del ISR que se dejó de pagar en Ejercicios anteriores, así como del adeudo con el ISSSTEZAC, en lo correspondiente a lo determinado en la Auditoría practicada a esta Institución. Cabe señalar que el registro del pasivo, (Aportaciones Patronales), se realiza con Ampliación "Virtual" ya que se carece de presupuesto para su registro.

ELABORÓ
L.C. ANGÉLICA LILIANA PARGA LÓPEZ
JEFA DE RECURSOS FINANCIEROS

REVISÓ
CÉSAR ALEJANDRO ZAPATA MENCHACA
DIR. ADMINISTRATIVO


COLEGIO DE BACHILLERES
DEL ESTADO DE ZACATECAS

AUTORIZÓ
MTRA. MIRNA DEL ROCIO GARZA RAMÍREZ
DIRECTORA GENERAL

8.1.- Pasivo Circulante. El saldo a Diciembre 2024, es de \$ 614'387,352.71 ; y se integra de la siguiente manera:

SERVICIOS PERSONALES:

Nivel 1	N-2	Nivel 3	Nombre	Saldo
2111	0	0	SERVICIOS PERSONALES POR PAGAR A CORTO PLAZO	\$ 71,072,098.22
2111	1	0	Liquidaciones, Retiros Voluntarios y prestaciones devengadas al cierre del ejercicio	\$ 813,704.23
2111	1	1	Incapacidades Permanentes	\$ 813,704.23
2111	3	0	Prestaciones de Diciembre	\$ 53,835,422.87
2111	3	1	Aguinaldo 2a Parte	\$ 40,503,866.13
2111	3	2	Puntualidad Y asistencia	\$ 6,007,798.50
2111	3	3	Días Económicos	\$ 7,323,758.24
2111	3	4	Prestaciones Estatales (Fin de Año)	\$ -
2111	1030	5	EMPLEADOS COBAEZ	29,767.19
2111	0	0	PASIVOS DEL DÍA	\$ 690.25
2111	1010	9-271	SÍ VALE MÉXICO, S.A. de C.V.	\$ 690.25
2111	1	11	Estímulos al Personal Prestaciones de Fin de Año	\$ -
2111	1231	3- 4	APOYO (PRIETOGUTIERREZADDYDEL R)	\$ 1,000.00
2111	1231	4	DEPENDENCIACENTRALIZADA (IMSS)	\$ 16,381,164.95
2111	1231	6	HONORARIOS	\$ 10,348.73
2111	1231	6-8	MAURICIO DE LA CRUZ VIRGINI	\$ 1,348.68
2111	1231	6-9	GARAY PALACIOS LOTH	\$ 9,000.05

Proveedores.- El monto se integra principalmente por adeudos a proveedores de Bienes y Servicios, de los cuales está pendiente el pago para el siguiente mes.

2112	0	0	Proveedores	\$ 4,954,725.91
2112	0	0	CUENTAS POR PAGAR A CORTO PLAZO	\$ 97,910.91
2112	1	2	ORTIZ ROJAS ALEXIS	\$ 0.01
2112	1	35	MA. REFUGIO GARCIA HERNANDE	\$ 50,000.00
2112	1	39	OSCAR ADOLFO MACIAS LOPEZ	\$ 47,910.90
2112	2	0	SEFIN (DERECHOS)	\$ 4,771,705.00
2112	2	1	Certificado Parcial	\$ 61,350.00
2112	2	2	Duplicado de Certificados	\$ 59,250.00
2112	2	3	Certificación	\$ 2,740,150.00
2112	2	4	Credenciales	\$ 1,642,965.00
2112	2	6	Kardex	\$ 40.00
2112	2	7	Constancias	\$ 267,950.00

ELABORÓ
L.C. ANGÉLICA LILIANA PARGA LÓPEZ
JEFA DE RECURSOS FINANCIEROS

REVISÓ
CÉSAR ALEJANDRO ZAPATA MENCHACA
DIR. ADMINISTRATIVO

COLEGIO DE BACHILLERES
DEL ESTADO DE QUINTANA ROO

AUTORIZÓ
MTRA. MIRNA DEL ROCÍO GARZA RAMÍREZ
DIRECTORA GENERAL

4/22

2112	1231	0	PASIVO DIA 1231	\$	85,110.00
2112	1231	9	PROVEDORES	\$	85,110.00
2112	1231	9--47	JIAPAZ JUNTA INTERMUNICIPAL		12,930.00
2112	1231	9--60	COMISION FEDERAL DE ELECTRICIDAD	\$	51,844.00
2112	1231	9--335	TELEFONOS DE MEXICO SA DE	\$	20,336.00
2112	0	0	PASIVO DEL DIA	\$	-
2117	0	0	RETENCIONES Y CONTRIBUCIONES	\$	427,246,515.59
2117	10	0	I.S.R.	\$	42,035,419.93
2117	10	1	Retención Sueldos y Salarios	\$	37,701,828.74
2117	10	2	Retención por honorarios	\$	589.85
2117	10	3	Ret. asimilados a salarios	\$	3,355.64
2117	10	4	Retención de terceros (BANCOS)	\$	-
2117	10	5	Retención del 1.25% RESICO	-\$	2,805.83
2117	10	6	Recargos, Accesorios y Multas	\$	4,332,451.53
2117	40	0	I.S.S.S.T.E.Z.A.C.	\$	371,262,975.94
2117	40	1	Cuotas ISSSTEZAC	\$	44,304,285.91
2117	40	2	Préstamos a Corto Plazo	\$	-
2117	40	3	Aval ISSSTEZAC	\$	90,867.06
2117	40	4	Credito tienda ISSSTEZAC	\$	824,706.17
2117	40	5	Otros creditos	\$	77,718.70
2117	40	6	Aport.patronales ISSSTEZAC	\$	308,287,679.11
2117	40	7	Préstamos Mediano Plazo	\$	-
2117	40	8	6% Aportación Patronal Pensionados y Jubilados	\$	5,971,859.68
2117	40	9	Recargos, Accesorios y Multas	\$	981,561.10
2117	40	10	Acc 2a Abr 2022 A 2a Sept 2023 (Adeudo Historico Aportaciones Qna022022)	\$	10,724,298.21
2117	50	0	INFONAVIT	\$	-
2117	50	1	Aportac.patronales s/credito	\$	-
2117	50	2	Aport.patronales c/credito	\$	-
2117	50	3	Amortización	\$	-
2117	60	0	IMPUESTO SOBRE NÓMINA	\$	13,948,119.72
2117	60	1	Impuesto sobre Nómina	\$	13,948,119.72
2119	0	0	OTRAS CUENTAS POR PAGAR A CORTO PLAZO	\$	111,114,012.99
2119	10	0	DEDUCCIONES NOMINA	\$	264,756.20
2119	10	1	Cuotas Supdacobaez	\$	94,508.83
2119	10	2	Inasistencias	\$	11,473.43
2119	10	3	Seguro de autos (HDI)	\$	20,632.95
2119	10	8	Cuotas IMSS	\$	2,917.52
2119	10	9	Seguro de vida	\$	40,577.00
2119	10	10	Descuentos varios	\$	44,327.59
2119	10	11	Otras deducciones	\$	27,600.00

ELABORÓ
L.C. ANGÉLICA LILIANA PARRA LÓPEZ
JEFA DE RECURSOS FINANCIEROS

REVISÓ
CÉSAR ALEJANDRO ZAPATA MENCHACA
DIR. ADMINISTRATIVO


COLEGIO DE BACHILLERES
DEL ESTADO DE ZACATECAS

AUTORIZÓ
MTRA. MIRNA DEL ROCÍO GARZA RAMÍREZ
DIRECTORA GENERAL
5/22

2119	10	12	Seguro solidario	\$	-
2119	10	13	PENSIONES ALIMENTICIAS	\$	104,591.21
2119	10	14	INFONACOT	-\$	95,393.50
2119	10	15	CUOTAS SINDICALES SNTE	\$	13,521.17
2119	20	0	F.A.P	\$	1,052,118.33
2119	20	1	Descuentos F.A.P.	\$	587,717.98
2119	20	2	Aportaciones F.A.P.	\$	337,630.08
2119	20	3	Aport.Ext. F.A.P.	\$	126,770.27
2119	20	4	Descuento Aval FAP	\$	-
2119	20	5	Descto por Aval	\$	-
2119	30	0	F.A.C.	\$	1,279,560.75
2119	30	1	Descuentos F.A.C.	\$	1,077,339.60
2119	30	2	Aportaciones F.A.C.	\$	202,221.15
2119	40	0	CASAS FINANCIERAS	\$	58,785.58
2119	40	1	PTTOS MUTUALISTA	\$	13,002.88
2119	40	2	FONDO MUTUALISTA	\$	11,573.73
2119	40	3	APORT. EXT FONDO MUTUALISTA	\$	34.81
2119	40	4	Financiera Atila	\$	34,174.16
2119	50	0	DIVERSOS	\$	108,458,792.13
2119	50	3	Fideicomiso 24918	\$	108,458,792.13
TOTAL CUENTAS POR PAGAR				\$	614,387,352.71

Es muy importante mencionar que los adeudos que tiene el Colegio con otras instituciones, específicamente con el SAT e ISSSTEZAC, se han vuelto en un grave problema para los trabajadores, ya que son adeudos de Seguridad Social, así como, recurso que constituye el Seguro de Pensiones, que en su momento, le corresponde a los trabajadores.

Cabe mencionar que a raíz de las demandas, ante la Junta de Conciliación y Arbitraje, y quejas en Derechos Humanos, por el incumplimiento del Bono de Retiro, así como de la Previsión Social por parte del personal jubilado, la Directora General, realizó gestiones para la eliminación del Concepto 32 de Previsión Social, y por ende, el Concepto 05 "IRL" (Plan de Previsión Social) con el fin de ir proyectando un Balance Presupuestario positivo, ante la Secretaría de Administración y la Secretaría de Finanzas.

Así mismo, ante la falta de Presupuesto Estatal, para Aportaciones Patronales para el ISSSTEZAC, la Dirección General, haciendo un esfuerzo, y a partir de las bajas por jubilación de personal, con una antigüedad, en su mayoría de 30 años o más, se hacen aportaciones, en la medida de la disponibilidad presupuestaria, pero que de alguna manera, será en pro de darle fluidez al Instituto.

Los adeudos más representativos son los siguientes:

ELABORÓ
L.C. ANGÉLICA LILIANA PARGA LÓPEZ
JEFA DE RECURSOS FINANCIEROS

REVISÓ
CÉSAR ALEJANDRO ZAPATA MENCHACA
DIR. ADMINISTRATIVO


COLEGIO DE BACHILLERES
DEL ESTADO DE ZACATECAS

AUTORIZÓ
MTRA. MIRNA DEL ROCÍO GARZA RAMÍREZ
DIRECTORA GENERAL
6/22

COLEGIO DE BACHILLERES DEL ESTADO DE ZACATECAS
CRÉDITOS FISCALES SAT

SECUTIVO	CONCEPTO	EJERCICIO	PERÍODO	IMPORTE	OBSERVACIONES
1	PPS	HISTÓRICO	VARIOS EJERC.	\$ 108,099,497.08	Período 2012 a Agosto 2024
2	ISN	HISTÓRICO	2017-2023	\$13,948,119.72	Ejercicio 2024
3	IMSS	Convenio Cuotas/RCV	(2015-2019)(2021-2022)	\$ -	Se cancelan Convenios mediante pago el 9 de Febrero
4	ISSSTEZAC	2019 a 2024	a Qna Nov 2019 a Agosto 2024	\$ 371,262,975.94	Registro en Contabilidad
5	SAT	2017		\$ -	
SUMA				\$ 493,310,592.74	

De acuerdo al Art. 113 de la Ley Federal del Trabajo, durante varios ejercicios, se dió prioridad al pago de salarios del personal, sobre cualquier otro crédito, que tenga la Institución, como es el caso, del adeudo al SAT, IMSS y otros; no obstante desde 2021, haciendo un gran esfuerzo, se ha cumplido con cada uno de los pagos a las Instituciones correspondientes. Históricamente, el ISR, se enteró con cierta irregularidad debido a la falta de liquidez y que además, conforme al artículo citado de la LFT que antecede, se le dió prioridad al pago de Sueldos y Salarios, ante la insuficiencia del Recurso Estatal.

Plan de Previsión Social.- El saldo estimado que se tiene por este concepto es por \$108,458,792; Se ha tenido acercamiento con la Secretaría de Finanzas, donde la Directora General, realizó gestiones para la eliminación del Concepto 32 de Previsión Social, y por ende, el Concepto 05 "IRL" (Plan de Previsión Social) con el fin de ir proyectando un Balance Presupuestario positivo, ante la Secretaría de Administración y la Secretaría de Finanzas. Lo cual, a partir de la 2a. Quincena del presente mes de Septiembre, ya no se realizó la separación del Concepto 05, quedando integrado todo el C01 como su sueldo nominal.

CONVENIO IMSS. El Convenio de Pago con el Instituto por un período de 48 y 72 mensualidades, para regularización del SBC, de algunos trabajadores, que se hizo efectiva la demanda en Marzo 2021, así como el Convenio firmado durante el Ejercicio 2023, fueron finiquitados, el 9 de Febrero del presente año, (con lo que se disminuye la proyección que se tenía contemplado a cinco años), derivado de Apoyo Financiero, como "Adelanto de Calendario"

IMPUESTO SOBRE NÓMINA.- El Saldo aproximado es de \$ 8'473,989; saldo correspondiente al Ejercicio 2024, ya que la Secretaría de Finanzas, apoyó para realizar el pago de los adeudos pendientes desde 2017, mediante la adhesión al Estimulo Fiscal artículo 16 cuarto párrafo de la Ley de Ingresos del Estado de Zacatecas para el Ejercicio Fiscal 2024, de Condonación del 75%, .

No obstante, los Estados Financieros van impactandose negativamente, pues para el presente Ejercicio, se carece de Presupuesto para continuar con el pago respectivo, lo que hace que el saldo se siga acumulando. Cabe señalar que el Estado impuso una carga tributaria, sin sustento presupuestal lo que ocasiona que se incremente el adeudo y el Deficit del Ejercicio.

Deducciones nómina.- Son descuentos realizados a los trabajadores por diferentes conceptos como lo son: Cuotas sindicales, INFONACOT, Seguro de autos. Seguro de vida, Plan Previsor, IMSS, INFONAVIT, INFONACOT y otros.

Adeudos a extrabajadores.- Derivado de la Gestión de la Dirección General con la Secretaría de Finanzas, se logró pagar al personal que por más de 5 años, en algunos casos, presentaban saldos acreedores por motivo de jubilación, renuncia o defunción y retiro voluntario. Prestación que se tiene contemplado en el CCT, Cláusula 89. Incluso al darse cumplimiento a esta prestación, se lograron disolver varias demandas que se tenían.

Para el presente mes, se ha cumplido con Demandas laborales que se tenían pendiente desde el Ejercicio 2012 aproximadamente, como es el caso de Alejandro Valencia Barrera, y se atendió la Resolución a favor de la C. Olivia Guerrero Robles

ELABORÓ
L.C. ANGÉLICA LILIANA PARGA LÓPEZ
JEFA DE RECURSOS FINANCIEROS

REVISÓ
CÉSAR ALEJANDRO ZAPATA MENCHACA
DIR. ADMINISTRATIVO



**COLEGIO DE BACHILLERES
DEL ESTADO DE ZACATECAS**

AUTORIZÓ
MTRA. MIRNA DEL ROCIO GARZA RAMÍREZ
DIRECTORA GENERAL
7/22

HACIENDA PÚBLICA/PATRIMONIO

ESTADO DE VARIACIÓN EN LA HACIENDA PÚBLICA

PATRIMONIO CONTRIBUIDO.- Representa el valor de los Bienes Muebles e Inmuebles de la Institución, (Activos con los que cuenta la Institución).

9.-Hacienda Pública/Patrimonio Contribuido.- El saldo de \$95'353,531.62, el cual se incrementa, por el registro de las Donaciones, que la Sociedad de Padres de Familia, hacen en cada Plantel, (cabe señalar, que se dieron de alta, algunos Bienes, que se donaron del ejercicio 2019 y 2020, derivado del proceso de actualización del inventario, y que aún no concluye). Se integra de la siguiente manera:

Nivel 1	Nivel 2	Nivel 3	Nombre	Saldo
3110	0	0	APORTACIONES	\$ 43,635,473.63
3110	10	0	INMUEBLES POR ADQUISICIÓN	\$ 12,784,851.43
3110	10	1	Edificios	\$ 12,226,353.32
3110	10	2	Terrenos	\$ 558,498.11
3110	20	0	BIENES MUEBLES POR ADQUISICIÓN	\$ 30,850,622.20
3110	20	1	MOB. Y EQ. DE ADMINISTRACIÓN	\$ 23,246,061.28
3110	20	1	Mobiliario	\$ 4,091,658.22
3110	20	1	Equipo de administración	\$ 2,898,058.86
3110	20	1	Equipo de computo	\$ 15,987,068.30
3110	20	1	Bienes artísticos y culturales	\$ 269,275.90
3110	20	2	MOB.Y EQ. EDUC.Y RECREATIVO	\$ 890,243.02
3110	20	2	Eq. educ. y recreativo	\$ 629,688.67
3110	20	2	Camaras fotograficas y otros	\$ 16,952.60
3110	20	2	Otros mob. y eq. educacionales	\$ 223,361.75
3110	20	2	Refacciones	\$ 20,240.00
3110	20	3	EQ.IND.MEDICO Y DE LABORATORIO	\$ 349,065.66
3110	20	3	Inst. medico y de laboratorio	\$ 204,139.50
3110	20	3	EQ.MEDICO Y DE LAB.	\$ 144,926.16
3110	20	4	EQUIPO DE TRANSPORTE	\$ 5,951,533.06
3110	20	4	Vehículo	\$ 5,951,533.06
3110	20	5	MAQ. OTROS EQ.Y HERRAMIENTAS	\$ 389,812.78
3110	20	5	Herramientas	\$ 236,258.01
3110	20	5	Maq. y eq. industrial	\$ 82,560.88
3110	20	5	Eq.y aparatos de comunicación	\$ 18,650.00
3110	20	5	Eq. y aparatos de comunicación	\$ 52,343.89

Nivel 1 N-2 Nivel 3

ELABORÓ
L.C. ANGÉLICA LILIANA PARGA LÓPEZ
JEFA DE RECURSOS FINANCIEROS

Nombre
REVISÓ
CÉSAR ALEJANDRO ZAPATA MENCHACA
DIR. ADMINISTRATIVO

ESTADO DE ZACATECAS
COLEGIO DE BACHILLERES
DEL ESTADO DE ZACATECAS

Saldo
AUTORIZÓ
MTRA. MIRNA DEL ROSARIO GARZA RAMÍREZ
DIRECTORA GENERAL
8/22

3120	0	0	DONACIONES DE CAPITAL	\$	51,718,057.99
3120	10	0	INMUEBLES POR DONACIÓN	\$	39,925,417.56
3120	10	1	Edificios	\$	14,470.88
3120	10	2	Terrenos	\$	39,910,946.68
3120	20	0	BIENES MUEBLES POR DONACION	\$	11,792,640.43
3120	20	1	MOB. Y EQ. DEADMINISTRACIÓN	\$	9,447,200.59
3120	20	1	Mobiliario	\$	1,378,032.52
3120	20	1	Eq. de administración	\$	717,645.17
3120	20	1	Equipo de computo	\$	5,793,607.16
3120	20	1	Eq.educacional y recreativo	\$	106,977.13
3120	20	1	Otro Mobiliario y Equipo	\$	722,734.55
3120	20	1	Equipo y Aparatos Audiovisuales	\$	728,204.06
3120	20	2	EQ. INST. MEDICO Y DE LAB.	\$	553,247.49
3120	20	2	Instrumento medico y de laboratorio	\$	413,761.00
3120	20	2	Eq. medico y de laboratorio	\$	139,486.49
3120	20	3	EQUIPO DE TRANSPORTE	\$	1,660,629.60
3120	20	3	Vehículo	\$	1,660,629.60
3120	20	4	MAQ. OTROS EQ. Y HERRAMIENTAS	\$	131,562.75
3120	20	4	Herramientas	\$	131,562.75
HACIENDA PÚBLICA Y PATRIMONIO CONTRIBUIDO				\$	95,353,531.62

10.- Hacienda Pública/Patrimonio Generado.- El saldo es de **(\$561'134,976.07)** y se integra por el resultado de ejercicios anteriores, **rectificacion de ejercicios anteriores** y el resultado del ejercicio, de la siguiente manera:

3210	0	0	Resultado del Ejercicio	\$	73,832,666.65
Nivel 1	N-2	Nivel 3	Nombre	Saldo	
3220	0	0	Resultado de Ejercicios Anteriores	-\$	934,530,909.63
3220	2008	0	Resultado de ejercicio 2008	\$	12,520,768.11
3220	2009	0	Resultado de ejercicio 2009	-\$	20,263,775.49
3220	2010	0	Resultado de ejercicio 2010	-\$	134,718.58
3220	2011	0	Resultado de ejercicio 2011	-\$	1,418,600.65
3220	2012	0	Resultado de ejercicio 2012	-\$	55,133,879.39
3220	2013	0	Resultado de ejercicio 2013	-\$	61,805,047.45
3220	2014	0	Resultado de ejercicio 2014	-\$	68,729,730.16
3220	2015	0	Resultado de ejercicio 2015	-\$	90,307,490.33
3220	2016	0	Resultado de Ejercicios 2016	-\$	121,723,421.36
3220	2017	0	Resultado de Ejercicios 2017	-\$	125,346,041.04
3220	2018	0	Resultado del Ejercicio 2018	-\$	201,647,958.39
3220	2019	0	Resultado del Ejercicio 2019	-\$	122,182,430.69

ELABORÓ
L.C. ANGÉLICA LILIANA PARRA LÓPEZ
JEFA DE RECURSOS FINANCIEROS

REVISÓ
CÉSAR ALEJANDRO ZAPATA MENCHACA
DIR. ADMINISTRATIVO

ESTADO DE ZACATECAS
COLEGIO DE BACHILLERES
DEL ESTADO DE ZACATECAS

AUTORIZO
MTRA. MIRNA DEL ROCIO GARZA RAMÍREZ
DIRECTORA GENERAL
9/22

3220	2020	0	Resultado del Ejercicio 2020		-\$	113,254,760.71
3220	2021	0	Resultado del Ejercicio 2021		-\$	109,413,421.20
3220	2022	0	Resultado del Ejercicio 2022		-\$	258,061,191.58
3220	2023	0	Resultados del Ejercicio 2023		\$	402,370,789.28
Nivel 1	N-2	Nivel 3	Nombre			Saldo
3250	0	0	Rect. de Resultados de Ejerc. Anteriores		\$	299,563,266.91
3250	0	0	Rectificación de Resultados de Ejercicios Anteriores		\$	390,790,222.39
3250	2009	0	Rectificaciones ejercicio 2009		\$	2,871,420.08
3250	2010	0	Rectificaciones ejercicio 2010		-\$	69,418.00
3250	2012	0	Rectificaciones ejercicio 2012		\$	20,000,000.00
3250	2013	0	Rectificaciones ejercicio 2013		\$	33,955,488.98
3250	2014	0	Rectificaciones ejercicio 2014		\$	16,615,838.71
3250	2015	0	Rectificaciones ejercicio 2015		\$	5,814,662.35
3250	2016	0	Rectificaciones ejercicio 2016		\$	9,107,359.48
3250	2017	0	Rectificaciones ejercicio 2017		-\$	8,134,489.35
3250	2018	0	Rectificaciones ejercicio 2018		\$	316,658,292.59
3250	2019	0	Rectificaciones ejercicio 2019		-\$	6,085,781.74
3250	2020	0	Rectificaciones ejercicio 2020		-\$	20,380.63
3250	2021	0	Rectificaciones ejercicio 2021		\$	77,229.92
3252	0	0	Cambios por Errores Contables de Ejercicios Anteriores		-\$	91,226,955.48
3252	2015	10	Rectificaciones ejercicio 2015		-\$	6,000,000.00
3252	2016	10	Equipo de Vigilancia		\$	1,000,000.00
3252	2016	11	Plan de Previsión Social		-\$	7,328,615.71
3250	2017	10	Rectificaciones ejercicio 2017		\$	1,299,041.79
3252	2018	0	PASIVO AUD IMSS 2013-2015		\$	-
3252	2019	0	Cambios por Errores Contables		\$	2,701,219.55
3252	2020	0	Cambios por Errores Contables (Ejercicio 2020)		\$	33,319.19
3252	2021	0	Cambios por Errores Contables (Ejercicio 2021)		\$	-
3252	2022	0	Cambios por Errores Contables (Ejercicio 2022)		\$	68,079.70
3252	2023	0	Cambios por Errores Contables (Ejercicio 2023)		-\$	83,000,000.00
			HACIENDA PÚBLICA PATRIMONIO GENERADO		-\$	561,134,976.07
			TOTAL HACIENDA PÚBLICA/ PATRIMONIO		-\$	465,781,444.45
			TOTAL PASIVO Y HACIENDA PÚBLICA/ PATRIMONIO		\$	148,605,908.26

Ahorro/Desahorro neto del ejercicio.- El saldo es de \$ 184,536,442, correspondiente al presente mes y se debe a la Aportación que el Estado ha hecho para pago de ADEFAS, del SAT, por un TOTAL de \$ \$32,845,317 , Adelanto de Calendario para Finiquitar Convenios del IMSS, por un monto de \$8'798,906.11 (los que quedaron finiquitados en Febrero 2024), así como Adelanto de Calendario, para pago del Impuesto sobre Nómina, por un total de \$19'613,067, lo que origina que no se refleje en Gasto, por lo que el Resultado se incrementa.

La Secretaría de Finanzas apoyó con \$ 21'916,204 para pagar el Crédito Fiscal SAT No. 02823 del ISR, de Septiembre 2017, el que queda finiquitado el presente mes.

Además se registra un Préstamo que realizó la Secretaría de Finanzas, para pago de Servicios Personales para el Cierre del Ejercicio 2023, pero que no se recibió, sino hasta el presente mes, por lo que se afecta Ejercicios Anteriores. (Mismo que se hace la devolución)

ELABORÓ
L.C. ANGÉLICA LILIANA PARGA LÓPEZ
JEFA DE RECURSOS FINANCIEROS

REVISÓ
CESAR ALEJANDRO ZAPATA MENCHACA
DIR. ADMINISTRATIVO

COLEGIO DE BACHILLERES
DEL ESTADO DE ZACATECAS

AUTORIZÓ
MTRA. MIRNA DEL ROCIO GARZA RAMÍREZ
DIRECTORA GENERAL

10/22

Resultado de ejercicios anteriores.- Es el deficit que se ha acumulado de ejercicios anteriores debido a la falta de presupuesto estatal el cual es (\$935,278,209), y representa el *Deficit*, con el cual ha trabajado la Institución, originado, por la Falta de Recurso para afrontar los compromisos de la Institución, debido a la insuficiencia Histórica de Aportación de Gobierno del Estado respecto al Pari-passu, Convenio Marco), como tampoco para las Aportaciones Estatales ISSSTEZAC, Previsión Social, Impuesto sobre Nómina.

Rectificaciones de Resultado de Ejercicios Anteriores.- El monto es de \$ 299,563,267

NOTAS AL ESTADO DE FLUJO DE EFECTIVO

1. El Análisis de los Saldos Inicial y Final que figuran en la última parte del Estado de Flujo de Efectivo, en la Cuenta de Efectivo y Equivalentes, se presentan de la siguiente manera:

ESTADO DE FLUJO DE EFECTIVO 2024		
CONCEPTO	2024	2023
Efectivo	0.00	0.00
Bancos/Tesorería	62,528,764	78,720,121
Bancos/Dependencias y Otros	0.00	0.00
Inversiones Temporales (Hasta 3 meses)	-	-
Fondos con Afectación Especifica	0.00	0.00
Depósitos de Fondos de Terceros en Garantía y/o Administración	0.00	0.00
Otros Efectivos y Equivalentes	-	0.00
Total de Efectivo y Equivalentes	62,528,764	78,720,121

2.- La Conciliación de los Flujos de Efectivo Netos de las Actividades de Operación y los saldos de Resultado del Ejercicio, (Ahorro/Desahorro), se reflejan de la siguiente manera:

CONCILIACION DE LOS FLUJOS DE EFECTIVO NETOS DE LAS ACTIVIDADES DE OPERACIÓN Y LOS SALDOS DE RESULTADOS DEL EJERCICIO (2024)		
Concepto	2024	2023
Resultados del Ejercicio Ahorro/Desahorro	73,832,623	394,654,517.68
Movimientos de partidas (o rubros) que no afectan al efectivo	-	-
Depreciación	-	-
Amortización	-	-
Incrementos en las provisiones	-	-
Incremento en inversiones producido por revaluación	-	-
Ganancia/pérdida en venta de bienes muebles, inmuebles e intangibles	-	-
Incremento en cuentas por cobrar	-	-
Flujos de Efectivo Netos de las Actividades de Operación	73,832,623	394,654,518

ESTADO DE ACTIVIDADES

INGRESOS Y OTROS BENEFICIOS

ELABORÓ
L.C. ANGÉLICA LILIANA PARGA LÓPEZ
JEFA DE RECURSOS FINANCIEROS

REVISÓ
CÉSAR ALEJANDRO ZAPATA MENCHACA
DIR. ADMINISTRATIVO


**COLEGIO DE BACHILLERES
DEL ESTADO DE ZACATECAS**

AUTORIZÓ
MTRA. MIRNA DEL ROCIO GARZA RAMÍREZ
DIRECTORA GENERAL
11/22

Ingresos de la Gestión.-

Productos.- Ingresos que provienen del IMSS por incapacidades del personal principalmente, por disposición del Consejo Nacional de Armoización Contable, los Organismos Autónomos, no son sujetos de recibir recurso clasificandolo como **"Aprovechamientos u Otros Aprovechamientos"**; por lo cual, se efectua una de Reclasificación de Cuentas, cancelando el monto de "Aprovechamientos de Tipo Corriente", haciendo el registro correspondiente al Rubro de Productos y Otros Ingresos y Beneficios Varios.

Los ingresos por Productos, representan el 0.01% del Total de Ingresos.

Otros Ingresos y Beneficios Varios.- Ingresos que provienen de Planteles, e Ingresos Diversos, como son el pago de Subsidios del IMSS por incapacidades del personal principalmente, Seguro de Vehículos, Pago de Bimbo por comisión, entre otros.

Derechos.- Recursos que provienen por la recuperación del costo de impresión de kardex, impresión de certificados y credenciales, los cuales a partir de Julio 2018, se transfieren a la Secretaría de Finanzas, por que se constituyen como Derechos, los cuales se depositan a una cuenta de la Secretaría de Finanzas para la captura de tal propósito, los cuales son devueltos a la Institución a la misma cuenta de la captación de Recurso Estatal.

Los ingresos por Derechos, representan el 0.36% del Total de Ingresos.

Para el presente año, derivado de las necesidades del Colegio, se ha utilizado este recurso, para pagar el Bono de Retiro a ex-trabajadores, que se retiraron del Servicio, por diferentes causas y a los cuales, por falta de liquidez, el pago se ha retrasado por mucho tiempo.

Participaciones, Aportaciones, Transferencias, Subsidios y Otras Ayudas

Participaciones y Aportaciones.- Son las Aportaciones Federales y Estatales conforme al Convenio Marco que fue firmado entre la SEP, Gobierno del Estado y Colegio de Bachilleres en el año de 2006, y el cual se asigna anualmente, según el Anexo de Ejecución correspondiente al Ejercicio. A la fecha la aportación del Estado para cumplir los compromisos laborales es de un 100% considerado las Prestaciones Estatales.

Los Ingresos Presupuestarios representan el 99.63% del total de Ingresos que tiene el Colegio al presente mes.

Nivel 1	N-2	Nivel 3	Nombre	Saldo
4151	0	0	Productos	\$ 101,201.08
4221	10	1000	Recurso Estatal (Participaciones Federales)	\$ 438,784,825.50
4221	10	9911	Recurso Estatal (ADEFAS)	\$ -
4221	10	9912	ADEFAS ISR 03072 DIC 2017	\$ 193,754.00
4221	10	9913	ADEFAS ISR 06627 AGO 2017	\$ 4,465,205.00
4221	10	9914	ADEFAS ISR 03122 ENE-MAY-2019	\$ 28,186,358.00
4221	10	9915	Recurso Estatal (ADEFAS) Septiembre 2017	\$ 21,916,204.00
4221	20	1000	Recurso Federal (Servicios Personales)	\$ 345,111,183.50
4221	20	2000-3000	Recurso Federal (Gasto de Operación)	\$ 10,673,642.00
4392	0	0	Bonificaciones Y Descuentos Obtenidos	\$ -
4399	0	0	Otros Ingresos y Beneficios varios (Planteles, Diversos)	\$ 3,249,118.32
SUMA INGRESOS				\$ 852,681,491.40

CONCILIACIÓN ENTRE LOS INGRESOS PRESUPUESTARIOS Y CONTABLES, ASÍ COMO ENTRE LOS EGRESOS PRESUPUESTARIOS Y EL GASTO CONTABLE:

COLEGIO DE BACHILLERES DEL ESTADO DE ZACATECAS	
CONCILIACIÓN ENTRE LOS INGRESOS PRESUPUESTARIOS Y CONTABLES	
CORRESPONDIENTE DEL 01 DE ENERO AL 31 DE DICIEMBRE DE 2024	
(CIFRAS EN PESOS)	
1. Total de Ingresos Presupuestarios	\$ 794,569,651
2. Más Ingresos Contables No Presupuestarios	\$ 58,111,797
2.1 Ingresos Financieros	\$ 101,201
2.2 Incremento por Variación de Inventarios	\$ -
2.3 Disminución del Exceso de Estimaciones por Pérdida o Deterioro u Obsolescencia	\$ -
2.4 Disminución del Exceso de Provisiones	\$ -
2.5 Otros Ingresos y Beneficios Varios	\$ 3,249,075
2.6 Otros Ingresos Contables No Presupuestarios	\$ 54,761,521

ELABORÓ
L.C. ANGÉLICA LILIANA PARGA LÓPEZ
JEFA DE RECURSOS FINANCIEROS

REVISÓ
CÉSAR ALEJANDRO ZAPATA MENCHACA
DIR. ADMINISTRATIVO



COLEGIO DE BACHILLERES DEL ESTADO DE ZACATECAS

AUTORIZÓ
MTRA. MIRNA DEL ROCIO GARZA RAMÍREZ
DIRECTORA GENERAL
12/22

3. Menos Ingresos Presupuestarios No Contables		\$ -
3.1	Aprovechamientos Patrimoniales	\$ -
3.2	Ingresos Derivados de Financiamientos	\$ -
3.3	Otros Ingresos Presupuestarios No Contables	\$ -
4. TOTAL DE INGRESOS CONTABLES		\$ 852,681,448

GASTOS Y OTRAS PÉRDIDAS

GASTOS DE FUNCIONAMIENTO.- El saldo representa el costo total de operación del Colegio en Servicios Personales, Materiales y Suministros, Servicios Generales y Bienes Muebles y a la fecha es de **\$ 778'848,824.75**

Servicios Personales.- El saldo corresponde al costo total de la nómina, incluye personal interino y asimilados a salarios, (Sí fuera el caso), aunque estos últimos, no se cubren con Recurso proveniente del Convenio, sino con Recurso Propio, y se integra de la siguiente manera:

I.- PRESTACIONES FEDERALES Y ESTATALES.- Autorizadas en el Anexo de Ejecución

Se pagan las percepciones ordinarias, quincenales, hasta el presente mes.

Durante el presente mes, se pagan prestaciones contractuales correspondientes: Prima Vacacional, Bono de Puntualidad, (1a Parte), Bono de Útiles, Superación Académica

II.- PRESTACIONES ESTATALES.-

1. En Enero se pagan 45 días de Aguinaldo, correspondiente a Prestación Estatal con Recurso Estatal. Conforme a la Cláusula 54 del CCT.
2. En el mes de Abril se cubrieron 2 Juicios Laborales, de los cuales uno de ellos, provenía desde el Ejercicio 2012, lo que derivó en incremento de Salarios caídos y Prestaciones inherentes al mismo.
3. Con Recurso Estatal, se cubren Prestaciones de Apoyo de Libros y Bono del Día del Maestro. Cláusulas 86 y 109 de cct respectivamente
4. Se entrega Finiquito a la Titular de la Unidad Jurídica.
- 5.- En Mayo se hizo entrega a los Docentes y a los Administrativos, lo estipulado en el CCT, Cláusulas 109 y 113. (Bono del Día del Maestro y Estímulo al Desempeño Administrativo).
6. A la fecha, se han pagado las prestaciones contractuales correspondientes al Estado, Como son los Bono de Postgrado, así como las Bajas de Interinatos, Bonos de Inicio y Organización

SERVICIOS PERSONALES

Nivel 1	N-2	Nivel 3	Nombre	Saldo
5111	0	0	Remuneraciones al Personal de carácter Permanente	\$ 236,989,175.57
5112	0	0	Remuneraciones al Personal de carácter Transitorio	\$ 1,020,869.67
5113	0	0	Remuneraciones Adicionales y Especiales	\$ 194,273,055.90
5114	0	0	Seguridad Social	\$ 189,756,771.47
5115	0	0	Otras prestaciones sociales y económicas	\$ 109,130,320.61
5116	0	0	Pago de estímulos a servidores públicos	\$ 18,143,319.69
SUMA SERVICIOS PERSONALES				\$ 749,313,512.91

MATERIALES Y SUMINISTROS

Nivel 1	Nivel 2	Nivel 3	Nombre	SALDO
5121	0	0	Mat. de Admon, Emisión de documentos y Artículos Oficiales	\$ 2,018,607.43
5122	0	0	Alimentos y Utensilios	\$ 167,764.36
5123	0	0	Materias Primas Y Materiales De Producción Y Comercialización	\$ 840.00
5124	0	0	Materiales y Artículos de Construcción y de reparación	\$ 399,369.74
5125	0	0	Productos Químicos, Farmacéuticos y de Laboratorio	\$ 4,431.20
5126	0	0	Combustibles, Lubricantes y Aditivos	\$ 481,861.54
5127	0	0	Vestuario, Blancos y Prendas	\$ 170,270.68
5129	0	0	Herramientas, Refacciones y Accesorios menores	\$ 472,950.52

ELABORÓ
L.C. ANGÉLICA LILIANA PARGA LÓPEZ
JEFA DE RECURSOS FINANCIEROS

REVISÓ
CÉSAR ALEJANDRO ZAPATA MENCHACA
DIR. ADMINISTRATIVO



AUTORIZO
MTRA. MIRNA DEL ROCIO GARZA RAMÍREZ
DIRECTORA GENERAL
13/22

SUMA MATERIALES y SUMINISTROS

\$ 3,716,095.47

SERVICIOS GENERALES

Nivel 1	Nivel 2	Nivel 3	Nombre	Saldo
5131	0	0	Servicios Básicos	\$ 1,559,734.16
5132	0	0	Servicios de Arrendamiento	\$ 84,427.06
5133	0	0	Servicios Profesionales, Científicos y Técnicos y Otros Servicios	\$ 2,592,709.34
5134	0	0	Servicios Financieros, Bancarios y Comerciales	\$ 799,298.24
5135	0	0	Servicios de Instalación, Reparación, Mantenimiento y Conservación	\$ 1,073,791.63
5136	0	0	Servicios de Comunicación Social y Publicidad	\$ 35,910.41
5137	0	0	Servicios de Traslado y Viáticos	\$ 260,008.12
5138	0	0	Servicios Oficiales	\$ 369,795.40
5139	0	0	Otros Servicios Generales	\$ 19,043,542.01

SUMA SERVICIOS GENERALES

\$ 25,819,216.37

TOTAL DE GASTO

\$ 778,848,824.75

OTROS GASTOS y PÉRDIDAS EXTRAORDINARIAS

Otros Gastos y Pérdidas Extraordinarias

\$ -

Estimaciones Depreciaciones Deterioros Obsolescencia y Amortizaciones

\$ -

Total de Gasto y Otras Pérdidas

\$ 778,848,824.75

AHORRO/DESAHORRO DE LA GESTIÓN

\$ 73,832,666.65

AHORRO/DESAHORRO DEL EJERCICIO.- Al mes de Diciembre 2024, el saldo de Ahorro/Desahorro de la Gestión es de \$ 73'832,666.65; resultado de la diferencia de los Ingresos por Aportaciones Federal, Estatal, (incluyendo las Aportaciones para pago de ADEFAS), y otros ingresos, menos los Gastos del Período, incluyendo la Depreciación Anual.

Así mismo, derivado de las transferencias que hace la Secretaría de Finanzas, para pagar Créditos Fiscales Firmes de ISR omitido en diferentes periodos, el Pago del ISN hasta 2023, los 2 Convenios que se tenían con el IMSS, desde 2021 a la fecha, por lo que el Estado de Resultados, refleja un Ahorro Mayor, pues se afectan Ejercicios Anteriores y NO Gasto del presente ejercicio.

Conciliación entre los Egresos Presupuestarios y los Gastos Contables

Correspondiente del 1 de enero al 31 de Diciembre de 2024

(Cifras en pesos)

1. Total de Egresos Presupuestarios		\$ 853,014,824.00
2. Menos Egresos Presupuestarios No Contables		74,374,588.00
2.1	Materias Primas y Materiales de Producción y Comercialización	-
2.2	Materiales y Suministros	-
2.3	Mobiliario y Equipo de Administración	-
2.4	Mobiliario y Equipo Educativo y Recreativo	-
2.5	Equipo e Instrumental Médico y de Laboratorio	-

ELABORÓ
L.C. ANGÉLICA LILIANA FARGA LÓPEZ
JEFA DE RECURSOS FINANCIEROS

REVISÓ
CÉSAR ALEJANDRO ZAPATA MENCHACA
DIR. ADMINISTRATIVO



COLEGIO DE BACHILLERES
DEL ESTADO DE COAHUILA DE ZARAGOZA

AUTORIZO
MTRA. MIRNA DEL ROCIO GARZA RAMÍREZ
DIRECTORA GENERAL
14/22


2.6	Vehículos y Equipo de Transporte	-
2.7	Equipo de Defensa y Seguridad	-
2.8	Maquinaria, Otros Equipos y Herramientas	-
2.9	Activos Biológicos	-
2.1	Bienes Inmuebles	-
2.11	Activos Intangibles	-
2.12	Obra Pública en Bienes de Dominio Público	-
2.13	Obra Pública en Bienes Propios	-
2.14	Acciones y Participaciones de Capital	-
2.15	Compra de Títulos y Valores	-
2.16	Concesión de Préstamos	-
2.17	Inversiones en Fideicomisos, Mandatos y Otros Análogos	-
2.18	Provisiones para Contingencias y Otras Erogaciones Especiales	-
2.19	Amortización de la Deuda Pública	-
2.2	Adeudos de Ejercicios Fiscales Anteriores (ADEFAS)	\$ 74,374,588.00
2.21	Otros Egresos Presupuestarios No Contables	-
3. Más Gastos Contables No Presupuestarios		-
3.1	Estimaciones, Depreciaciones, Deterioros, Obsolescencia y Amortizaciones	-
3.2	Provisiones	-
3.3	Disminución de Inventarios	-
3.4	Aumento por Insuficiencia de Estimaciones por Pérdida o Deterioro u Obsolescencia	-
3.5	Aumento por Insuficiencia de Provisiones	-
3.6	Otros Gastos	-
3.7	Otros Gastos Contables No Presupuestarios	-
4. Total de Gastos Contables		778,640,236

NOTAS ACLARATORIAS


Como ya se ha venido manifestando, desde Agosto 2022, mediante oficio, se dividieron las funciones y responsabilidades de la Dirección Administrativa y Recursos Humanos, la cual, cambia su nombre y su campo de acción y su responsabilidad, por "Administración de Personal y Enlace de Operación", donde todas las gestiones y acciones de las áreas de Recursos Materiales y Servicios Generales, así como el Área de Servicios Personales, pertenecen a esta Dirección, la cual está en relación directa con Dirección General.

Dirección Administrativa, se queda desde 2023, con Recursos Propios, Recursos Financieros, Planeación y Evaluación, (que se le regresa su denominación original, conforme al Manual de Organización, como Programación y Presupuesto), Atención a Auditorías, además con relación directa con Coordinación de Archivos.

ELABORÓ 
L.C. ANGÉLICA LILIANA PARGA LÓPEZ
JEFA DE RECURSOS FINANCIEROS


REVISÓ
CÉSAR ALEJANDRO ZAPATA MENCHACA
DIR. ADMINISTRATIVO



AUTORIZÓ 
MTRA. MIRNA DEL ROCÍO GARZA RAMÍREZ
DIRECTORA GENERAL
15/22

En Diciembre 2023, la Secretaría de Finanzas, iba otorgar un Préstamo a COBAEZ, para poder subsanar el Cierre del Ejercicio, en tanto se recibía el Recurso del Programa U080, finalmente no se recibió dicho recurso y la SEFIN, apoyo con ese recurso: En Junio del presente año, se recibe ese apoyo con cargo a Ejercicios Anteriores, pero se reintegra a la Secretaría en el mismo mes.

NOTAS DE MEMORIA (CUENTAS DE ORDEN)

Las cuentas de orden se utilizan para registrar movimientos de valores que no afecten o modifiquen el balance del ente contable, sin embargo, su incorporación en libros es necesaria con fines de recordatorio contable, de control y en general sobre los aspectos administrativos, o bien, para consignar sus derechos o responsabilidades contingentes que puedan, o no, presentarse en el futuro.

Pasivos Contingentes.- Se estima un monto de \$27'388,699.34 correspondientes a demandas laborales y demandas por el Concepto 24, Compensación y Concepto 19 Prima de Antigüedad. Este último, se eliminó para Personal de Confianza. Ambas prestaciones se cancelaron de manera arbitraria, en Febrero de 2017 por la Administración de ese Ejercicio.

Nivel 1	Nivel 2	Nivel 3	Nombre	MONTO
7410	0	0	DEMANDAS JUDICIALES EN PROCESO	\$ 27,388,699.00
7410	10	0	DEMANDAS CONCEPTOS 19 Y 24 (PRIMA DE ANT. Y OTRAS PERCEPCIONES)	\$ 10,000,000.00
7410	20	0	LAUDOS	\$ 17,388,699.00
			JUBILACIONES	\$ 26,930,672.00
			SUMA PASIVOS CONTINGENTES	\$ 27,388,699.00

CUENTAS DE ORDEN PRESUPUESTARIAS

1.- El Anexo de Ejecución se recibe para su trámite por un monto de \$711,569,651 es decir, \$355,784,825.50 en el cual concurren a partes iguales, tanto para la Federación como para el Gobierno Estatal, lo que genera una **aportación deficitaria** por parte del Estado, de **\$148,388,858.50**, no obstante, debido a los "Adelantos de Calendario" el Estado ha incrementado la Aportación calendarizada a la fecha.

2.- En Enero, fue aprobado el presupuesto Estatal por \$ 207,395,967.00 lo que generará un presupuesto menor al Autorizado en el Anexo de Ejecución 2024, lo que representa un 29% del 50 por ciento que le corresponde, conforme al Anexo de Ejecución y al Convenio Marco firmado en el Ejercicio 2006 entre Autoridades Federales y Estatales.

3.- **A partir de Enero**, derivado que no se recibió el Recurso Federal, y posteriormente, por la necesidad de cubrir los compromisos laborales y fiscales, la Secretaría de Finanzas, ha estado proporcionando al Colegio, "Adelantos de Calendario"

4- **El Estado ha transferido a COBAEZ, \$74'374,588**, como parte del programa de Saneamiento a los Organismos Descentralizados, para adeudos del Ejercicio 2023 y Anteriores. (ADEFAS). **En este caso, se hace un pago al SAT, finiquito de los Créditos Fiscales, del Ejercicio 2017, (Agosto, Septiembre y Diciembre) y el Crédito Fiscal del Ejercicio 2019. (Enero a Mayo).**

Así mismo, y derivado de los "Adelantos de Calendario", se ha podido liquidar a la Secretaría de Finanzas, el adeudo del ISN, hasta 2023, gracias al Estímulo Fiscal, considerado en la Ley de Ingresos 2024, artículo 16 cuarto párrafo, donde considera la Condonación del 75%, del total del Adeudo. El monto pagado fue de \$19'613,067.

De igual manera y gracias a estos Adelantos, se finiquitaron los Convenios de Pago que se tenían con el IMSS, por \$8'798,906.11 (los que quedaron finiquitados en Febrero 2024)

5. Se firma convenio con el SAT por parte de la Secretaría de Finanzas, para pago del Crédito Fiscal Septiembre 2017, por un monto de \$ 21'916,204. Crédito Fiscal finiquitado en Septiembre 2024.

B. CUENTAS DE EGRESOS

1.- Queda concluido el Convenio de Pago, que se tenía con el IMSS, a partir del Ejercicio 2021, por Auditoría a los Ejercicios 2015-2019, y el Convenio firmado en 2023, derivado de las Demandas de Personal Jubilado y próximo a ejercer este derecho, por el concepto de Actualización de Cuotas Obrero Patronales, así como de Retiro, Cesantía y Vejez.

2.- En el Presente año, se han finiquitado Créditos Fiscales, fijados por el SAT, por \$74'374,588 como parte del Programa de Saneamiento a los Organismos Descentralizados.

ELABORÓ
L.C. ANGÉLICA LILIANA PARGA LÓPEZ
JEFA DE RECURSOS FINANCIEROS

REVISÓ
CÉSAR ALEJANDRO ZAPATA MENCHACA
DIR. ADMINISTRATIVO



AUTORIZÓ
MTRA. MIRNA DEL ROCIO GARZA RAMÍREZ
DIRECTORA GENERAL
16/22

El Colegio de Bachilleres no cuenta con Contratos para Inversión mediante Proyectos para Prestación de Servicios (PPS) y similares; así como tampoco, cuenta con Bienes en Comodato o Concesionados.

NOTAS DE GESTIÓN ADMINISTRATIVA

I. INTRODUCCIÓN

La Ley General de Contabilidad Gubernamental, en su artículo 16, establece que "El Sistema al que deberán sujetarse los entes públicos, *registrará de manera armónica, delimitada y específica las operaciones presupuestarias y contables, derivadas de la gestión pública*, así como otros flujos económicos". El Sistema con el que actualmente se emiten los Estados Financieros, es el Sistema Integral de Información Financiera, al que hace referencia el Manual de Normas y Políticas del Ejercicio y Presupuesto de Egresos, Título II.

Tal y como lo marca la Ley General de Contabilidad Gubernamental, el Sistema de Información con el que se emiten los Estados Financieros, parte de una base presupuestal, con la captura de presupuesto a ejercer en el ejercicio fiscal en cuestión. La aplicación o el ejercicio del Gasto, así como las adecuaciones y transferencias presupuestales, emanan del Departamento de Planeación y Evaluación. (Art. 67).

El Anexo de Ejecución 2024, Apartado "A" y "B", \$355'784,825 para cada una de las Autoridades que suscriben el Instrumento financiero y de Apoyo para la Operación del Subsistema.

II. PANORAMA ECONOMICO Y FINANCIERO

El Gobierno del Estado ha incumplido con la Aportación del Recurso como lo marca el Anexo de Ejecución, mediante el cual se establece el compromiso de éste, con la Secretaría de Educación Pública para concurrir a partes iguales en el gasto de funcionamiento del Colegio, según se estipula en el Convenio Marco, lo que complica la operatividad de la Institución, además de que, con el presupuesto autorizado, no se puede dar cumplimiento cabal a lo que marca el Art. 67 de la LGCG. La gestión del Recurso es permanente, ya que no se tiene la certidumbre de cumplir con todos los compromisos laborales, así como con las obligaciones que emanan del Estado, como son: Aportaciones al ISSSTEZAC, principalmente, la Aportación al Plan de Seguridad Social, (el cual, a partir de la Quincena 18/2024, queda cancelado); el ISN; Como tampoco, poder cumplir en tiempo y forma con las Obligaciones Fiscales como Regularización del SBC, y el entero del ISR retenido.

2a.- ASF. Participaciones Federales Ejercicio 2019, No. 1348-DE-GF. En Proceso de etapa de Aclaraciones. Tercer Seguimiento.

3.- ASE. AUDITORÍA DEL 16 DE SEPTIEMBRE 2016 AL 31 DE MARZO 2020. No. ASE-INV-013/2020. Ejercicios 2016 a Marzo 2020. Se hizo entrega del pliego de aclaraciones.

10.- ISSSTEZAC. Período Nov 2019 al 15 de Marzo de 2022. Monto determinado \$278,917,094.92, se están realizando pagos parciales a cuenta de Recargos por Mora, sin embargo, los accesorios se siguen incrementando al transcurrir el plazo y no firmarse Convenio para congelar los montos. Además, se están generando Accesorios del período NO comprendido dentro de la Auditoría.

11. Se inicia la Revisión de Octubre 2017, por parte del SAT.

Es importante señalar que tales auditorías obedecen:

1. Al Presupuesto Ejercido
- 2.- A la omisión en el pago de las retenciones por falta de Líquidez.
- 3.- A la falta de Actualización de Cuotas del Seguro Social.
- 4.- A la omisión de pagos de las Cuotas y Aportaciones del ISSSTEZAC.
- 5.- A la falta de Presupuesto para el pago de Finiquitos (Jubilaciones).
- 6.- A la falta del pago por concepto de la Previsión Social.

El origen de estos incumplimientos a la Ley del ISR, a la Ley del ISSSTEZAC, al Contrato Colectivo de Trabajo, (Bono de Retiro), a demandas judiciales que no se atendieron en su oportunidad entre otras situaciones, se debe principalmente a la omisión de Gobierno del Estado, de Admistraciones anteriores, para hacer frente a los compromisos laborales y a la falta de cumplimiento al Convenio Marco. Cabe señalar que la diferencia del gobierno del Estado con la Aportación Federal es por (\$1,208,998,903.18) adeudo histórico hasta el presente ejercicio. El cual tuvo un ajuste positivo ya que durante el Ejercicio 2023, se tuvo a bien, apoyar para finiquitar Créditos Fiscales. Cabe mencionar que las cifras se actualizan conforme a lo Autorizado en los Oficios de ASignación para el Subsidio de Operación Anual.

III. AUTORIZACIÓN E HISTORIA

a).- Fecha de Creación.- 12 de septiembre de 1987, con Decreto #138 de la Quincuagésima Segunda Legislatura del Estado de Zacatecas.

b).- Principales Cambios en su estructura.-

- i) Comenzó operando con cinco Planteles (Zacatecas, Villa González Ortega, Villa de Cos, Ermita de Guadalupe y Mezquital del Oro).

ELABORÓ
L.C. ANGÉLICA LILIANA PARGA LÓPEZ
JEFA DE RECURSOS FINANCIEROS

REVISÓ
CÉSAR ALEJANDRO ZAPATA MENCHACA
DIR. ADMINISTRATIVO



AUTORIZÓ
MTRA. MIRNA DEL ROCÍO GARZA RAMÍREZ
DIRECTORA GENERAL
17/22

- ii) En el ciclo escolar 1988-1989, se integraron Colonia González Ortega, Chalchihuites, Enrique Estrada, Florencia de Benito Juárez, Ignacio Allende e Ignacio Zaragoza
- iii) Para el ciclo
- iv) En el Ciclo 90-91, se incorpora el Plantel Génaro Codina.
- v) En el Ciclo 91-92, se integran Valparaíso, Cd. Cuauhtémoc y Apozol.
- vi) Para el Ciclo 1992-1993, surgen Sombrete, Loreto y Cañitas de Felipe Pescador.
- vii) En el Ciclo, 1995-1996, se integra el Plantel Victor Rosales y Jiménez del Teúl.
- viii) En el Ciclo 1997-1998, se integran Roberto Cabral del Hoyo, Laguna Grande y Bañón.
- ix) En el 2002, se crea el Plantel El Fuerte.
- x) En el 2003, se integran los Planteles Trancoso y Chaparrosa.
- xi) El último en integrarse, es el Plantel Ana María Maldonado Pinedo.

IV. ORGANIZACIÓN Y OBJETO SOCIAL

a).- Objeto Social.-

MISIÓN.- Impartir e Impulsar Educación Media Superior, de Calidad e Integral, que fomente los valores éticos, cívicos y sociales, que permitan a los alumnos adquirir conocimientos pertinentes para desarrollar su potencial humano e identificar y transformar su entorno social. Con conciencia y convicción de integración, participación y respeto a la pluralidad de la Comunidad Bachiller.

VISIÓN.- Consolidarnos como la mejor opción de Educación Media Superior, con personal altamente capacitado, infraestructura y equipamiento de vanguardia tecnológica que busque la mejora continua y que se distinga como una Institución responsable con la sociedad y con su entorno natural.

b).- Principal Actividad.- Servicio Educativo de Nivel Medio Superior

c).- Ejercicio Fiscal.- 2024

d).- Régimen Jurídico.-

Constitución Política de los Estados Unidos Mexicanos, Artículo 3°.
 Constitución Política del Estado Libre y Soberano de Zacatecas, artículo 27avo.
 Ley General del Servicio Profesional Docente.
 Ley Orgánica de la Administración Pública del Estado, Título Tercero, de la Administración Pública Paraestatal, Capítulo Único.
 Ley de Entidades Paraestatales del Estado de Zacatecas.
 Decreto 138 de la Quincuagésima Segunda Legislatura del Estado Libre y Soberano de Zacatecas, publicado el 12 de septiembre de 1987.
 Estatuto Orgánico del Colegio de Bachilleres del Estado de Zacatecas, publicado en el Periódico Oficial el 25 de Enero de 2003.
 Convenio de Descentralización SEP-SEC, (Gobierno Federal - Gobierno del Estado).
 Ley General de Contabilidad Gubernamental.
 Ley Federal de Disciplina Financiera.
 Ley Estatal de Disciplina Financiera y Responsabilidad Hacendaria del Estado de Zacatecas.
 Ley del Impuesto sobre la Renta.
 Ley del Instituto Mexicano del Seguro Social.
 Ley del INFONAVIT
 Ley Federal del Trabajo.
 Leyes del ISSSTEZAC.
 Normas Generales de Control Interno para la Administración Pública del Estado de Zacatecas.
 Marco Normativo y Anexo de Ejecución.

ELABORÓ
 L.C. ANGÉLICA LILIANA PARGA LÓPEZ
 JEFA DE RECURSOS FINANCIEROS

REVISÓ
 CÉSAR ALEJANDRO ZAPATA MENCHACA
 DIR. ADMINISTRATIVO



AUTORIZÓ
 MTRA. MIRNA DEL ROCÍO GARZA RAMÍREZ
 DIRECTORA GENERAL
 18/22

c).-Obligaciones Fiscales.-

Retención y Entero del ISR a los trabajadores y a terceros.
Retención y entero de Cuotas al IMSS.
Retención y entero de Cuotas al INFONAVIT.
Retención y entero de Cuotas al ISSSTEZAC.
Nómina.
Aportación al Plan de Previsión Social.

Impuesto sobre

d).-Estructura Organizacional Básica.-

Junta Directiva
Director General
Dirección Académica
Dirección Administrativa
Consejo Consultivo
Patronato

BASE DE PRESENTACIÓN DE LOS ESTADOS FINANCIEROS

Los Estados Financieros se elaboraron con base en la normatividad que emite al Consejo Nacional de Armonización Contable, la Ley de Disciplina Financiera Federal, la Ley de Disciplina Financiera y Responsabilidad Hacendaria del Estado de Zacatecas, el Manual de Normas Y políticas del Ejercicio del Gasto, así como la normatividad interna del Colegio, por lo que cada área tiene una función importante en el proceso del registro del Recurso, tanto para el Ingreso como el en el Egreso del mismo. Tal y como a continuación se detalla:

a.- **Departamento de Programación y Presupuesto;** Momentos Contables del Ingreso, además, Momentos Contables del Egreso: Autorizado, Modificado y Comprometido de Servicios Personales, así como del Gasto de Operación, y de Inversión. (Art. 4° fracc. XIV y XV, Art. 67, Ley General de Contabilidad Gubernamental),Manual de Normas y Políticas del Ejercicio del Presupuesto de Egresos, Título II y Objetivo y Funciones establecidos en el Manual de Organización del Colegio de Bachilleres.

b.- **Departamento de Admisitración de Personal y Enlace de Operación.-** Momento Contable del Devengado, Ejercido y Pagado de Servicios Personales. (Art. 4° Fracc. XV y 67, segundo párrafo, de la Ley General de Contabilidad Gubernamental, Manual de Normas y Políticas del Ejercicio del Gasto, y Objetivo y Funciones del Manual de Organización del Colegio de Bachilleres).

c.- **Departamaneto de Informática.-** Momento Contable del Pagado de Servicios Personales, (Art. 4° Fracc. XV y 67, segundo párrafo, de la Ley General de Contabilidad Gubernamental, Manual de Normas y Políticas del Ejercicio del Gasto, y Objetivo y Funciones del Manual de Organización del Colegio de Bachilleres).

(Cabe hacer mención que el Depto. de Recursos Humanos, que aunque no operan el Sistema Contable (S.I.I.F.), son la fuente principal de información, ya que es en estas áreas donde se elabora y procesa la nómina de personal con todas sus incidencias, (altas y bajas de personal, cambios de categoría, descuentos IMSS, descuentos INFONAVIT, cálculo del Impuesto, cálculo de prestaciones contractuales, y en general, todo aquello que tenga que ver con las relaciones laborales del personal de base, de confianza, de contrato, interinos, etc), en cuanto a sus percepciones y deducciones.

d.- **Departamento de Recursos Materiales.-** Momento Contable Devengado y del Ejercicio del Gasto de Operación, así como de Gasto de Inversión. (Art. 4° Fracc. XV de la Ley General de Contabilidad Gubernamental, Manual de Normas y Políticas del Ejercicio del Gasto, y Objetivo y Funciones del Manual de Organización del Colegio de Bachilleres).

e.- **Departamento de Recursos Financieros.-** Momento Contable del Pagado del Gasto de Operación, Capítulo 2000 y 3000, Materiales y Suminsitros y Servicios Generales respectivamente, así como del Gasto de Inversión. (Art. 4° Fracc. XVII, de la Ley General de Contabilidad Gubernamental, Manual de Normas y Políticas del Ejercicio del Gasto, y Objetivo y Funciones del Manual de Organización del Colegio de Bachilleres).

I. DESCRIPCIÓN DEL PROCESO DEL EJERCICIO DEL GASTO EN SUS DIFERENTES MOMENTOS CONTABLES: SERVICIOS PERSONALES

1. Inicia con la asignación del Presupuesto Autorizado para el ejercicio fiscal en las diferentes partidas presupuestales (Presupuesto Autorizado)

- a) Elabora: el área de Planeación y Evaluación
- b) Presenta: Dirección General
- c) Autoriza: Junta Directiva

ELABORÓ
L.C. ANGÉLICA LILIANA PARGA LÓPEZ
JEFA DE RECURSOS FINANCIEROS

REVISÓ
CÉSAR ALEJANDRO ZAPATA MENCHACA
DIR. ADMINISTRATIVO


COLEGIO DE BACHILLERES
DEL ESTADO DE ZACATECAS

AUTORIZÓ
MTRA. MIRNA DEL ROCIO GARZA RAMÍREZ
DIRECTORA GENERAL
19/22

2. Presupuesto Comprometido y Devengado. Para el caso de Servicios Personales, inicia con la obligación de la Institución del pago de salarios y prestaciones con el personal; se devenga quincenalmente, con la elaboración, revisión y autorización de la nómina por parte de la Dirección General, en conjunto con la Dirección Académica, así como la asignación de la partida presupuestal y la fuente del recurso, con la cual se va cubrir el pago de salario.

Contable:

- a) Recursos Humanos.- Elaboración y Revisión de la Nómina
- b) Dirección Administrativa .- Visto Bueno de la Nómina
- c) Dirección General.- Autorización de la Nómina

Presupuestal:

- a) Planeación y Evaluación.- Al asignar la partida presupuestal, así como la Fuente de Recursos.
- b) Dirección General, con la Autorización de la partida presupuestal y la Fuente del Recurso.

3. Presupuesto Ejercido. Se da simultáneamente con el momento del Devengado, con la autorización de la nómina.

4. Presupuesto Pagado

Tecnología e Innovación.- Se da en el momento de la dispersión del pago a las cuentas bancarias de los trabajadores, así como con la emisión de cheques del personal que cobra bajo este medio.

II. DESCRIPCIÓN DEL PROCESO DEL EJERCICIO DEL GASTO EN SUS DIFERENTES MOMENTOS CONTABLES: GASTO DE OPERACIÓN

1. Inicia con la asignación del Presupuesto Autorizado para el ejercicio fiscal en las diferentes partidas presupuestales (Presupuesto Autorizado)

- a) Elabora: el área de Planeación y Evaluación
- b) Autoriza: Dirección General

2. Presupuesto Comprometido. Para el caso de Gasto de Operación, inicia con el compromiso de la Institución por la adquisición de un bien o servicio.

Contable:

- a) Recursos Materiales.- Compromete el Gasto
- b) Dirección Administrativa .- Visto Bueno de la aplicación del Gasto
- c) Dirección General.- Autorización del Gasto a ejercer.

Presupuestal:

- a) Planeación y Evaluación.- Al asignar la partida presupuestal, así como la Fuente de Recursos.
 - b) Dirección General, con la Autorización de la partida presupuestal y la Fuente del Recurso.
3. Presupuesto Ejercido. Se da simultáneamente con el momento del Devengado, al autorizar la Liberación del Recurso.
4. Momento Contable del Gasto Pagado.- Dirección Administrativa y Recursos Financieros, con la emisión del Cheque con firma mancomunada y/o Transferencia Bancaria.

CONTROL INTERNO

PROCESOS DE MEJORA y FACTORES DE RIESGO:

1. Se esta actualizando la Normatividad que rige al Colegio de Bachilleres. (Manuales y Estatuto Orgánico).
- 2.- Validar la S.F.P. el Reglamento para Control, Baja, Enajenación y destino final de Bienes Muebles y el Manual de Integración y funcionamiento del Comité de Adquisiciones, Arrendamientos y Servicios del Colegio de Bachilleres del Estado de Zacatecas.
- 3.- Capacitación a Docentes de diferentes planteles.

FACTORES DE RIESGO:

Factores de Riegos determinados por las Auditorías:

1. Prestaciones Estatales no reconocidas en el Anexo de Ejecución. Que son revisadas anualmente por la Secretaría de la Función Pública Federal y el resultado ha sido
2. Falta de Apoyo Presupuestal oportuno, por parte de Gobierno del Estado para solventar anualmente los salarios y prestaciones de los trabajadores
- 2.1. Falta de Apoyo Presupuestal para el pago de pasivos históricos, y posible riesgo en el cumplimiento oportuno de las retenciones y deducciones y nóminas de nómina.
- 2.2. El Salario Base de Cotización al IMSS, todavía no se refleja el Salario real, pues falta por definirse la Previsión Social.

ELABORÓ
L.C. ANGÉLICA LILIANA PARGA LÓPEZ
JEFA DE RECURSOS FINANCIEROS

REVISÓ
CÉSAR ALEJANDRO ZAPATA MENCHACA
DIR. ADMINISTRATIVO

UNIDOS MEXICANOS
COLEGIO DE BACHILLERES
DEL ESTADO DE ZACATECAS

AUTORIZO
MTRA. MIRNA DEL ROCIO GARZA RAMÍREZ
DIRECTORA GENERAL
20/22

- 2.3. Se está pagando al ISSSTEZAC, la Aportación Patronal, conforme a los ahorros que se tienen por el personal jubilado.
- 2.4. Falta de liquidez para el pago de las retenciones del I.S.R. correctamente.
3. Falta de Actualización de Normatividad que permita regularizar el quehacer de cada área.
4. Falta de Actualización de Inventarios de Bienes Muebles e Inmuebles.
5. No existe dentro de la Institución Organo Interno de Control, el cual es muy necesario como medida de Prevención y Control.
- 6.- No existe plaza para Coordinación de Archivos, aún y cuando está considerada esta plaza dentro de la Ley General de Archivos para el Estado de Zacatecas.



**HISTÓRICO APORTACIÓN FEDERAL - ESTATAL
1987-2024
COLEGIO DE BACHILLERES DEL ESTADO DE ZACATECAS
ORGANISMO PÚBLICO DESCENTRALIZADO**

AÑO	TOTAL	MONTO		%	MONTO		DIFERENCIA
		FEDERAL			ESTATAL	%	
1987	20,496.00	9,960.00	0.49	10,536.00	0.51	576.00	
1988	223,026.00	103,777.00	0.47	119,249.00	0.53	15,472.00	
1989	747,939.00	392,766.00	0.53	355,173.00	0.47	37,593.00	
1990	1,258,168.00	768,758.00	0.61	489,410.00	0.39	279,348.00	
1991	2,074,598.00	1,244,257.00	0.60	830,341.00	0.40	413,916.00	
1992	4,439,074.00	2,289,656.00	0.52	2,149,418.00	0.48	140,238.00	
1993	7,618,757.62	3,613,651.30	0.47	4,005,106.32	0.53	391,455.02	
1994	9,980,301.04	5,010,010.94	0.50	4,970,290.10	0.50	39,720.84	
1995	-	-	-	-	-	-	
1996	23,139,382.00	9,725,829.00	0.42	13,413,553.00	0.58	3,687,724.00	
1997	32,111,129.00	13,885,610.00	0.43	18,225,519.00	0.57	4,339,909.00	
1998	39,383,739.80	18,505,652.00	0.47	20,878,087.80	0.53	2,372,435.80	
1999	42,299,703.52	22,263,829.86	0.53	20,035,873.66	0.47	2,227,956.20	
2000	56,189,218.04	34,241,804.55	0.61	21,947,413.49	0.39	12,294,391.06	
2001	79,343,090.81	41,478,843.00	0.52	37,864,247.81	0.48	3,614,595.19	
2002	99,024,543.91	51,974,175.51	0.52	47,050,368.40	0.48	4,923,807.11	
2003	106,626,002.82	57,203,002.82	0.54	49,423,000.00	0.46	7,780,002.82	
2004	140,578,996.43	78,476,481.93	0.56	62,102,514.50	0.44	16,373,967.43	
2005	159,553,880.02	90,670,832.00	0.57	68,883,048.02	0.43	21,787,783.98	
2006	166,212,232.85	102,212,232.85	0.61	64,000,000.00	0.39	38,212,232.85	
2007	191,453,683.07	116,408,341.66	0.61	75,045,341.41	0.39	41,363,000.25	
2008	224,704,690.75	151,454,690.75	0.67	73,250,000.00	0.33	78,204,690.75	
2009	232,464,853.79	148,758,136.00	0.64	83,706,717.79	0.36	65,051,418.21	
2010	287,374,649.69	180,696,739.27	0.63	106,677,910.42	0.37	74,018,828.85	
2011	316,973,423.10	209,076,087.94	0.66	107,897,335.16	0.34	101,178,752.78	
2012	336,945,159.39	228,751,866.39	0.68	108,193,293.00	0.32	120,558,573.39	
2013	384,558,263.79	249,636,775.79	0.65	134,921,488.00	0.35	114,715,287.79	
2014	406,700,789.73	256,427,193.54	0.63	150,273,596.19	0.37	106,153,597.35	

ELABORÓ
L.C. ANGÉLICA LILIANA PARGA LÓPEZ
JEFA DE RECURSOS FINANCIEROS

REVISÓ
CÉSAR ALEJANDRO ZAPATA MENCHACA
DIR. ADMINISTRATIVO



AUTORIZÓ
MTRA. MIRNA DEL ROCIO GARZA RAMÍREZ
DIRECTORA GENERAL
21/22

2015	415,750,887.94	261,983,492.48	0.63	153,767,395.46	0.37	- 108,216,097.02
2016	453,828,058.86	284,963,919.64	0.63	168,864,139.22	0.37	- 116,099,780.42
2017	422,546,887.14	260,724,503.68	0.62	161,822,383.46	0.38	- 98,902,120.22
2018	499,486,085.96	271,962,411.60	0.54	227,443,674.36	0.46	- 44,518,737.24
2019	521,564,524.79	293,336,994.86	0.56	206,097,660.00	0.40	- 87,239,334.86
2020	588,230,852.00	294,115,426.00	0.50	130,144,259.00	0.22	- 163,971,167.00
2021	632,449,369.08	316,224,684.54	0.50	158,422,713.00	0.25	- 157,801,971.54
2022	656,428,484.00	328,214,242.00	0.50	328,246,862.73	0.50	32,620.73
2023	1,223,317,645.92	354,324,486.50	0.29	868,993,159.42	0.71	514,668,672.92
2024	711,569,651.00	355,784,825.50	0.50	207,395,967.00	0.29	- 148,388,858.50

ELABORÓ 
L.C. ANGÉLICA LILIANA PARGA LÓPEZ
JEFA DE RECURSOS FINANCIEROS

REVISÓ 
CÉSAR ALEJANDRO ZAPATA MENCHACA
DIR. ADMINISTRATIVO


COLEGIO DE BACHILLERES
DEL ESTADO DE ZACATECAS

AUTORIZO 
MTRA. MIRNA DEL ROCÍO GARZA RAMÍREZ
DIRECTORA GENERAL
22/22



Zacatecas

GOBIERNO DEL ESTADO

2021-2027

II. Información Presupuestaria

CUENTA PÚBLICA DEL 01 DE ENERO AL 31 DE DICIEMBRE
COLEGIO DE BACHILLERES DEL ESTADO DE ZACATECAS

2024



Zacatecas

GOBIERNO DEL ESTADO

2021-2027

II.I. Información Presupuestaria Estado Analítico de Ingresos

CUENTA PÚBLICA DEL 01 DE ENERO AL 31 DE DICIEMBRE
COLEGIO DE BACHILLERES DEL ESTADO DE ZACATECAS

2024

Rubro de Ingresos	Ingreso					Diferencia (6 = 5 - 1)
	Estimado	Ampliaciones y Reducciones	Modificado	Devengado	Recaudado	
	(1)	(2)	(3= 1 + 2)	(4)	(5)	
Impuestos	0	0	0	0	0	0
Cuotas y Aportaciones de Seguridad Social	0	0	0	0	0	0
Contribuciones de Mejoras	0	0	0	0	0	0
Derechos	0	0	0	0	0	0
Productos	0	101,201	101,201	101,201	101,201	101,201
Aprovechamientos	0	0	0	0	0	0
Ingresos por Ventas de Bienes, Prestación de Servicios y Otros Ingresos	0	3,249,075	3,249,075	3,249,075	3,249,075	3,249,075
Participaciones, Aportaciones, Convenios, Incentivos Derivados de la Colaboración Fiscal y Fondos Distintos de Aportaciones	0	0	0	0	0	0
Transferencias, Asignaciones, Subsidios y Subvenciones, y Pensiones y jubilaciones	563,180,792	286,150,380	849,331,172	849,331,172	849,331,172	286,150,380
Ingresos Derivados de Financiamientos	0	0	0	0	0	0
			0			
Total	563,180,792	289,500,655	852,681,447	852,681,448	852,681,448	289,500,656
				Ingresos excedentes¹		
						Presupuestaria /1

Estado Analítico de Ingresos Por Fuente de Financiamiento	Ingreso					Diferencia (6 = 5 - 1)
	Estimado	Ampliaciones y Reducciones	Modificado	Devengado	Recaudado	
	(1)	(2)	(3= 1 + 2)	(4)	(5)	
Ingresos del Poder Ejecutivo Federal o Estatal y de los Municipios	0	0	0	0	0	0
Impuestos	0	0	0	0	0	0
Cuotas y Aportaciones de Seguridad Social	0	0	0	0	0	0
Contribuciones de Mejoras	0	0	0	0	0	0
Derechos	0	0	0	0	0	0
Productos ¹	0	0	0	0	0	0
Aprovechamientos ²	0	0	0	0	0	0
Participaciones, Aportaciones, Convenios, Incentivos Derivados de la Colaboración Fiscal y Fondos Distintos de Aportaciones.	0	0	0	0	0	0
Transferencias, Asignaciones, Subsidios y Subvenciones, y Pensiones y Jubilaciones.	0	0	0	0	0	0
Ingresos de los Entes Públicos de los Poderes Legislativo y Judicial, de los Órganos Autónomos y del Sector Paraestatal o Paramunicipal, así como de las Empresas Productivas del Estado	0	0	0	0	0	0
Cuotas y Aportaciones de Seguridad Social	0	0	0	0	0	0
Productos ¹	0	0	0	0	0	0
Ingresos por Ventas de Bienes, Prestación de Servicios y Otros Ingresos ³	0	0	0	0	0	0
Transferencias, Asignaciones, Subsidios y Subvenciones, y Pensiones y Jubilaciones	0	0	0	0	0	0
Ingresos Derivados de Financiamientos	0	0	0	0	0	0
Ingresos Derivados de Financiamientos	0	0	0	0	0	0
Total	0	0	0	0	0	0
				Ingresos excedentes¹		0

EAI Fuente de Financiamiento

Presupuestaria /2

¹ Incluye intereses que generan las cuentas bancarias de los entes públicos en productos.

² Incluye donativos en efectivo del Poder Ejecutivo, entre otros aprovechamientos.

³ Se refiere a los ingresos propios obtenidos por los Poderes Legislativos y Judicial, los Órganos Autónomos y las entidades de la administración pública paraestatal y paramunicipal, por sus actividades diversas no inherentes a su operación que generan recursos y que no sean ingresos por venta de bienes o prestación de servicios, tales como donativos en efectivo, entre otros.



Zacatecas

GOBIERNO DEL ESTADO

2021-2027

II.II. Información Presupuestaria Estado Analítico del Ejercicio de Presupuesto de Egresos

CUENTA PÚBLICA DEL 01 DE ENERO AL 31 DE DICIEMBRE
COLEGIO DE BACHILLERES DEL ESTADO DE ZACATECAS 2024



Concepto	Egresos					Subejercicio
	Aprobado	Ampliaciones/ (Reducciones)	Modificado	Devengado	Pagado	
	1	2	3 = (1 + 2)	4	5	
1000 Servicios Personales	549,721,498	198,560,045	748,281,543	749,311,944	755,309,323	-1,030,402
2000 Materiales y Suministros	4,071,568	-355,473	3,716,096	3,716,096	3,716,096	0
3000 Servicios Generales	9,387,727	16,412,982	25,800,709	25,791,023	25,709,676	9,686
4000 Transferencias, Asignaciones, Subsidios y Otras Ayudas	0	0	0	0	0	0
5000 Bienes Muebles, Inmuebles e Intangibles	0	839,506	839,506	839,506	839,506	0
6000 Inversión Pública	0	0	0	0	0	0
7000 Inversiones Financieras y Otras Provisiones	0	0	0	0	0	0
8000 Participaciones y Aportaciones	0	0	0	0	0	0
9000 Deuda Pública	0	74,374,588	74,374,588	74,374,588	74,374,588	0
Total del Gasto	563,180,793	289,831,648	853,012,441	854,033,156	859,949,188	-1,020,716

I EAOG COG Capitulo

Concepto	Egresos					Subejercicio
	Aprobado	Ampliaciones/ (Reducciones)	Modificado	Devengado	Pagado	
	1	2	3 = (1 + 2)	4	5	
Servicios Personales	549,721,498	198,560,045	748,281,543	749,311,944	755,209,322	-1,030,401
Remuneraciones al Personal de Carácter Permanente	270,964,701	-34,963,691	236,001,009	236,989,176	241,909,934	-988,166
Remuneraciones al Personal de Carácter Transitorio	0	982,402	982,402	1,020,870	1,008,005	-38,468
Remuneraciones Adicionales y Especiales	124,066,979	70,202,309	194,269,288	194,273,056	195,833,786	-3,768
Seguridad Social	92,746,412	97,010,359	189,756,771	189,756,771	189,024,223	0
Otras Prestaciones Sociales y Económicas	46,794,792	62,333,960	109,128,752	109,128,752	109,263,519	0
Previsiones	0	0	0	0	0	0
Pago de Estímulos a Servidores Públicos	15,148,614	2,994,706	18,143,320	18,143,320	18,169,856	0
Materiales y Suministros	4,071,568	-355,473	3,716,095	3,716,095	3,716,095	0
Materiales de Administración, Emisión de Documentos y Artículos Oficiales	2,283,263	-264,656	2,018,607	2,018,607	2,018,607	0
Alimentos y Utensilios	181,125	-13,361	167,764	167,764	167,764	0
Materias Primas y Materiales de Producción y Comercialización	0	840	840	840	840	0
Materiales y Artículos de Construcción y de Reparación	398,936	433	399,370	399,370	399,370	0
Productos Químicos, Farmacéuticos y de Laboratorio	20,974	-16,543	4,431	4,431	4,431	0
Combustibles, Lubricantes y Aditivos	516,145	-34,284	481,862	481,862	481,862	0
Vestuario, Blancos, Prendas de Protección y Artículos Deportivos	374,446	-204,176	170,271	170,271	170,271	0
Materiales y Suministros Para Seguridad	0	0	0	0	0	0
Herramientas, Refacciones y Accesorios Menores	296,678	176,273	472,951	472,951	472,951	0
Servicios Generales	9,387,727	16,412,981	25,800,708	25,791,023	25,709,676	9,686
Servicios Básicos	2,224,763	-653,493	1,571,270	1,559,734	1,474,624	11,536
Servicios de Arrendamiento	380,487	-296,060	84,427	84,427	84,427	0
Servicios Profesionales, Científicos, Técnicos y Otros Servicios	1,495,849	1,220,767	2,716,616	2,716,616	2,716,616	0
Servicios Financieros, Bancarios y Comerciales	1,327,983	-529,500	798,483	798,483	799,923	0
Servicios de Instalación, Reparación, Mantenimiento y Conservación	773,229	300,562	1,073,792	1,073,792	1,073,792	0
Servicios de Comunicación Social y Publicidad.	242,467	-206,557	35,910	35,910	35,910	0
Servicios de Traslado y Viáticos	364,468	-106,310	258,158	260,008	260,008	-1,850
Servicios Oficiales	705,492	-335,697	369,795	369,795	369,795	0
Otros Servicios Generales	1,872,988	17,019,269	18,892,257	18,892,257	18,894,580	0
Total del Gasto hoja 1 de 3	563,180,793	214,617,554	777,798,347	778,819,062	784,635,094	-1,020,716

Concepto	Egresos					Subejercicio
	Aprobado	Ampliaciones/ (Reducciones)	Modificado	Devengado	Pagado	
	1	2	3 = (1 + 2)	4	5	
Transferencias, Asignaciones, Subsidios y Otras Ayudas	0	0	0	0	0	0
Transferencias Internas y Asignaciones al Sector Público	0	0	0	0	0	0
Transferencias al Resto del Sector Público	0	0	0	0	0	0
Subsidios y Subvenciones	0	0	0	0	0	0
Ayudas Sociales	0	0	0	0	0	0
Pensiones y Jubilaciones	0	0	0	0	0	0
Transferencias a Fideicomisos, Mandatos y Otros Análogos	0	0	0	0	0	0
Transferencias a la Seguridad Social	0	0	0	0	0	0
Donativos	0	0	0	0	0	0
Transferencias al Exterior	0	0	0	0	0	0
Bienes Muebles, Inmuebles e Intangibles	0	839,506	839,506	839,506	839,506	0
Mobiliario y Equipo de Administración	0	336,871	336,871	336,871	336,871	0
Mobiliario y Equipo Educativo y Recreativo	0	502,635	502,635	502,635	502,635	0
Equipo e Instrumental Médico y de Laboratorio	0	0	0	0	0	0
Vehículos y Equipo de Transporte	0	0	0	0	0	0
Equipo de Defensa y Seguridad	0	0	0	0	0	0
Maquinaria, Otros Equipos y Herramientas	0	0	0	0	0	0
Activos Biológicos	0	0	0	0	0	0
Bienes Inmuebles	0	0	0	0	0	0
Activos Intangibles	0	0	0	0	0	0
Inversión Pública	0	0	0	0	0	0
Obra Pública en Bienes de Dominio Público	0	0	0	0	0	0
Obra Pública en Bienes Propios	0	0	0	0	0	0
Proyectos Productivos y Acciones de Fomento	0	0	0	0	0	0
Total del Gasto hoja 2 de 3	0	839,506	839,506	839,506	839,506	0



Concepto	Egresos					Subejercicio
	Aprobado	Ampliaciones/ (Reducciones)	Modificado	Devengado	Pagado	
	1	2	3 = (1 + 2)	4	5	
Inversiones Financieras y Otras Provisiones	0	0	0	0	0	0
Inversiones Para el Fomento de Actividades Productivas	0	0	0	0	0	0
Acciones y Participaciones de Capital	0	0	0	0	0	0
Compra de Títulos y Valores	0	0	0	0	0	0
Concesión de Préstamos	0	0	0	0	0	0
Inversiones en Fideicomisos, Mandatos y Otros Análogos	0	0	0	0	0	0
Otras Inversiones Financieras	0	0	0	0	0	0
Provisiones para Contingencias y Otras Erogaciones Especiales	0	0	0	0	0	0
Participaciones y Aportaciones	0	0	0	0	0	0
Participaciones	0	0	0	0	0	0
Aportaciones	0	0	0	0	0	0
Convenios	0	0	0	0	0	0
Deuda Pública	0	74,374,588	74,374,588	74,374,588	74,374,588	0
Amortización de la Deuda Pública	0	0	0	0	0	0
Intereses de la Deuda Pública	0	0	0	0	0	0
Comisiones de la Deuda Pública	0	0	0	0	0	0
Gastos de la Deuda Pública	0	0	0	0	0	0
Costo por Coberturas	0	0	0	0	0	0
Apoyos Financieros	0	0	0	0	0	0
Adeudos de Ejercicios Fiscales Anteriores (Adefas)	0	74,374,588	74,374,588	74,374,588	74,374,588	0
Total del Gasto hoja 3 de 3	0	74,374,588	74,374,588	74,374,588	74,374,588	0
Total del Gasto Clasificación por Objeto del Gasto	563,180,793	289,831,648	853,012,441	854,033,156	859,849,188	-1,020,716

Concepto	Egresos					Subejercicio 6 = (3 - 4)
	Aprobado	Ampliaciones/ (Reducciones)	Modificado	Devengado	Pagado	
	1	2	3 = (1 + 2)	4	5	
Gasto Corriente	563,180,793	214,617,554	777,798,347	778,819,062	784,635,094	-1,020,716
Gasto de Capital	0	839,506	839,506	839,506	839,506	0
Amortización de la Deuda y Disminución de Pasivos	0	74,374,588	74,374,588	74,374,588	74,374,588	0
Pensiones y Jubilaciones	0	0	0	0	0	0
Participaciones	0	0	0	0	0	0
Total del Gasto	563,180,793	289,831,648	853,012,441	854,033,156	859,849,188	-1,020,716

Clasificación Económica (por Tipo de Gasto)



Concepto	Egresos					Subejercicio 6 = (3 - 4)
	Aprobado	Ampliaciones/ (Reducciones)	Modificado	Devengado	Pagado	
	1	2	3 = (1 + 2)	4	5	
Unidad Administrativa 1	563,180,793	289,831,648	853,012,441	854,033,156	859,849,188	-1,020,716
Unidad Administrativa 2	0	0	0	0	0	0
Unidad Administrativa 3	0	0	0	0	0	0
Unidad Administrativa 4	0	0	0	0	0	0
Unidad Administrativa 5	0	0	0	0	0	0
Unidad Administrativa 6	0	0	0	0	0	0
Unidad Administrativa 7	0	0	0	0	0	0
Unidad Administrativa 8	0	0	0	0	0	0
Unidad Administrativa 9	0	0	0	0	0	0
Unidad Administrativa 10	0	0	0	0	0	0
Total del Gasto	563,180,793	289,831,648	853,012,441	854,033,156	859,849,188	-1,020,716

Concepto	Egresos					Subejercicio 6 = (3 - 4)
	Aprobado	Ampliaciones/ (Reducciones)	Modificado	Devengado	Pagado	
	1	2	3 = (1 + 2)	4	5	
Poder Ejecutivo	563,180,793	289,831,648	853,012,441	854,033,156	859,849,188	-1,020,716
<i>Administración Pública Centralizada</i>	0	0	0	0	0	0
<i>Administración Pública Descentralizada</i>	563,180,793	289,831,648	853,012,441	854,033,156	859,849,188	-1,020,716
Poder Legislativo	0	0	0	0	0	0
Poder Judicial	0	0	0	0	0	0
Organos Autónomos	0	0	0	0	0	0
Municipios	0	0	0	0	0	0
Total del Gasto	563,180,793	289,831,648	853,012,441	854,033,156	859,849,188	-1,020,716



Concepto	Egresos					Subejercicio
	Aprobado	Ampliaciones/ (Reducciones)	Modificado	Devengado	Pagado	
	1	2	3 = (1 + 2)	4	5	
Entidades Paraestatales y Fideicomisos No Empresariales y No Financieros	0	0	0	0	0	0
Instituciones Públicas de la Seguridad Social	0	0	0	0	0	0
Entidades Paraestatales Empresariales No Financieras con Participación Estatal Mayoritaria	0	0	0	0	0	0
Fideicomisos Empresariales No Financieros con Participación Estatal Mayoritaria	0	0	0	0	0	0
Entidades Paraestatales Empresariales Financieras Monetarias con Participación Estatal Mayoritaria	0	0	0	0	0	0
Entidades Paraestatales Empresariales Financieras No Monetarias con Participación Estatal Mayoritaria	0	0	0	0	0	0
Fideicomisos Financieros Públicos con Participación Estatal Mayoritaria	0	0	0	0	0	0
Total del Gasto	0	0	0	0	0	0

NO APLICA

Concepto	Egresos					Subejercicio
	Aprobado	Ampliaciones/ (Reducciones)	Modificado	Devengado	Pagado	
	1	2	3 = (1 + 2)	4	5	
Gobierno	0	0	0	0	0	0
Legislación	0	0	0	0	0	0
Justicia	0	0	0	0	0	0
Coordinación de la Política de Gobierno	0	0	0	0	0	0
Relaciones Exteriores	0	0	0	0	0	0
Asuntos Financieros y Hacendarios	0	0	0	0	0	0
Seguridad Nacional	0	0	0	0	0	0
Asuntos de Orden Público y de Seguridad Interior	0	0	0	0	0	0
Otros Servicios Generales	0	0	0	0	0	0
Desarrollo Social	563,180,793	289,831,648	853,012,441	854,033,156	859,849,188	-1,020,716
Protección Ambiental	0	0	0	0	0	0
Vivienda y Servicios a la Comunidad	0	0	0	0	0	0
Salud	0	0	0	0	0	0
Recreación, Cultura y Otras Manifestaciones Sociales	0	0	0	0	0	0
Educación	563,180,793	289,831,648	853,012,441	854,033,156	859,849,188	-1,020,716
Protección Social	0	0	0	0	0	0
Otros Asuntos Sociales	0	0	0	0	0	0
Desarrollo Económico	0	0	0	0	0	0
Asuntos Económicos, Comerciales y Laborales en General	0	0	0	0	0	0
Agropecuaria, Silvicultura, Pesca y Caza	0	0	0	0	0	0
Combustibles y Energía	0	0	0	0	0	0
Minería, Manufacturas y Construcción	0	0	0	0	0	0
Transporte	0	0	0	0	0	0
Comunicaciones	0	0	0	0	0	0
Turismo	0	0	0	0	0	0
Ciencia, Tecnología e Innovación	0	0	0	0	0	0
Otras Industrias y Otros Asuntos Económicos	0	0	0	0	0	0
Otras no Clasificadas en Funciones Anteriores	0	0	0	0	0	0
Transacciones de la Deuda Pública / Costo Financiero de la Deuda	0	0	0	0	0	0
Transferencias, Participaciones y Aportaciones entre Diferentes Niveles y Ordenes	0	0	0	0	0	0
Saneamiento del Sistema Financiero	0	0	0	0	0	0
Adeudos de Ejercicios Fiscales Anteriores	0	0	0	0	0	0
Total del Gasto	563,180,793	289,831,648	853,012,441	854,033,156	859,849,188	-1,020,716

Clasificación por Fuente de Financiamiento
Del 01 de enero al 31 de diciembre de 2024

Concepto	Egresos					Subejercicio
	Aprobado	Ampliaciones/ (Reducciones)	Modificado	Devengado	Pagado	
	1	2	3 = (1 + 2)	4	5	
1. No Etiquetado						
11 Recursos Fiscales	0	0	0	0	0	0
12 Financiamientos Internos	0	0	0	0	0	0
13 Financiamientos Externos	0	0	0	0	0	0
14 Recursos Propios	0	7,029,372	7,029,372	7,067,840	7,172,048	-38,468
15 Recursos Federales	355,784,826	0	355,784,826	355,775,140	363,639,529	355,775,140
16 Recursos Estatales	207,395,967	203,150,380	410,546,347	411,538,280	409,385,713	-991,934
17 Otros recursos de Libre Disposición	0	79,651,896	79,651,896	79,651,896	79,651,896	0
2. Etiquetado						
25 Recursos Federales	0	0	0	0	0	0
26 Recursos Estatales						
27 Otros Recursos de Transferencias Federales Etiquetadas	0	0	0	0	0	0
Total del Gasto	563,180,793	289,831,648	853,012,441	854,033,156	859,849,188	-1,020,716

Identificación de Crédito o Instrumento	Contratación / Colocación	Amortización	Endeudamiento Neto
	A	B	C = A - B
Créditos Bancarios			
Crédito No.	0	0	0
Crédito No.	0	0	0
Crédito No.	0	0	0
Crédito No.	0	0	0
Crédito No.	0	0	0
Crédito No.	0	0	0
Crédito No.	0	0	0
Total Créditos Bancarios	0	0	0
Otros Instrumentos de Deuda			
Tipo de Instrumento	0	0	0
Tipo de Instrumento	0	0	0
Tipo de Instrumento	0	0	0
Tipo de Instrumento	0	0	0
Tipo de Instrumento	0	0	0
Tipo de Instrumento	0	0	0
Tipo de Instrumento	0	0	0
Total Otros Instrumentos de Deuda	0	0	0
TOTAL	0	0	0

NO APLICA

Identificación de Crédito o Instrumento	Devengado	Pagado
Créditos Bancarios		
Crédito No.	0	0
Crédito No.	0	0
Crédito No.	0	0
Crédito No.	0	0
Crédito No.	0	0
Crédito No.	0	0
Crédito No.	0	0
Total de Intereses de Créditos Bancarios	0	0
Otros Instrumentos de Deuda		
Tipo de Instrumento	0	0
Tipo de Instrumento	0	0
Tipo de Instrumento	0	0
Tipo de Instrumento	0	0
Tipo de Instrumento	0	0
Tipo de Instrumento	0	0
Tipo de Instrumento	0	0
Total de Intereses de Otros Instrumentos de Deuda	0	0
TOTAL	0	0

NO APLICA

COLEGIO DE BACHILLERES DEL ESTADO DE ZACATECAS
NOTAS A LOS ESTADOS PRESUPUESTALES DEL
Del 01 de enero al 31 de diciembre de 2024

AMPLIACIONES Y TRANSFERENCIAS

Ampliaciones

Toda vez que el sistema no permite trabajar con números negativos, es necesario realizar movimientos para darle suficiencia a partidas para que éste pueda operar, entre ellos tenemos las ampliaciones líquidas y virtuales, las primeras se sustentan en ingreso extraordinario como ingresos propios, préstamos y los aprovechamientos de tipo corriente (pago incapacidades por parte del IMSS). Las segundas se sustentan en los importes de deudas que se dejan de pagar: Cuotas al ISSSTEZAC, Retenciones de I.S.R., entre otras.

Durante los meses de enero a diciembre del año en curso, se realizaron las siguientes ampliaciones:

ORIGEN	PARTIDA	CONCEPTO	IMPORTE
E N E R O			
AMPLIACIONES LIQUIDAS			
Recurso Subsidio Incapacidades IMSS	1211	HONORARIOS ASIMILABLES A SALARIOS	20,796.00
Recurso Subsidio Incapacidades IMSS	1231	RETRIBUCIONES POR SERVICIOS DE CARÁCTER SOCIAL	3,000.00
Gtos. De Operación Derechos	3411	SERVICIOS FINANCIEROS Y BANCARIOS	1,000.00
Gtos. De Operación Derechos	3821	GASTOS DE ORDEN SOCIAL	500
Gtos. De Operación Derechos	3821	GASTOS DE ORDEN SOCIAL	700
Gtos. De Operación Derechos	3131	SERVICIO DE AGUA	4,408.00
Gtos. De Operación Derechos	2212	PRODUCTOS ALIMENTICIOS PARA EL PERSONAL QUE REALIZA LABORES EN CAMPO O SUPERVISIÓN	7,888.00
Gtos. De Operación Derechos	3923	OTROS IMPUESTOS Y DERECHOS	286
Gtos. De Operación Derechos	2213	PRODUCTOS ALIMENTICIOS PARA EL PERSONAL EN LAS INSTALACIONES DE LAS DEPENDENCIAS Y ENTIDADES	4,408.00
Gtos. De Operación Derechos	2213	PRODUCTOS ALIMENTICIOS PARA EL PERSONAL EN LAS INSTALACIONES DE LAS DEPENDENCIAS Y ENTIDADES	1,050.00
Gtos. De Operación Derechos	3711	PASAJES AÉREOS NACIONALES	6,559.01
Gtos. De Operación Derechos	2611	GASOLINA	8,000.00



Gtos. De Operación Derechos	2611	GASOLINA	23,995.64
Gtos. De Operación Derechos	2611	GASOLINA	15,643.07
Gtos. De Operación Derechos	2611	GASOLINA	4,000.00
Gtos. De Operación Derechos	3111	SERVICIOS DE ENERGÍA ELÉCTRICA	19,207.00
Gtos. De Operación Derechos	3611	INFORMACIÓN EN MEDIOS MASIVOS DERIVADA DE LA OPERACIÓN Y ADMINISTRACIÓN DE LAS DEPENDENCIAS Y ENTIDADES	10,480.00
Recurso Subsidio Incapacidades IMSS	1223	REMUNERACIONES A SUSTITUTOS DE PROFESORES	33,092.25
Gtos. De Operación Derechos	3951	PENAS, MULTAS, ACCESORIOS Y ACTUALIZACIONES	1,120.00
Recurso Estatal Convenido	9911	ADEFAS	193,754.00
Recurso Estatal Convenido	9911	ADEFAS	28,186,358.00
Recurso Estatal Convenido	9911	ADEFAS	4,465,205.00
		TOTAL	33011449.97
AMPLIACIONES VIRTUALES			
Recurso Deuda Ampliaciones Virtuales	1414	APORTACIONES PATRONALES AL ISSSTEZAC	4,592,734.08
Recurso Deuda Ampliaciones Virtuales	1413	PLAN DE BENEFICIOS DE SEGURIDAD SOCIAL	773,835.66
Recurso Deuda Ampliaciones Virtuales	3981	IMPUESTO SOBRE NÓMINA	2,573,690.40
Recurso Deuda Ampliaciones Virtuales	3981	IMPUESTO SOBRE NÓMINA	211,778.06
		TOTAL	8,152,038.20
		TOTAL AMPLIACIONES ENERO	41163488.17
F E B R E R O			
AMPLIACIONES LIQUIDAS			
Recurso Subsidio Incapacidades IMSS	1211	HONORARIOS ASIMILABLES A SALARIOS	20,796.00
Recurso Subsidio Incapacidades IMSS	1231	RETRIBUCIONES POR SERVICIOS DE CARÁCTER SOCIAL	2,000.00
Gtos. De Operación Derechos	3521	MANTENIMIENTO Y CONSERVACIÓN DE MOBILIARIO Y EQUIPO DE ADMINISTRACIÓN	1,722.60
Gtos. De Operación Derechos	2111	PAPELERÍA DE OFICINA	13,920.00
Gtos. De Operación Derechos	3521	MANTENIMIENTO Y CONSERVACIÓN DE MOBILIARIO Y EQUIPO DE ADMINISTRACIÓN	2,917.40
Gtos. De Operación Derechos	3711	PASAJES AÉREOS NACIONALES	10,898.01
Gtos. De Operación Derechos	3451	SEGUROS DE BIENES PATRIMONIALES	4,671.42
Gtos. De Operación Derechos	3413	AVALÚOS	5,692.00



Gtos. De Operación Derechos	2611	GASOLINA	6,400.00
Gtos. De Operación Derechos	2611	GASOLINA	28,189.22
Gtos. De Operación Derechos	3131	SERVICIO DE AGUA	736
Gtos. De Operación Derechos	3111	SERVICIOS DE ENERGÍA ELÉCTRICA	21,701.00
Recurso Subsidio Incapacidades IMSS	1712	ESTÍMULOS AL PERSONAL OPERATIVO	189,448.01
Gtos. De Operación Derechos	1412	APORTACIONES AL IMSS	1,607,175.82
Gtos. De Operación Derechos	3951	PENAS, MULTAS, ACCESORIOS Y ACTUALIZACIONES	172,985.65
Gtos. De Operación Derechos	3411	SERVICIOS FINANCIEROS Y BANCARIOS	1,354.88
Gtos. De Operación Derechos	1412	APORTACIONES AL IMSS	1,000.00
Recurso Subsidio Incapacidades IMSS	1223	REMUNERACIONES A SUSTITUTOS DE PROFESORES	95,737.14
Recurso Estatal Convenido	9911	ADEFAS	19,613,067.00
		TOTAL	21800412.15
AMPLIACIONES VIRTUALES			
Recurso Deuda Ampliaciones Virtuales	1414	APORTACIONES PATRONALES AL ISSSTEZAC	4,528,604.40
Recurso Deuda Ampliaciones Virtuales	1413	PLAN DE BENEFICIOS DE SEGURIDAD SOCIAL	767,262.59
Recurso Deuda Ampliaciones Virtuales	3981	IMPUESTO SOBRE NÓMINA	876,046.29
		TOTAL	6171913.28
		TOTAL AMPLIACIONES FEBRERO	27972325.43
M A R Z O			
AMPLIACIONES LÍQUIDAS			
Recurso Subsidio Incapacidades IMSS	1211	HONORARIOS ASIMILABLES A SALARIOS	20,796.00
Recurso Subsidio Incapacidades IMSS	1231	RETRIBUCIONES POR SERVICIOS DE CARÁCTER SOCIAL	2,000.00
Gtos. De Operación Derechos	2213	PRODUCTOS ALIMENTICIOS PARA EL PERSONAL EN LAS INSTALACIONES DE LAS DEPENDENCIAS Y ENTIDADES	999.99
Gtos. De Operación Derechos	2111	PAPELERÍA DE OFICINA	160
Gtos. De Operación Derechos	3923	OTROS IMPUESTOS Y DERECHOS	14,613.00
Gtos. De Operación Derechos	3821	GASTOS DE ORDEN SOCIAL	1,994.75
Gtos. De Operación Derechos	3923	OTROS IMPUESTOS Y DERECHOS	14,613.00
Gtos. De Operación Derechos	3821	GASTOS DE ORDEN SOCIAL	1,600.00
Gtos. De Operación Derechos	3692	IMPRESIÓN Y ELABORACIÓN DE MATERIAL INFORMATIVO DERIVADO DE LA OPERACIÓN Y ADMINISTRACIÓN DE LAS DEPENDENCIAS Y ENTIDADES	501.12
Gtos. De Operación Derechos	3821	GASTOS DE ORDEN SOCIAL	13,200.00



Gtos. De Operación Derechos	3821	GASTOS DE ORDEN SOCIAL	15,599.46
Recurso Subsidio Incapacidades IMSS	3951	PENAS, MULTAS, ACCESORIOS Y ACTUALIZACIONES	36,730.00
Recurso Subsidio Incapacidades IMSS	1223	REMUNERACIONES A SUSTITUTOS DE PROFESORES	85,344.43
		TOTAL	208,151.75
AMPLIACIONES VIRTUALES			
Recurso Deuda Ampliaciones Virtuales	1413	PLAN DE BENEFICIOS DE SEGURIDAD SOCIAL	766,284.68
Recurso Deuda Ampliaciones Virtuales	1414	APORTACIONES PATRONALES AL ISSSTEZAC	4,557,663.67
Recurso Deuda Ampliaciones Virtuales	3981	IMPUESTO SOBRE NÓMINA	1,139,543.65
		TOTAL	\$208,151.75
AMPLIACIONES VIRTUALES			
Recurso Deuda Ampliaciones Virtuales	1413	PLAN DE BENEFICIOS DE SEGURIDAD SOCIAL	766,284.68
Recurso Deuda Ampliaciones Virtuales	1414	APORTACIONES PATRONALES AL ISSSTEZAC	4,557,663.67
Recurso Deuda Ampliaciones Virtuales	3981	IMPUESTO SOBRE NÓMINA	1,139,543.65
		TOTAL	6,463,492.00
		TOTAL AMPLIACIONES MARZO	6671643.75
		TOTAL AMPLIACIONES ENERO A MARZO	75,807,457.35

ABRIL

ORIGEN	PARTIDA	CONCEPTO	IMPORTE
AMPLIACIONES LIQUIDAS			
Recurso Subsidio Incapacidades IMSS	1211	HONORARIOS ASIMILABLES A SALARIOS	20,796.00
Recurso Subsidio Incapacidades IMSS	1223	REMUNERACIONES A SUSTITUTOS DE PROFESORES	27,462.93
Recurso Subsidio Incapacidades IMSS	1231	RETRIBUCIONES POR SERVICIOS DE CARÁCTER SOCIAL	2,000.00
Gastos de operación (Derechos)	3721	PASAJES TERRESTRES ESTATALES	2,050.00
Gastos de operación (Derechos)	3751	VIÁTICOS ESTATALES	6,680.33
Gastos de operación (Derechos)	3722	PASAJES TERRESTRES NACIONALES	340.00
Gastos de operación (Derechos)	3752	VIÁTICOS NACIONALES	579.00
Gastos de operación (Derechos)	2591	OTROS PRODUCTOS QUÍMICOS	313.00
Gastos de operación (Derechos)	3131	SERVICIO DE AGUA.	800.00
Gastos de operación (Derechos)	3923	OTROS IMPUESTOS Y DERECHOS	91.00



Gastos de operación (Derechos)	3951	PENAS, MULTAS, ACCESORIOS Y ACTUALIZACIONES	7,587.00
Gastos de operación (Derechos)	2111	PAPELERÍA DE OFICINA	140.00
Gastos de operación (Derechos)	2213	PRODUCTOS ALIMENTICIOS PARA EL PERSONAL EN LAS INSTALACIONES DE LAS DEPENDENCIAS Y ENTIDADES	3,614.12
Gastos de operación (Derechos)	2421	CEMENTO Y PRODUCTOS DE CONCRETO	845.00
Gastos de operación (Derechos)	2921	REFACCIONES Y ACCESORIOS MENORES DE EDIFICIOS	79.40
Gastos de operación (Derechos)	2961	REFACCIONES Y ACCESORIOS MENORES DE EQUIPO DE TRANSPORTE	197.20
Gastos de operación (Derechos)	3131	SERVICIO DE AGUA.	800.00
Gastos de operación (Derechos)	3291	OTROS ARRENDAMIENTOS	100.00
Gastos de operación (Derechos)	3181	SERVICIO POSTAL.	2,096.71
Gastos de operación (Derechos)	3581	SERVICIOS DE LAVANDERÍA, LIMPIEZA, HIGIENE Y FUMIGACIÓN	490.00
Gastos de operación (Derechos)	3821	GASTOS DE ORDEN SOCIAL	3,918.68
Gastos de operación (Derechos)	2931	REFACCIONES Y ACCESORIOS MENORES DE MOBILIARIO Y EQUIPO DE ADMINISTRACIÓN, EDUCACIONAL Y RECREATIVO	19,491.00
Gastos de operación (Derechos)	2213	PRODUCTOS ALIMENTICIOS PARA EL PERSONAL EN LAS INSTALACIONES DE LAS DEPENDENCIAS Y ENTIDADES	1,395.50
Gastos de operación (Derechos)	2491	OTROS MATERIALES Y ARTÍCULOS DE CONSTRUCCIÓN Y REPARACIÓN	212.50
Gastos de operación (Derechos)	2162	ARTÍCULOS DE HIGIENE PARA EL PERSONAL DE OFICINA	390.00
		TOTAL	102469.37
AMPLIACIONES VIRTUALES			
Recurso Deuda Ampliaciones Virtuales	1413	PLAN DE BENEFICIOS DE SEGURIDAD SOCIAL	4,520,858.60
Recurso Deuda Ampliaciones Virtuales	1414	APORTACIONES PATRONALES AL ISSSTEZAC	774,344.95
Recurso Deuda Ampliaciones Virtuales	3981	IMPUESTO SOBRE NÓMINA	935,225.32
		TOTAL VIRTUAL	6230428.87
		TOTAL AMPLIACIONES ABRIL	6332898.24



MAYO			
ORIGEN	PARTIDA	CONCEPTO	IMPORTE
AMPLIACIONES LIQUIDAS			
Recurso Subsidio Incapacidades IMSS	1712	ESTÍMULOS AL PERSONAL OPERATIVO	252,597.32
Recurso Subsidio Incapacidades IMSS	3821	GASTOS DE ORDEN SOCIAL	34,666.07
Recurso Subsidio Incapacidades IMSS	1211	HONORARIOS ASIMILABLES A SALARIOS	49,831.87
Recurso Subsidio Incapacidades IMSS	1231	RETRIBUCIONES POR SERVICIOS DE CARÁCTER SOCIAL	2,000.00
Recurso Subsidio Incapacidades IMSS	1211	HONORARIOS ASIMILABLES A SALARIOS	6,410.90
Recurso Subsidio Incapacidades IMSS	3821	GASTOS DE ORDEN SOCIAL	1,200.00
Recurso Subsidio Incapacidades IMSS	1223	REMUNERACIONES A SUSTITUTOS DE PROFESORES	43,549.40
Gastos de Operación Derechos	3361	SERVICIOS DE APOYO ASADMINISTRATIVO, TRADUCCIÓN, FOTOCOPIADO E IMPRESIÓN	870.95
Gastos de Operación Derechos	2111	PAPELERÍA DE OFICINA	400.00
Gastos de Operación Derechos	2212	PRODUCTOS ALIMENTICIOS PARA EL PERSONAL QUE REALIZA LABORES EN CAMPO O DE SUPERVISIÓN	851.68
Gastos de Operación Derechos	2213	PRODUCTOS ALIMENTICIOS PARA EL PERSONAL EN LAS INSTALACIONES DE LAS DEPENDENCIAS Y ENTIDADES.	458.06
Gastos de Operación Derechos	2491	OTROS MATERIALES Y ARTÍCULOS DE CONSTRUCCIÓN Y REPARACIÓN	115.00
Gastos de Operación Derechos	2591	OTROS PRODUCTOS QUÍMICOS	313.20
Gastos de Operación Derechos	3181	SERVICIO POSTAL.	867.97
Gastos de Operación Derechos	3581	SERVICIOS DE LAVANDERÍA, LIMPIEZA, HIGIENE Y FUMIGACIÓN	460.00
Gastos de Operación Derechos	3821	GASTOS DE ORDEN SOCIAL	770.00
Gastos de Operación Derechos	2213	PRODUCTOS ALIMENTICIOS PARA EL PERSONAL EN LAS INSTALACIONES DE LAS DEPENDENCIAS Y ENTIDADES.	3,000.00
AMPLIACIONES LÍQUIDAS		TOTAL	398362.42
AMPLIACIONES VIRTUALES			



Recurso Deuda Ampliaciones Virtuales	1414	PLAN DE BENEFICIOS DE SEGURIDAD SOCIAL	4,496,453.51
Recurso Deuda Ampliaciones Virtuales	1413	APORTACIONES PATRONALES AL ISSSTEZAC	765,464.06
Recurso Deuda Ampliaciones Virtuales	3981	IMPUESTO SOBRE NÓMINA	1,090,517.43
TOTAL VIRTUAL			6,352,435.00
TOTAL MES MAYO			6,750,797.42

JUNIO

ORIGEN	PARTIDA	CONCEPTO	IMPORTE
AMPLIACIONES LIQUIDAS			
Recurso Subsidio Incapacidades IMSS	1211	HONORARIOS ASIMILABLES A SALARIOS	34,873.72
Recurso Subsidio Incapacidades IMSS	1231	RETRIBUCIONES POR SERVICIOS DE CARÁCTER SOCIAL	2,000.00
Recurso Subsidio Incapacidades IMSS	1211	HONORARIOS ASIMILABLES A SALARIOS	11,539.00
Recurso Subsidio Incapacidades IMSS	1223	REMUNERACIONES A SUSTITUTOS DE PROFESORES.	22,777.13
Recurso Subsidio Incapacidades IMSS	1223	REMUNERACIONES A SUSTITUTOS DE PROFESORES.	2,294.13
Gastos de Operación Derechos	3721	PASAJES TERRESTRES	2,300.00
Gastos de Operación Derechos	3751	VIÁTICOS ESTATALES	7,500.00
Gastos de Operación Derechos	2111	PAPELERÍA DE OFICINA	380.00
Gastos de Operación Derechos	2162	ARTÍCULOS DE HIGIENE PARA PERSONAL DE OFICINA	390.00
Gastos de Operación Derechos	2212	PRODUCTOS ALIMENTICIOS PARA EL PERSONAL EN LAS INSTALACIONES DE LAS DEPENDENCIAS Y ENTIDADES.	2,702.00
Gastos de Operación Derechos	2491	OTROS MATERIALES Y ARTÍCULOS DE CONSTRUCCIÓN Y REPARACIÓN	212.50
Gastos de Operación Derechos	2213	PRODUCTOS ALIMENTICIOS PARA EL PERSONAL EN LAS INSTALACIONES DE LAS DEPENDENCIAS Y ENTIDADES.	4,450.00
Gastos de Operación Derechos	3131	SERVICIO DE AGUA	800.00



Gastos de Operación Derechos	3361	SERVICIOS DE APOYO ADMINISTRATIVO, TRADUCCIÓN, FOTOCOPIADO E IMPRESIÓN	880.00
Gastos de Operación Derechos	3581	SERVICIOS DE LAVANDERÍA, LIMPIEZA, HIGIENE Y FUMIGACIÓN	270.00
Gastos de Operación Derechos	3171	SERVICIOS DE ACCESO DE INTERNET, REDES Y PROCESAMIENTO DE INFORMACIÓN	882.00
Gastos de Operación Derechos	3531	MANTENIMIENTO Y CONSERVACIÓN DE BIENES INFORMÁTICOS	464.00
Gastos de Operación Derechos	3821	GASTOS DE ORDEN SOCIAL	39,793.00
Gastos de Operación Derechos	1422	APORTACIONES AL INFONAVIT	7,899.80
Gastos de Operación Derechos	3951	PENAS, MULTAS, ACCESORIOS Y ACTUALIZACIONES	5,578.99
Gastos de Operación Derechos	3821	GASTOS DE ORDEN SOCIAL	1,160.00
Gastos de Operación Derechos	3291	OTROS ARRENDAMIENTOS	5,620.24
TOTAL LÍQUIDO			154766.51
AMPLIACIÓN VIRTUAL			
Recurso Deuda Ampliaciones Virtuales	1414	PLAN DE BENEFICIOS DE SEGURIDAD SOCIAL	4,489,274.01
Recurso Deuda Ampliaciones Virtuales	1413	APORTACIONES PATRONALES AL ISSSTEZAC	765,514.37
Recurso Deuda Ampliaciones Virtuales	3981	IMPUESTO SOBRE NÓMINA	1,107,384.41
TOTAL VIRTUAL			6362172.79
TOTAL GENERAL JUNIO			6516939.30
TOTAL DE ABRIL A JUNIO			19600634.96

JULIO

ORIGEN	PARTIDA	CONCEPTO	IMPORTE
AMPLIACIONES LÍQUIDAS			
Recurso Estatal Convenido	1321	PRIMAS DE VACACIONES Y DOMINICAL.	4,793,373.89
Recurso Estatal Convenido	1131	SUELDOS BASE	7,964,124.11
Recurso Estatal Convenido	9911	ADEFAS	7,151,365.00
Recurso Subsidio Incapacidades IMSS	1211	HONORARIOS ASIMILABLES A SALARIOS	46,412.72
Recurso Subsidio Incapacidades IMSS	1231	RETRIBUCIONES POR SERVICIOS DE	2,000.00



		CARACTER SOCIAL	
Recurso Subsidio Incapacidades IMSS	1211	SUELDOS BASE AL PERSONAL EVENTUAL	11,000.00
Recurso Subsidio Incapacidades IMSS	1712	ESTÍMULOS AL PERSONAL OPERATIVO	252,597.32
Recurso Subsidio Incapacidades IMSS	1223	REMUNERACIONES A SUSTITUTOS DE PROFESORES	39,689.12
TOTAL LÍQUIDAS			20260562.16
AMPLIACIONES VIRTUALES			
Recurso Deuda Ampliaciones Virtuales	1414	APORTACIONES PATRONALES AL ISSSTEZAC	4,492,129.93
Recurso Deuda Ampliaciones Virtuales	1413	PLAN DE BENEFICIOS DE SEGURIDAD SOCIAL	767,479.56
Recurso Deuda Ampliaciones Virtuales	3981	IMPUESTOS SOBRE NÓMINAS Y OTROS QUE SE DERIVEN DE UNA RELACIÓN LABORAL	1,390,136.74
TOTAL VIRTUAL			6649746.23
TOTAL AMPLIACIONES JULIO			26910308.39

AGOSTO

ORIGEN	PARTIDA	CONCEPTO	IMPORTE
AMPLIACIONES LIQUIDAS			
Recurso Estatal Convenido	3315	SERVICIOS Y ASESORÍAS LEGALES, CONTABLES Y FISCALES	348,000
Recurso Subsidio Incapacidades IMSS	1211	HONORARIOS ASIMILABLES A SALARIOS	46,412.72
Recurso Subsidio Incapacidades IMSS	1231	RETRIBUCIONES POR SERVICIOS DE CARÁCTER SOCIAL	2,000
Gtos. De Operación Derechos	2111	PAPELERÍA DE OFICINA	696
Gtos. De Operación Derechos	2212	PRODUCTOS ALIMENTICIOS PARA EL PERSONAL QUE REALIZA LABORES EN CAMPO O DE SUPERVISIÓN.	2,843.52
Gtos. De Operación Derechos	2213	PRODUCTOS ALIMENTICIOS PARA EL PERSONAL EN LAS INSTALACIONES DE LAS DEPENDENCIAS Y ENTIDADES	5,703.61
Gtos. De Operación Derechos	3131	SERVICIO DE AGUA.	800
Gtos. De Operación Derechos	3181	SERVICIO POSTAL.	448.42
Gtos. De Operación Derechos	3361	SERVICIOS DE APOYO ADMINISTRATIVO, TRADUCCIÓN, FOTOCOPIADO E IMPRESIÓN	765.6
Gtos. De Operación Derechos	3821	GASTOS DE ORDEN SOCIAL	1,892.87



Gtos. De Operación Derechos	3991	OTROS SERVICIOS	399
Recurso Subsidio Incapacidades IMSS	1211	HONORARIOS ASIMILABLES A SALARIOS	10,398
Recursos Propios	3411	SERVICIOS FINANCIEROS Y BANCARIOS	5.8
Gtos. De Operación Derechos	2213	PRODUCTOS ALIMENTICIOS PARA EL PERSONAL EN LAS INSTALACIONES DE LAS DEPENDENCIAS Y ENTIDADES	2,841
Recurso Subsidio Incapacidades IMSS	1223	REMUNERACIONES A SUSTITUTOS DE PROFESORES	27,514.80
Recurso Subsidio Incapacidades IMSS	1712	ESTÍMULOS AL PERSONAL OPERATIVO	252,597.32
Gtos. De Operación Derechos	5211	EQUIPO EDUCACIONAL Y RECREATIVO	44,961.60
Recurso Estatal Convenido	1131	SUELDOS BASE	5,642,660.72
Recurso Estatal Convenido	9911	ADEFAS	7,151,365
TOTAL LIQUIDAS			13542305.98
AMPLIACIONES VIRTUALES			
Recurso Deuda Ampliaciones Virtuales	1414	APORTACIONES PATRONALES AL ISSSTEZAC	4,853,528.05
Recurso Deuda Ampliaciones Virtuales	1413	PLAN DE BENEFICIOS DE SEGURIDAD SOCIAL	767,522.40
Recurso Deuda Ampliaciones Virtuales	3981	IMPUESTO SOBRE NÓMINA	887,378.41
TOTAL VIRTUAL			6508428.86
TOTAL AMPLIACIONES AGOSTO			20050734.8
SEPTIEMBRE			
ORIGEN	PARTIDA	CONCEPTO	IMPORTE
AMPLIACIONES LIQUIDAS			
Recurso Estatal Convenido	9911	ADEFAS	7,613,474
Gtos. De Operación Derechos	2113	OTROS ARTÍCULOS MENORES DE OFICINA	155
Gtos. De Operación Derechos	2213	PRODUCTOS ALIMENTICIOS PARA EL PERSONAL EN LAS INSTALACIONES DE LAS DEPENDENCIAS Y ENTIDADES	7,190.28
Gtos. De Operación Derechos	2431	CAL, YESO Y PRODUCTOS DE YESO	85
Gtos. De Operación Derechos	2461	MATERIAL ELÉCTRICO Y ELECTRÓNICO.	415.98
Gtos. De Operación Derechos	2491	OTROS MATERIALES Y ARTÍCULOS DE CONSTRUCCIÓN Y REPARACIÓN	714



Gtos. De Operación Derechos	3511	MANTENIMIENTO Y CONSERVACIÓN DE INMUEBLES.	812
Gtos. De Operación Derechos	3581	SERVICIOS DE LAVANDERÍA, LIMPIEZA, HIGIENE Y FUMIGACIÓN.	100
Gtos. De Operación Derechos	3181	SERVICIO POSTAL	344.94
Gtos. De Operación Derechos	3721	PASAJES TERRESTRES ESTATALES	2,901
Gtos. De Operación Derechos	3752	VIÁTICOS NACIONALES	150
Gtos. De Operación Derechos	3722	PASAJES TERRESTRES NACIONALES	122
Gtos. De Operación Derechos	3751	VIÁTICOS ESTATALES	1,810
Gtos. De Operación Derechos	3951	PENAS, MULTAS, ACCESORIOS Y ACTUALIZACIONES	207,949
Recurso Subsidio Incapacidades IMSS	1211	HONORARIOS ASIMILABLES A SALARIOS	33,617.80
Recurso Subsidio Incapacidades IMSS	1231	RETRIBUCIONES POR SERVICIOS DE CARÁCTER SOCIAL	2,000
Gtos. De Operación Derechos	3821	GASTOS DE ORDEN SOCIAL	9,180
Recursos Propios	1341	COMPENSACIONES ADICIONALES POR SERVICIOS ESPECIALES	69,727.50
Recursos Propios	1413	APORTACIONES AL SISTEMA DE AHORRO PARA EL RETIRO	1,222,502.61
Recursos Propios	1712	ESTÍMULOS AL PERSONAL OPERATIVO	23,255.68
Recursos Propios	1311	PRIMA QUINQUENAL POR AÑOS DE SERVICIO EFECTIVOS PRESTADOS	5,666,492.27
Recursos Propios	1591	OTRAS PRESTACIONES SOCIALES Y ECONÓMICAS	46,249.44
Recursos Propios	1541	PRESTACIONES ESTABLECIDAS POR CONDICIONES GENERALES DE TRABAJO O CONTRATOS COLECTIVOS DE TRABAJO.	4,370,759.98
Recursos Propios	1591	OTRAS PRESTACIONES SOCIALES Y ECONÓMICAS	679,250
Recursos Propios	1541	PRESTACIONES ESTABLECIDAS POR CONDICIONES GENERALES DE TRABAJO O CONTRATOS COLECTIVOS DE TRABAJO.	4,370,759.98
Recursos Propios	1541	PRESTACIONES ESTABLECIDAS POR CONDICIONES GENERALES DE TRABAJO O CONTRATOS COLECTIVOS DE TRABAJO.	645,122



Recursos Propios	1541	PRESTACIONES ESTABLECIDAS POR CONDICIONES GENERALES DE TRABAJO O CONTRATOS COLECTIVOS DE TRABAJO.	243,360
Recursos Propios	1412	APORTACIONES AL IMSS	7,700,000
Recursos Propios	1131	SUELDOS BASE	11,042,109.50
Recursos Propios	3315	SERVICIOS Y ASESORÍAS LEGALES, CONTABLES Y FISCALES	696,000
Recursos Propios	1711	ESTÍMULOS POR PRODUCTIVIDAD Y EFICIENCIA.	496,543.35
Recurso Subsidio Incapacidades IMSS	1211	HONORARIOS ASIMILABLES A SALARIOS	44,617.80
Recurso Subsidio Incapacidades IMSS	1231	RETRIBUCIONES POR SERVICIOS DE CARÁCTER SOCIAL	2,000
Recursos Propios	3951	PENAS, MULTAS, ACCESORIOS Y ACTUALIZACIONES.	57,177
Recurso Subsidio Incapacidades IMSS	1223	REMUNERACIONES A SUSTITUTOS DE PROFESORES.	38,467.76
Gtos. De Operación Derechos	5291	OTRO MOBILIARIO Y EQUIPO EDUCACIONAL Y RECREATIVO	324,000.01
TOTAL LIQUIDAS			45619415.9
AMPLIACIONES VIRTUALES			
Recurso Deuda Ampliaciones Virtuales	1413	PLAN DE BENEFICIOS DE SEGURIDAD SOCIAL	359,295.05
Recurso Deuda Ampliaciones Virtuales	1414	APORTACIONES PATRONALES AL ISSSTEZAC	4,967,478.14
Recurso Deuda Ampliaciones Virtuales	3981	IMPUESTO SOBRE NÓMINA	1,227,924.32
TOTAL VIRTUAL			6554697.51
TOTAL AMPLIACIONES SEPTIEMBRE			52174113.41
TOTAL DE JULIO A SEPTIEMBRE			99,135,156.6

OCTUBRE

AMPLIACIONES LIQUIDAS			
Recurso Subsidio Incapacidades IMSS	2213	OTROS ARTÍCULOS MENORES DE OFICINA	1,349.63
Recurso Subsidio Incapacidades IMSS	1211	HONORARIOS ASIMILABLES A SALARIOS	3,700.00
Recurso Subsidio Incapacidades	2111	PAPELERÍA DE OFICINA	4,060.00



IMSS			
Gastos de Operación	2213	PRODUCTOS ALIMENTICIOS PARA EL PERSONAL EN LAS INSTALACIONES	3,517.11
Gastos de Operación	2711	VESTUARIO Y UNIFORMES	834.00
Gastos de Operación	2941	REFACCIONES Y ACCESORIOS MENORES DE EQUIPO DE CÓMPUTO	570.00
Gastos de Operación	3131	SERVICIO DE AGUA.	1,600.00
Gastos de Operación	3181	SERVICIO POSTAL	413.92
Gastos de Operación	3581	SERVICIOS DE LAVANDERÍA, LIMPIEZA, HIGIENE Y FUMIGACIÓN	650.00
Gastos de Operación	3821	GASTOS DE ORDEN SOCIAL Y CULTURAL	5,022.13
Gastos de Operación	3951	PENAS, MULTAS, ACCESORIOS Y ACTUALIZACIONES	582.58
Gastos de Operación	3721	PASAJES TERRESTRES ESTATALES	2,803.00
Gastos de Operación	3751	VIÁTICOS ESTATALES	5,400.00
Gastos de Operación	2171	MATERIALES Y SUMINISTROS PARA PLANTELES EDUCATIVOS.	33,675.61
Gastos de Operación	3821	GASTOS DE ORDEN SOCIAL Y CULTURAL	1,330.00
Gastos de Operación	2941	REFACCIONES Y ACCESORIOS MENORES DE EQUIPO DE CÓMPUTO	1,885.00
Gastos de Operación	3752	VIÁTICOS NACIONALES	7,397.04
Gastos de Operación	3521	INSTALACIÓN, REPARACIÓN Y MANTENIMIENTO DE MOBILIARIO Y EQUIPO DE ADMINISTRACIÓN, EDUCACIONAL Y RECREATIVO	31,900.50
Gastos de Operación	3521	INSTALACIÓN, REPARACIÓN Y MANTENIMIENTO DE MOBILIARIO Y EQUIPO DE ADMINISTRACIÓN, EDUCACIONAL Y RECREATIVO	2,295.00
Gastos de Operación	2941	REFACCIONES Y ACCESORIOS MENORES DE EQUIPO DE CÓMPUTO	3,770.00
Gastos de Operación	5112	EQUIPO DE ADMINISTRACIÓN	194,139.76
Gastos de Operación	3521	INSTALACIÓN, REPARACIÓN Y MANTENIMIENTO DE MOBILIARIO Y EQUIPO DE ADMINISTRACIÓN, EDUCACIONAL Y RECREATIVO	14,400.00
Gastos de Operación	3511	MANTENIMIENTO Y CONSERVACIÓN DE INMUEBLES	179,800.00
Gastos de Operación	2212	PRODUCTOS ALIMENTICIOS PARA EL PERSONAL QUE REALIZA LABORES EN CAMPO O DE SUPERVISIÓN	8,004.00
Gastos de Operación	3181	SERVICIO POSTAL.	446.96
Gastos de Operación	5291	OTRO MOBILIARIO Y EQUIPO EDUCACIONAL Y RECREATIVO	84,240.00



Gastos de Operación	3494	OTROS SERVICIOS COMERCIALES	0.28
TOTAL LIQUIDAS MES OCTUBRE			593786.52
AMPLIACIONES VIRTUALES			
Recurso Deuda Ampliaciones Virtuales	3981	IMPUESTOS SOBRE NÓMINAS Y OTROS QUE SE DERIVEN DE UNA RELACIÓN LABORAL	1170927.03
Recurso Deuda Ampliaciones Virtuales	1414	APORTACIONES PATRONALES AL ISSSTEZAC.	4929383.74
TOTAL VIRTUAL MES OCTUBRE			6100310.77
TOTAL AMPLIACIONES OCTUBRE			6694097.29

NOVIEMBRE

AMPLIACIONES LIQUIDAS			
Gto. De Operación Derechos	3581	SERVICIOS DE LAVANDERÍA, LIMPIEZA, HIGIENE Y FUMIGACIÓN.	310
Gto. De Operación Derechos	2161	MATERIAL DE LIMPIEZA DE OFICINA	199
Gto. De Operación Derechos	3821	GASTOS DE ORDEN SOCIAL.	2699.3
Gto. De Operación Derechos	2111	PAPELERÍA DE OFICINA	3160
Gto. De Operación Derechos	3951	PENAS, MULTAS, ACCESORIOS Y ACTUALIZACIONES.	97.68
Gto. De Operación Derechos	2213	PRODUCTOS ALIMENTICIOS PARA EL PERSONAL EN LAS INSTALACIONES DE LAS DEPENDENCIAS Y ENTIDADES.	2501.42
Gto. De Operación Derechos	2561	FIBRAS SINTÉTICAS, HULES, PLÁSTICOS Y DERIVADOS	498.8
Gto. De Operación Derechos	2491	OTROS MATERIALES Y ARTÍCULOS DE CONSTRUCCIÓN Y REPARACIÓN	313.2
Gto. De Operación Derechos	2961	REFACCIONES Y ACCESORIOS MENORES DE EQUIPO DE TRANSPORTE	1152.41
Gto. De Operación Derechos	3131	SERVICIO DE AGUA.	3200
Gto. De Operación Derechos	2111	PAPELERÍA DE OFICINA	731.37
Gto. De Operación Derechos	2212	PRODUCTOS ALIMENTICIOS PARA EL PERSONAL QUE REALIZA LABORES EN CAMPO O DE SUPERVISIÓN.	4260
Gto. De Operación Derechos	2921	REFACCIONES Y ACCESORIOS MENORES DE EDIFICIOS	335
Gto. De Operación Derechos	3131	SERVICIO DE AGUA.	800



Gto. De Operación Derechos	3551	MANTENIMIENTO Y CONSERVACIÓN DE VEHÍCULOS TERRESTRES, AÉREOS, MARÍTIMOS, LACUSTRES Y FLUVIALES.	1605
Gto. De Operación Derechos	3821	GASTOS DE ORDEN SOCIAL.	4532.9
Gto. De Operación Derechos	2481	MATERIALES COMPLEMENTARIOS	1387.71
Gto. De Operación Derechos	2591	OTROS PRODUCTOS QUÍMICOS	0.2
Gto. De Operación Derechos	3821	GASTOS DE ORDEN SOCIAL.	11188.08
Gto. De Operación Derechos	3821	GASTOS DE ORDEN SOCIAL.	3480
Gto. De Operación Derechos	3181	SERVICIO POSTAL.	446.96
Gto. De Operación Derechos	3923	OTROS IMPUESTOS Y DERECHOS.	620
Gto. De Operación Derechos	2213	PRODUCTOS ALIMENTICIOS PARA EL PERSONAL EN LAS INSTALACIONES DE LAS DEPENDENCIAS Y ENTIDADES.	169.5
Gto. De Operación Derechos	2171	MATERIALES Y SUMINISTROS PARA PLANTELES EDUCATIVOS.	412.5
Gto. De Operación Derechos	2212	PRODUCTOS ALIMENTICIOS PARA EL PERSONAL QUE REALIZA LABORES EN CAMPO O DE SUPERVISIÓN.	919.15
Gto. De Operación Derechos	5112	EQUIPO DE ADMINISTRACIÓN	27608
Gto. De Operación Derechos	3821	GASTOS DE ORDEN SOCIAL.	17400
Gto. De Operación Derechos	3511	MANTENIMIENTO Y CONSERVACIÓN DE INMUEBLES.	34800
Gto. De Operación Derechos	3131	SERVICIO DE AGUA.	800
Gto. De Operación Derechos	3821	GASTOS DE ORDEN SOCIAL.	10440
Gto. De Operación Derechos	3721	PASAJES TERRESTRES ESTATALES.	5000
Gto. De Operación Derechos	3752	VIÁTICOS NACIONALES	1200
Gto. De Operación Derechos	3722	PASAJES TERRESTRES NACIONALES	800



Gto. De Operación Derechos	2213	PRODUCTOS ALIMENTICIOS PARA EL PERSONAL EN LAS INSTALACIONES DE LAS DEPENDENCIAS Y ENTIDADES.	191
Gto. De Operación Derechos	2921	REFACCIONES Y ACCESORIOS MENORES DE EDIFICIOS	440.81
Gto. De Operación Derechos	2172	OTROS MATERIALES Y SUMINISTROS PARA CURSOS Y TALLERES	2422.37
Gto. De Operación Derechos	3821	GASTOS DE ORDEN SOCIAL.	14705.99
Gto. De Operación Derechos	1422	APORTACIONES AL INFONAVIT.	11856.42
Gto. De Operación Derechos	3751	VIÁTICOS ESTATALES	7500
Recurso Subsidio Incapacidades IMSS	1231	RETRIBUCIONES POR SERVICIOS DE CARÁCTER SOCIAL	2000
Recurso Subsidio Incapacidades IMSS	1211	HONORARIOS ASIMILABLES A SALARIOS	31796
Recurso Subsidio Incapacidades IMSS	5112	EQUIPO DE ADMINISTRACIÓN	84000.01
Recurso Subsidio Incapacidades IMSS	2941	REFACCIONES Y ACCESORIOS PARA EQUIPO DE CÓMPUTO	56904.66
Recurso Subsidio Incapacidades IMSS	3291	OTROS ARRENDAMIENTOS	2910
Recurso Subsidio Incapacidades IMSS	3821	GASTOS DE ORDEN SOCIAL.	2650
Recurso Subsidio Incapacidades IMSS	5112	EQUIPO DE ADMINISTRACIÓN	84000.01
Recurso Subsidio Incapacidades IMSS	2931	REFACCIONES Y ACCESORIOS MENORES DE MOBILIARIO Y EQUIPO DE ADMINISTRACIÓN, EDUCACIONAL Y RECREATIVO	111792.1
Recurso Subsidio Incapacidades IMSS	1712	ESTÍMULOS AL PERSONAL OPERATIVO.	252597.32
Recurso Subsidio Incapacidades IMSS	1223	REMUNERACIONES A SUSTITUTOS DE PROFESORES.	68446.41
Recurso Estatal Convenido	1131	SUELDOS BASE.	7954560.42
Recurso Estatal Convenido	1341	COMPENSACIONES ADICIONALES POR SERVICIOS ESPECIALES.	67640
Recurso Estatal Convenido	1712	ESTÍMULOS AL PERSONAL OPERATIVO.	42783.36
Recurso Estatal Convenido	1311	PRIMA QUINQUENAL POR AÑOS DE SERVICIO EFECTIVOS PRESTADOS	5486718.36
Recurso Estatal Convenido	1591	OTRAS PRESTACIONES SOCIALES Y ECONÓMICAS	46249.44
Recurso Estatal Convenido	1711	ESTÍMULOS POR PRODUCTIVIDAD Y EFICIENCIA.	702559.74



Recurso Estatal Convenido	1711	ESTÍMULOS POR PRODUCTIVIDAD Y EFICIENCIA.	497640.22
Recurso Estatal Convenido	1541	PRESTACIONES ESTABLECIDAS POR CONDICIONES GENERALES DE TRABAJO O CONTRATOS COLECTIVOS DE TRABAJO.	36390
Recurso Estatal Convenido	1596	BONO DE DESPENSA.	1074579.3
Recurso Estatal Convenido	1412	APORTACIONES AL IMSS.	2551244.95
Recurso Estatal Convenido	1431	APORTACIONES AL SISTEMA DE AHORRO PARA EL RETIRO.	4046915.6
Recurso Estatal Convenido	1422	APORTACIONES AL INFONAVIT.	1101839.45
Recurso Estatal Convenido	1412	APORTACIONES AL IMSS.	1900000
Recurso Estatal Convenido	1131	SUELDOS BASE.	340978.16
TOTAL LIQUIDAS MES NOVIEMBRE			26727380.3
AMPLIACIONES VIRTUALES			
Rec. Deuda Ampliaciones Virtuales	1414	APORTACIONES PATRONALES AL ISSSTEZAC.	4898990.99
Rec. Deuda Ampliaciones Virtuales	3981	IMPUESTOS SOBRE NÓMINAS Y OTROS QUE SE DERIVEN DE UNA RELACIÓN LABORAL	934084.88
TOTAL VIRTUAL MES NOVIEMBRE			5833075.87
TOTAL AMPLIACIONES NOVIEMBRE			32560456.2

DICIEMBRE

AMPLIACIONES LIQUIDAS			
Gto. De Operación Derechos	2171	MATERIALES Y SUMINISTROS PARA PLANTELES EDUCATIVOS	34800
Gto. De Operación Derechos	2212	PRODUCTOS ALIMENTICIOS PARA EL PERSONAL QUE REALIZA LABORES EN CAMPO O DE SUPERVISIÓN.	1615.16
Gto. De Operación Derechos	2171	MATERIALES Y SUMINISTROS PARA PLANTELES EDUCATIVOS	412.5



Gto. De Operación Derechos	2172	PRODUCTOS ALIMENTICIOS PARA EL PERSONAL QUE REALIZA LABORES EN CAMPO O DE SUPERVISIÓN.	2442.54
Gto. De Operación Derechos	3131	SERVICIO DE AGUA.	2400
Gto. De Operación Derechos	3181	SERVICIO POSTAL.	893.92
Gto. De Operación Derechos	3581	SERVICIOS DE LAVANDERÍA, LIMPIEZA, HIGIENE Y FUMIGACIÓN	450
Gto. De Operación Derechos	3821	GASTOS DE ORDEN SOCIAL.	1995.2
Gto. De Operación Derechos	3923	OTROS IMPUESTOS Y DERECHOS.	2877
Gto. De Operación Derechos	2213	PRODUCTOS ALIMENTICIOS PARA EL PERSONAL EN LAS INSTALACIONES DE LAS DEPENDENCIAS Y ENTIDADES.	191
Gto. De Operación Derechos	2213	PRODUCTOS ALIMENTICIOS PARA EL PERSONAL EN LAS INSTALACIONES DE LAS DEPENDENCIAS Y ENTIDADES.	1624
Gto. De Operación Derechos	2171	MATERIALES Y SUMINISTROS PARA PLANTELES EDUCATIVOS	88252.8
Gto. De Operación Derechos	2351	PRODUCTOS QUÍMICOS, FARMACÉUTICOS Y DE LABORATORIO ADQUIRIDOS COMO MATERIA PRIMA	840
Gto. De Operación Derechos	2171	MATERIALES Y SUMINISTROS PARA PLANTELES EDUCATIVOS	87427.79
Gto. De Operación Derechos	3851	GASTOS DE LAS OFICINAS DEL GOBIERNO DEL ESTADO EN EL INTERIOR DE LA REPÚBLICA.	6426
Gto. De Operación Derechos	3851	GASTOS DE LAS OFICINAS DEL GOBIERNO DEL ESTADO EN EL INTERIOR DE LA REPÚBLICA.	70
Gto. De Operación Derechos	2212	PRODUCTOS ALIMENTICIOS PARA EL PERSONAL QUE REALIZA LABORES EN CAMPO O DE SUPERVISIÓN.	1615.16
Gto. De Operación Derechos	2213	PRODUCTOS ALIMENTICIOS PARA EL PERSONAL EN LAS INSTALACIONES DE LAS DEPENDENCIAS Y ENTIDADES.	191
Gto. De Operación Derechos	2171	MATERIALES Y SUMINISTROS PARA PLANTELES EDUCATIVOS	412.5
Gto. De Operación Derechos	2172	PRODUCTOS ALIMENTICIOS PARA EL PERSONAL QUE REALIZA LABORES EN	2442.54



		CAMPO O DE SUPERVISIÓN.	
Gto. De Operación Derechos	3131	SERVICIO DE AGUA.	2400
Gto. De Operación Derechos	3181	SERVICIO POSTAL.	893.92
Gto. De Operación Derechos	3581	SERVICIOS DE LAVANDERÍA, LIMPIEZA, HIGIENE Y FUMIGACIÓN	450
Gto. De Operación Derechos	3511	MANTENIMIENTO Y CONSERVACIÓN DE INMUEBLES	494
Gto. De Operación Derechos	3821	GASTOS DE ORDEN SOCIAL.	1995.2
Gto. De Operación Derechos	3923	OTROS IMPUESTOS Y DERECHOS.	2877
Gto. De Operación Derechos	3722	PASAJES TERRESTRES NACIONALES	100
Gto. De Operación Derechos	3751	VIÁTICOS ESTATALES	2500
Gto. De Operación Derechos	3721	PASAJES TERRESTRES ESTATALES.	200
Gto. De Operación Derechos	3551	MANTENIMIENTO Y CONSERVACIÓN DE VEHÍCULOS TERRESTRES, AÉREOS, MARÍTIMOS, LACUSTRES Y FLUVIALES.	494
Gto. De Operación Derechos	3752	VIÁTICOS NACIONALES	200
Gto. De Operación Derechos	1541	PRESTACIONES ESTABLECIDAS POR CONDICIONES GENERALES DE TRABAJO O CONTRATOS COLECTIVOS DE TRABAJO.	549544.62
Gto. De Operación Derechos	3821	GASTOS DE ORDEN SOCIAL.	15062.28
Gto. De Operación Derechos	3821	GASTOS DE ORDEN SOCIAL.	15062.28
Gto. De Operación Derechos	3821	GASTOS DE ORDEN SOCIAL.	30256
Gto. De Operación Derechos	3821	GASTOS DE ORDEN SOCIAL.	3239.96
Gto. De Operación Derechos	3692	IMPRESIÓN Y ELABORACIÓN DE MATERIAL INFORMATIVO DERIVADO DE LA OPERACIÓN Y ADMINISTRACIÓN DE LAS DEPENDENCIAS Y ENTIDADES.	337.8
Gto. De Operación Derechos	3511	MANTENIMIENTO Y CONSERVACIÓN DE INMUEBLES	200000



Gto. De Operación Derechos	3291	OTROS ARRENDAMIENTOS	500.08
Gto. De Operación Derechos	2171	MATERIALES Y SUMINISTROS PARA PLANTELES EDUCATIVOS	50000
Gto. De Operación Derechos	1541	PRESTACIONES ESTABLECIDAS POR CONDICIONES GENERALES DE TRABAJO O CONTRATOS COLECTIVOS DE TRABAJO.	514168.08
Gto. De Operación Derechos	1541	PRESTACIONES ESTABLECIDAS POR CONDICIONES GENERALES DE TRABAJO O CONTRATOS COLECTIVOS DE TRABAJO.	61368.44
Gto. De Operación Derechos	1412	APORTACIONES AL IMSS.	1608175.82
Gto. De Operación Derechos	2111	PAPELERÍA DE OFICINA	300
Gto. De Operación Derechos	2162	ARTÍCULOS DE HIGIENE PARA EL PERSONAL DE OFICINA	390
Gto. De Operación Derechos	2172	OTROS MATERIALES Y SUMINISTROS PARA CURSOS Y TALLERES	4864.91
Gto. De Operación Derechos	2212	PRODUCTOS ALIMENTICIOS PARA EL PERSONAL QUE REALIZA LABORES EN CAMPO O DE SUPERVISIÓN	1721.31
Gto. De Operación Derechos	2213	PRODUCTOS ALIMENTICIOS PARA EL PERSONAL EN LAS INSTALACIONES DE LAS DEPENDENCIAS Y ENTIDADES.	2610.24
Gto. De Operación Derechos	2491	OTROS MATERIALES Y ARTÍCULOS DE CONSTRUCCIÓN Y REPARACIÓN	525.7
Gto. De Operación Derechos	2611	GASOLINA	8000
Gto. De Operación Derechos	2921	REFACCIONES Y ACCESORIOS MENORES DE EDIFICIOS	0.01
Gto. De Operación Derechos	3181	SERVICIO POSTAL.	1787.84
Gto. De Operación Derechos	3751	VIÁTICOS ESTATALES	642.54
Gto. De Operación Derechos	3361	SERVICIOS DE APOYO ADMINISTRATIVO, TRADUCCIÓN, FOTOCOPIADO E IMPRESIÓN	870.51
Gto. De Operación Derechos	3752	VIÁTICOS NACIONALES	213.53
Gto. De Operación Derechos	3411	SERVICIOS FINANCIEROS Y BANCARIOS	208.88
Gto. De Operación Derechos	3451	SEGUROS DE BIENES PATRIMONIALES	551.01
Gto. De Operación Derechos	3821	GASTOS DE ORDEN SOCIAL.	7069.67
Gto. De Operación Derechos	3511	MANTENIMIENTO Y CONSERVACIÓN DE INMUEBLES.	35294



Gto. De Operación Derechos	3581	SERVICIOS DE LAVANDERÍA, LIMPIEZA, HIGIENE Y FUMIGACIÓN	320
Gto. De Operación Derechos	3721	PASAJES TERRESTRES ESTATALES.	394.41
Gto. De Operación Derechos	3722	PASAJES TERRESTRES NACIONALES	137
Gto. De Operación Derechos	3923	OTROS IMPUESTOS Y DERECHOS.	18110
Gto. De Operación Derechos	3951	PENAS, MULTAS, ACCESORIOS Y ACTUALIZACIONES	7587
Gto. De Operación Derechos	3951	PENAS, MULTAS, ACCESORIOS Y ACTUALIZACIONES	165398.65
Gto. De Operación Derechos	3131	SERVICIO DE AGUA.	6808
Recurso Estatal Convenido	1131	SUELDOS BASE.	11804963.2
Recurso Estatal Convenido	1341	COMPENSACIONES ADICIONALES POR SERVICIOS ESPECIALES.	33820
Recurso Estatal Convenido	1712	ESTÍMULOS AL PERSONAL OPERATIVO.	37633.14
Recurso Estatal Convenido	1347	COMPENSACIÓN POR ADQUISICIÓN DE MATERIAL DIDÁCTICO.	177713.14
Recurso Estatal Convenido	1311	PRIMA QUINQUENAL POR AÑOS DE SERVICIO EFECTIVOS PRESTADOS	2733615.31
Recurso Estatal Convenido	1591	OTRAS PRESTACIONES SOCIALES Y ECONÓMICAS	11532.5
Recurso Estatal Convenido	1541	PRESTACIONES ESTABLECIDAS POR CONDICIONES GENERALES DE TRABAJO O CONTRATOS COLECTIVOS DE TRABAJO	23124.72
Recurso Estatal Convenido	1591	OTRAS PRESTACIONES SOCIALES Y ECONÓMICAS	19032.5
Recurso Estatal Convenido	1596	BONO DE DESPENSA.	849524.05
Recurso Estatal Convenido	1711	ESTÍMULOS POR PRODUCTIVIDAD Y EFICIENCIA.	601697.48
Recurso Estatal Convenido	1322	GRATIFICACIÓN DE FIN DE AÑO.	30612745.5
Recurso Subsidio Incapacidades IMSS	2941	REFACCIONES Y ACCESORIOS PARA EQUIPO DE CÓMPUTO	56904.66
Recurso Subsidio Incapacidades IMSS	2171	MATERIALES Y SUMINISTROS PARA PLANTELES EDUCATIVOS.	57884
Recurso Subsidio Incapacidades IMSS	5231	CÁMARAS FOTOGRÁFICAS Y DE VIDEO	29248.83



Recurso Subsidio Incapacidades IMSS	2931	REFACCIONES Y ACCESORIOS MENORES DE MOBILIARIO Y EQUIPO DE ADMINISTRACIÓN, EDUCACIONAL Y RECREATIVO	47910.9
Recurso Subsidio Incapacidades IMSS	1211	HONORARIOS ASIMILABLES A SALARIOS	31796
Recurso Subsidio Incapacidades IMSS	1231	RETRIBUCIONES POR SERVICIOS DE CARÁCTER SOCIAL	2000
Recurso Subsidio Incapacidades IMSS	2931	REFACCIONES Y ACCESORIOS MENORES DE MOBILIARIO Y EQUIPO DE ADMINISTRACIÓN, EDUCACIONAL Y RECREATIVO	12990.03
Recurso Subsidio Incapacidades IMSS	5151	BIENES INFORMÁTICOS	31122.8
Recurso Subsidio Incapacidades IMSS	1541	PRESTACIONES ESTABLECIDAS POR CONDICIONES GENERALES DE TRABAJO O CONTRATOS COLECTIVOS DE TRABAJO.	549544.62
Recurso Subsidio Incapacidades IMSS	3521	MANTENIMIENTO Y CONSERVACIÓN DE MOBILIARIO Y EQUIPO DE ADMINISTRACIÓN	4774
Recurso Subsidio Incapacidades IMSS	3521	MANTENIMIENTO Y CONSERVACIÓN DE MOBILIARIO Y EQUIPO DE ADMINISTRACIÓN	763.84
Recurso Subsidio Incapacidades IMSS	5211	EQUIPO EDUCACIONAL Y RECREATIVO	21314
Recurso Subsidio Incapacidades IMSS	1541	PRESTACIONES ESTABLECIDAS POR CONDICIONES GENERALES DE TRABAJO O CONTRATOS COLECTIVOS DE TRABAJO.	61368.43
Recurso Subsidio Incapacidades IMSS	1712	ESTÍMULOS AL PERSONAL OPERATIVO	284597.32
Recurso Subsidio Incapacidades IMSS	1223	REMUNERACIONES A SUSTITUTOS DE PROFESORES.	31491
Recurso Subsidio Incapacidades IMSS	1211	HONORARIOS ASIMILABLES A SALARIOS	4055.12
Recurso Subsidio Incapacidades IMSS	2941	REFACCIONES Y ACCESORIOS PARA EQUIPO DE CÓMPUTO	56904.66
Recurso Subsidio Incapacidades IMSS	5211	EQUIPO EDUCACIONAL Y RECREATIVO	1129.07
Recurso Subsidio Incapacidades IMSS	5112	EQUIPO DE ADMINISTRACIÓN	84000.01
TOTAL LIQUIDAS MES DICIEMBRE			51876580.71
AMPLIACIONES VIRTUALES			



Rec. Deuda Ampliaciones Virtuales	1414	APORTACIONES PATRONALES AL ISSSTEZAC.	4904038.57
Rec. Deuda Ampliaciones Virtuales	3981	IMPUESTOS SOBRE NÓMINAS Y OTROS QUE SE DERIVEN DE UNA RELACIÓN LABORAL	3364661.64
TOTAL VIRTUAL MES DICIEMBRE			8268700.21
TOTAL AMPLIACIONES DICIEMBRE			60145280.9

Transferencias

El número de transferencias no siempre es consecutivo, toda vez que el Sistema Integral de Información (SIIF) asigna también número de movimiento a las ampliaciones y reducciones.

Durante los meses de enero a diciembre del año en curso se realizaron las siguientes transferencias:

No. Tra	De:		Importe	A:		No. Oficio	Fecha
	Partida	Origen		Partida	Origen		
8	1131	242405	86.67	1341	242405	DG/PYP/001	31/01/24
9	1131	242405	473,939.07	1712	242405	DG/PYP/001	31/01/24
10	1131	242405	56,182.35	1311	242405	DG/PYP/001	31/01/24
11	1131	242405	2,504.00	1591	242405	DG/PYP/001	31/01/24
12	1131	242405	21,739.00	1591	242405	DG/PYP/001	31/01/24
13	1711	242405	480,284.06	1711	242405	DG/PYP/001	31/01/24
14	1347	242405	1,848.19	1541	242405	DG/PYP/001	31/01/24
15	1596	242405	2,957.10	1597	242405	DG/PYP/001	31/01/24
16	1131	242405	249,924.00	1541	242405	DG/PYP/001	31/01/24
17	1412	242405	23,765.00	1591	242405	DG/PYP/001	31/01/24
18	1431	242405	22,174.33	3481	242405	DG/PYP/001	31/01/24
39	1311	242405	366,033.18	3315	242405	DG/PYP/001	31/01/24
40	1311	242405	75.40	3411	242405	DG/PYP/001	31/01/24
43	1131	242405	6,969.76	1322	242405	DG/PYP/002	29/02/24
44	1131	242405	1,858.60	1321	242405	DG/PYP/002	29/02/24
45	1131	242405	35,931.97	1712	242405	DG/PYP/002	29/02/24
46	1131	242405	11,725.00	1591	242405	DG/PYP/002	29/02/24



47	1131	242405	19,677.83	1591	242405	DG/PYP/002	29/02/24
48	1131	242405	15,209.00	1591	242405	DG/PYP/002	29/02/24
49	1131	242405	387.20	1541	242405	DG/PYP/002	29/02/24
50	1131	242405	232.32	1541	242405	DG/PYP/002	29/02/24
51	1131	242405	263,387.12	1711	242405	DG/PYP/002	29/02/24
52	1131	242405	1,161.62	1541	242405	DG/PYP/002	29/02/24
53	1131	242405	696.98	1597	242405	DG/PYP/002	29/02/24
54	1131	242405	125,640.00	1541	242405	DG/PYP/002	29/02/24
55	1131	242404	126,360.00	1541	242404	DG/PYP/002	29/02/24
64	1131	242405	36,382.50	1341	242405	DG/PYP/003	29/03/24
65	1131	242405	1,307,993.28	1413	242405	DG/PYP/003	29/03/24
66	1131	242405	20,378.92	1712	242405	DG/PYP/003	29/03/24
67	1131	242405	37,677.83	1591	242405	DG/PYP/003	29/03/24
68	1131	242405	126,360.00	1541	242405	DG/PYP/003	29/03/24
69	1131	242405	18,828.18	1322	242405	DG/PYP/003	29/03/24
70	1131	242405	10,006.84	1321	242405	DG/PYP/003	29/03/24
71	1131	242405	3,000.00	1541	242405	DG/PYP/003	29/03/24
72	1131	242405	8,316.78	1541	242405	DG/PYP/003	29/03/24
73	1131	242405	4,962.00	1541	242405	DG/PYP/003	29/03/24
74	1131	242405	1,500.00	1591	242405	DG/PYP/003	29/03/24
75	1131	242405	5,000.00	1541	242405	DG/PYP/003	29/03/24
76	1131	242405	4,877.85	1541	242405	DG/PYP/003	29/03/24
77	1131	242405	6,187.50	1541	242405	DG/PYP/003	29/03/24
78	1131	242405	5,172,373.03	1321	242405	DG/PYP/003	29/03/24
79	1131	242404	2,216,731.28	1321	242404	DG/PYP/003	29/03/24
85	3581	242408	22,617.12	3921	242408	DG/PYP/003	29/03/24
86	3171	242408	66,191.93	3221	242408	DG/PYP/002	29/02/24
89	1347	242404	152,900.42	1412	242404	DG/PYP/001	31/01/24
90	1541	242404	1,868,085.75	1431	242404	DG/PYP/001	31/01/24
91	1591	242404	1,326,960.05	1431	242404	DG/PYP/001	31/01/24
93	1711	242404	269,476.76	1431	242404	DG/PYP/001	31/01/24
94	1596	242404	1,018,776.00	1431	242404	DG/PYP/001	31/01/24
95	1311	242404	3,081,441.97	1422	242404	DG/PYP/001	31/01/24
96	1131	242405	720.00	1541	242405	DG/PYP/002	29/02/24
97	1131	242404	476,249.23	1321	242404	DG/PYP/003	29/03/24
98	1413	242405	10,063.13	3481	242405	DG/PYP/002	29/02/24
103	1131	242405	1,465.78	3481	242405	DG/PYP/002	29/02/24



109	1422	242405	272,724.15	1413	242405	DG/PYP/003	22/03/24
110	1131	242404	1,083,104.71	1321	242404	DG/PYP/003	29/03/24
111	1412	242404	1,106,879.00	1321	242404	DG/PYP/003	29/03/24
112	3413	242408	21,247.72	3411	242408	DG/PYP/001	31/01/24
116	1431	242405	720.00	1541	242405	DG/PYP/002	29/02/24
117	1131	242405	468,766.46	1712	242405	DG/PYP/004	17/04/24
119	1131	242405	3,493.00	3951	242405	DG/PYP/002	29/02/24
121	1131	242405	10,000.00	1541	242405	DG/PYP/003	29/03/24
125	1131	242405	341,000.00	1414	242405	DG/PYP/001	31/01/24
127	1131	242405	1,457.42	3481	242405	DG/PYP/003	29/03/24
128	1131	242405	226,750.00	3991	242405	DG/PYP/003	29/03/24
129	3991	242408	59,327.50	3511	242408	DG/PYP/003	29/03/24
130	1131	242405	586.67	3951	242405	DG/PYP/003	29/03/24
131	1131	242405	4,000.00	3411	242405	DG/PYP/003	29/03/24
132	3991	242408	100,000.00	3511	242408	DG/PYP/003	29/03/24
133	1311	242405	120,000.00	3991	242405	DG/PYP/003	29/03/24
134	1311	242405	120,000.00	1541	242405	DG/PYP/003	29/03/24
135	1311	242405	1,457.42	1541	242405	DG/PYP/003	29/03/24
136	1311	242405	4,200.00	1541	242405	DG/PYP/003	29/03/24
137	1311	242405	1,457.42	3481	242405	DG/PYP/003	29/03/24
143	1131	242405	343,816.15	1414	242405	DG/PYP/002	29/02/24
144	1131	242405	345,107.62	1414	242405	DG/PYP/003	31/03/24
152	2181	242408	37,120.00	2731	242408	DG/PYP/004	30/04/24
153	2171	242408	32,600.61	2931	242408	DG/PYP/004	30/04/24
158	1131	242405	22,894.82	1322	242405	DG/PYP/001	31/01/24
159	1131	242405	1,271.93	1541	242405	DG/PYP/001	31/01/24
160	1131	242405	763.16	1541	242405	DG/PYP/001	31/01/24
161	1131	242405	1,675.93	1541	242405	DG/PYP/001	31/01/24
162	1131	242405	763.16	1597	242405	DG/PYP/001	31/01/24
163	1131	242405	0.03	1712	242405	DG/PYP/003	22/03/24
166	1412	242404	571,586.73	1596	242404	DG/PYP/003	29/03/24
167	1321	242404	1,542,355.60	1131	242404	DG/PYP/004	30/04/24
168	1311	242404	30,293.01	1347	242404	DG/PYP/004	30/04/24
169	1311	242404	417,411.62	1596	242404	DG/PYP/004	30/04/24
170	1311	242404	319,560.13	1711	242404	DG/PYP/004	30/04/24
171	1311	242404	114,639.24	1711	242404	DG/PYP/004	30/04/24
172	1131	242405	105,069.06	1321	242405	DG/PYP/004	30/04/24
173	1131	242405	298,899.15	1322	242405	DG/PYP/004	30/04/24



174	1131	242405	36,344.17	1341	242405	DG/PYP/004	30/04/24
175	1131	242405	1,113,247.62	1413	242405	DG/PYP/004	30/04/24
176	1131	242405	12,305.40	1541	242405	DG/PYP/004	30/04/24
177	1131	242405	8,848.05	1541	242405	DG/PYP/004	30/04/24
178	1131	242405	8,953.13	1541	242405	DG/PYP/004	30/04/24
179	1131	242405	123,840.00	1541	242405	DG/PYP/004	30/04/24
180	1131	242405	30,399.57	1541	242405	DG/PYP/004	30/04/24
181	1131	242405	12,305.41	1541	242405	DG/PYP/004	30/04/24
182	1131	242405	16,327.62	1591	242405	DG/PYP/004	30/04/24
183	1131	242405	19,677.83	1591	242405	DG/PYP/004	30/04/24
184	1131	242405	28,459.75	1597	242405	DG/PYP/004	30/04/24
185	1131	242405	13,053.44	1711	242405	DG/PYP/004	30/04/24
199	1131	242405	31,391.00	3991	242405	DG/PYP/004	30/04/24
200	2141	242408	1,997.19	2121	242408	DG/PYP/005	14/05/24
201	2551	242408	770.37	2511	242408	DG/PYP/005	14/05/24
202	3511	242408	866.58	3521	242408	DG/PYP/005	14/05/24
203	1131	242405	359,609.00	3991	242405	DG/PYP/004	30/04/24
204	1311	242405	1,436.54	3481	242405	DG/PYP/004	30/04/24
205	1131	242405	91.00	3923	242405	DG/PYP/004	30/04/24
206	1412	242405	3,724.28	1712	242405	DG/PYP/004	15/04/24
207	1131	242405	9,329.16	1712	242405	DG/PYP/004	30/04/24
208	1131	242405	6,553.41	1541	242405	DG/PYP/004	30/04/24
210	1131	242405	48,023.78	1541	242405	DG/PYP/004	30/04/24
211	1131	242405	8,953.13	1541	242405	DG/PYP/004	30/04/24
212	1422	242405	2,632,152.48	1431	242405	DG/PYP/003	29/03/24
213	1131	242405	314,963.81	1431	242405	DG/PYP/003	29/03/24
214	2471	242408	23,754.80	2511	242408	DG/PYP/004	30/04/24
215	2471	242408	3,799.00	2711	242408	DG/PYP/004	30/04/24
216	1131	242405	15,506.54	1541	242405	DG/PYP/004	30/04/24
217	3722	242408	3,712.00	3591	242408	DG/PYP/005	17/05/24
219	1131	242404	295,550.64	1596	242404	DG/PYP/004	30/04/24
220	1431	242404	295,550.64	1131	242404	DG/PYP/004	30/04/24
223	2111	242408	1,997.19	2121	242408	DG/PYP/004	30/04/24
224	1131	242405	14,572.92	1712	242405	DG/PYP/005	20/05/24
225	1131	242405	6,900,204.23	1541	242405	DG/PYP/005	20/05/24
226	1131	242405	123,840.00	1541	242405	DG/PYP/005	20/05/24
227	1131	242405	235,443.00	1591	242405	DG/PYP/005	20/05/24
228	1131	242405	800.68	3951	242405	DG/PYP/004	30/04/24



231	2911	242408	354.49	2931	242408	DG/PYP/004	30/04/24
236	1311	242404	3,844,009.46	1131	242404	DG/PYP/005	31/05/24
237	1321	242404	1,967,916.11	1131	242404	DG/PYP/005	31/05/24
238	1321	242404	112,642.02	1347	242404	DG/PYP/005	31/05/24
239	1321	242404	711,968.06	1596	242404	DG/PYP/005	31/05/24
240	1321	242404	339,011.42	1711	242404	DG/PYP/005	31/05/24
241	1591	242404	160,492.49	1711	242404	DG/PYP/005	31/05/24
242	1131	242405	1,284,673.03	1413	242405	DG/PYP/005	31/05/24
243	1131	242405	123,840.00	1541	242405	DG/PYP/005	31/05/24
244	1131	242405	19,677.83	1591	242405	DG/PYP/005	31/05/24
245	1131	242405	2,873.08	3481	242405	DG/PYP/005	31/05/24
257	1412	242404	3,021,636.80	1311	242404	DG/PYP/005	31/05/24
258	2721	242408	26,254.80	2931	242408	DG/PYP/005	31/05/24
259	2721	242408	286.00	2931	242408	DG/PYP/005	31/05/24
262	3621	242408	10,349.99	3792	242408	DG/PYP/005	31/05/24
275	1131	242405	254.95	3951	242405	DG/PYP/005	31/05/24
276	1131	242405	4,215,283.77	1431	242405	DG/PYP/005	31/05/24
277	1591	242404	160,492.49	1711	242404	DG/PYP/005	31/05/24
278	3252	242408	736.71	3291	242408	DG/PYP/006	26/06/24
279	1131	242405	36,572.50	1341	242405	DG/PYP/005	31/05/24
280	1131	242405	12,823.43	1712	242405	DG/PYP/005	31/05/24
281	3991	242408	33,640.00	3792	242408	DG/PYP/005	31/05/24
282	3692	242408	10,626.76	3752	242408	DG/PYP/006	27/06/24
283	1412	242404	898,613.85	1131	242404	DG/PYP/005	31/05/24
284	3792	242408	5,003.00	3711	242408	DG/PYP/006	27/06/24
285	1131	242405	5,257.74	1712	242405	DG/PYP/006	28/06/24
286	1131	242405	123,480.00	1541	242405	DG/PYP/006	28/06/24
287	1131	242405	9,000.00	1541	242405	DG/PYP/005	31/05/24
289	1131	242405	2,780,000.00	1541	242405	DG/PYP/006	28/06/24
290	1311	242404	1,576,145.43	1596	242404	DG/PYP/006	28/06/24
291	3621	242408	1,475.00	3711	242408	DG/PYP/006	28/06/24
294	2721	242408	4,800.00	2711	242408	DG/PYP/006	03/06/24
295	1311	242404	2,100,364.14	1131	242404	DG/PYP/006	28/06/24
296	1412	242404	5,350,013.33	1131	242404	DG/PYP/006	28/06/24
297	1321	242404	112,090.33	1347	242404	DG/PYP/006	28/06/24
298	1321	242404	639.74	1541	242404	DG/PYP/006	28/06/24
299	1321	242404	1,919.21	1541	242404	DG/PYP/006	28/06/24
300	1321	242404	383.84	1541	242404	DG/PYP/006	28/06/24



301	1591	242404	151.53	1597	242404	DG/PYP/006	28/06/24
302	1591	242404	180,087.22	1711	242404	DG/PYP/006	28/06/24
303	1591	242404	159,327.26	1711	242404	DG/PYP/006	28/06/24
304	1131	242405	144,783.24	1311	242405	DG/PYP/006	28/06/24
305	1131	242405	13,610.20	1321	242405	DG/PYP/006	28/06/24
306	1131	242405	145,040.42	1322	242405	DG/PYP/006	28/06/24
307	1131	242405	35,756.50	1341	242405	DG/PYP/006	28/06/24
308	1131	242405	1,279,172.67	1413	242405	DG/PYP/006	28/06/24
309	1131	242405	23,069.34	1541	242405	DG/PYP/006	28/06/24
310	1131	242405	4,916.95	1541	242405	DG/PYP/006	28/06/24
311	1131	242405	123,480.00	1541	242405	DG/PYP/006	28/06/24
312	1131	242405	15,000.00	1541	242405	DG/PYP/006	28/06/24
313	1131	242405	3,338,162.69	1591	242405	DG/PYP/006	28/06/24
314	1131	242405	687,471.79	1591	242405	DG/PYP/006	28/06/24
315	1131	242405	893,569.84	1591	242405	DG/PYP/006	28/06/24
316	3312	242408	173,800.00	3315	242408	DG/PYP/006	28/06/24
317	1131	242405	19,677.83	1591	242405	DG/PYP/006	28/06/24
318	1131	242405	13,779.01	1597	242405	DG/PYP/006	28/06/24
319	1131	242405	8,189.84	1712	242405	DG/PYP/006	28/06/24
323	1131	242405	345,107.62	1414	242405	DG/PYP/004	30/04/24
328	1131	242405	2,760,860.96	1414	242405	DG/PYP/005	31/05/24
330	1131	242405	1,432.37	3481	242405	DG/PYP/006	28/06/24
334	1131	242405	1,415.31	3481	242405	DG/PYP/006	28/06/24
336	1131	242404	15,954.70	1322	242404	DG/PYP/006	30/06/24
337	1131	242404	1,151.53	1597	242404	DG/PYP/006	30/06/24
338	1591	242404	15,842.76	1131	242404	DG/PYP/006	28/06/24
340	3821	242408	15,846.96	3792	242408	DG/PYP/006	28/06/24
345	1131	242405	42,000.00	3991	242405	DG/PYP/006	28/06/24
346	3331	242408	220,000.00	3361	242408	DG/PYP/006	14/06/24
348	1591	242404	17,791.21	1322	242404	DG/PYP/006	28/06/24
349	1591	242404	988.40	1541	242404	DG/PYP/006	28/06/24
350	1591	242404	2,965.20	1541	242404	DG/PYP/006	28/06/24
351	1591	242404	593.04	1541	242404	DG/PYP/006	28/06/24
352	1591	242404	175,620.31	1591	242404	DG/PYP/006	28/06/24
353	1591	242404	1,976.80	1597	242404	DG/PYP/006	28/06/24
356	1131	242404	432,521.74	1321	242404	DG/PYP/007	31/07/24
357	1321	242404	1,033,011.07	1322	242404	DG/PYP/007	31/07/24



358	1591	242404	84,014.19	1347	242404	DG/PYP/007	31/07/24
359	1591	242404	336,861.67	1711	242404	DG/PYP/007	31/07/24
360	1311	242404	3,266,750.62	1711	242404	DG/PYP/007	31/07/24
361	1131	242405	3,145,314.81	1311	242405	DG/PYP/007	31/07/24
362	1131	242405	110,222.77	1322	242405	DG/PYP/007	31/07/24
363	1131	242405	36,355.83	1341	242405	DG/PYP/007	31/07/24
364	1131	242405	1,278,273.78	1413	242405	DG/PYP/007	31/07/24
365	1131	242405	58.30	1541	242405	DG/PYP/007	31/07/24
366	1131	242405	2,449.55	1541	242405	DG/PYP/007	31/07/24
367	1131	242405	489.91	1541	242405	DG/PYP/007	31/07/24
368	1131	242405	123,480.00	1541	242405	DG/PYP/007	31/07/24
369	1131	242405	55,677.83	1591	242405	DG/PYP/007	31/07/24
370	1131	242405	1,469.71	1597	242405	DG/PYP/007	31/07/24
371	1131	242405	19,911.90	1711	242405	DG/PYP/007	31/07/24
372	1131	242405	48,955.03	1712	242405	DG/PYP/007	31/07/24
373	1131	242405	215,118.89	1321	242405	DG/PYP/007	31/07/24
374	1131	242405	3,157,772.70	1711	242405	DG/PYP/007	31/07/24
375	1131	242405	243,337.90	1321	242405	DG/PYP/007	31/07/24
379	1131	242405	3,157,772.70	1541	242405	DG/PYP/007	31/07/24
380	1412	242404	3,157,772.70	1541	242404	DG/PYP/007	31/07/24
382	1131	242404	3,177.84	1322	242404	DG/PYP/007	31/07/24
383	1131	242405	879,885.53	1712	242405	DG/PYP/008	15/08/24
384	1131	242405	114,270.35	1311	242405	DG/PYP/008	15/08/24
385	2171	242408	109,500.42	2491	242408	DG/PYP/007	31/07/24
386	1131	242405	3,011,073.90	1412	242405	DG/PYP/007	31/07/24
387	1131	242405	5,860,510.18	1431	242405	DG/PYP/007	30/07/24
388	1131	242405	3,584,848.02	1422	242405	DG/PYP/007	30/07/24
389	1131	242405	246,542.41	3923	242405	DG/PYP/007	19/07/24
390	1131	242405	1,436.54	3481	242405	DG/PYP/007	31/07/24
404	2911	242408	13,219.26	2491	242408	DG/PYP/007	30/07/24
405	2911	242408	0.42	2491	242408	DG/PYP/007	30/07/24
414	1131	242405	200,000.00	3991	242405	DG/PYP/008	30/08/24
416	1311	242404	4,086,268.20	1131	242404	DG/PYP/008	30/08/24
417	1711	242404	3,036,337.63	1131	242404	DG/PYP/008	30/08/24
418	1422	242404	1,302,666.45	1131	242404	DG/PYP/008	30/08/24
419	1596	242404	90,757.03	1347	242404	DG/PYP/008	30/08/24
420	1591	242404	447.00	1591	242404	DG/PYP/008	30/08/24
421	1131	242405	3,068,943.43	1311	242405	DG/PYP/008	30/08/24



422	1131	242405	36,146.60	1341	242405	DG/PYP/008	30/08/24
423	1711	242405	1,259,322.13	1413	242405	DG/PYP/008	30/08/24
425	1131	242405	19,677.83	1591	242405	DG/PYP/008	30/08/24
426	1131	242405	2,766.53	1712	242405	DG/PYP/008	30/08/24
428	1131	242405	124,920.00	1541	242405	DG/PYP/008	30/08/24
429	1131	242405	5,000.00	1541	242405	DG/PYP/008	30/08/24
430	1131	242405	1.00	1341	242405	DG/PYP/008	30/08/24
431	1131	242405	9,000.00	1413	242405	DG/PYP/008	30/08/24
433	1597	242404	545,838.55	1596	242404	DG/PYP/008	30/08/24
435	1131	242405	58,565.26	3315	242405	DG/PYP/008	30/08/24
436	1131	242405	3,770,946.83	1412	242405	DG/PYP/008	30/08/24
439	3531	242408	111.73	3521	242408	DG/PYP/008	30/08/24
459	1131	242405	4,369,986.18	1541	242405	DG/PYP/007	18/09/24
460	1131	242405	645,122.00	1541	242405	DG/PYP/009	18/09/24
461	1131	242405	119,160.00	1541	242405	DG/PYP/009	18/09/24
462	1131	242405	4,369,986.18	1541	242405	DG/PYP/009	18/09/24
463	1131	242405	679,250.00	1591	242405	DG/PYP/009	18/09/24
464	1131	242405	6,001.15	1712	242405	DG/PYP/009	18/09/24
467	1131	242405	1,378.08	3481	242405	DG/PYP/009	23/09/24
468	1131	242405	1,378.08	3481	242405	DG/PYP/009	23/09/24
469	1131	242405	890.40	3951	242405	DG/PYP/009	23/09/24
470	1596	242405	4,186,277.38	1431	242405	DG/PYP/009	23/09/24
471	1131	242404	107,644.79	1431	242404	DG/PYP/009	23/09/24
475	1131	242405	0.45	1541	242405	DG/PYP/009	27/09/24
476	2411	242408	48,750.16	2491	242408	DG/PYP/009	30/09/24
479	1131	242405	4,680.00	1541	242405	DG/PYP/009	30/09/24
497	1311	242404	2,235,616.65	1131	242404	DG/PYP/009	30/09/24
498	1591	242404	2,874,301.73	1131	242404	DG/PYP/009	30/09/24
499	1321	242404	87,615.04	1347	242404	DG/PYP/009	30/09/24
500	1321	242404	13,863.60	1591	242404	DG/PYP/009	30/09/24
501	1597	242404	643,606.76	1596	242404	DG/PYP/009	30/09/24
502	1541	242404	309,037.70	1711	242404	DG/PYP/009	30/09/24
503	1597	242404	126,205.31	1711	242404	DG/PYP/009	30/09/24
504	3411	242405	30.00	3481	242405	DG/PYP/008	26/09/24
507	1131	242405	2,613.92	3951	242405	DG/PYP/009	30/09/24
519	1131	242405	4,579.45	1541	242405	DG/PYP/008	30/08/24
520	1131	242405	2,693.20	1541	242405	DG/PYP/008	30/08/24
521	1131	242405	2,747.67	1541	242405	DG/PYP/008	30/08/24



522	1131	242405	247,411.32	1591	242405	DG/PYP/008	30/08/24
523	1131	242405	82,430.09	1322	242405	DG/PYP/008	30/08/24
525	1131	242405	8,243.01	1597	242405	DG/PYP/008	30/08/24
526	3821	242408	152,916.97	3923	242408	DG/PYP/008	30/08/24
528	1131	242405	22,455.58	1712	242405	DG/PYP/010	16/10/24
529	1131	242404	11,010.00	1711	242404	DG/PYP/010	16/10/24
533	1131	242405	102,950.00	3821	242405	DG/PYP/009	20/09/24
534	2141	242408	270,209.83	2511	242408	DG/PYP/010	18/10/24
535	2151	242408	13,264.52	2511	242408	DG/PYP/010	18/10/24
537	1131	242405	700.00	1591	242405	DG/PYP/010	30/10/24
542	1131	242405	66,922.90	1591	242405	DG/PYP/010	30/10/24
543	1131	242404	242,725.71	1311	242404	DG/PYP/010	30/10/24
544	1131	242404	298,683.06	1711	242404	DG/PYP/010	30/10/24
545	1131	242404	103,115.10	1711	242404	DG/PYP/010	30/10/24
546	1131	242405	33,820.00	1341	242405	DG/PYP/010	30/10/24
547	1131	242405	12,417.72	1712	242405	DG/PYP/010	30/10/24
548	1131	242405	4,083,553.11	1591	242405	DG/PYP/010	30/10/24
549	2121	242408	6,761.74	2171	242408	DG/PYP/009	30/09/24
562	1131	242405	52,151.15	1322	242405	DG/PYP/010	30/10/24
563	1131	242405	13,043.36	1321	242405	DG/PYP/010	30/10/24
564	1131	242405	3,037.14	1541	242405	DG/PYP/010	30/10/24
565	1131	242405	1,822.28	1541	242405	DG/PYP/010	30/10/24
566	1131	242405	5,207.77	1541	242405	DG/PYP/010	30/10/24
567	1131	242405	3,047.34	1597	242405	DG/PYP/010	30/10/24
568	1131	242404	50,000.00	1347	242404	DG/PYP/010	30/10/24
569	1131	242404	17,050.00	1347	242404	DG/PYP/010	30/10/24
570	1131	242405	1,403.14	3481	242405	DG/PYP/010	30/10/24
571	1131	242404	1,208,863.75	1591	242404	DG/PYP/010	30/10/24
574	1131	242404	347,191.74	1591	242404	DG/PYP/010	30/10/24
575	1131	242405	861.12	1541	242405	DG/PYP/010	30/10/24
576	1131	242405	902.18	1541	242405	DG/PYP/010	30/10/24
577	1131	242405	1,503.63	1541	242405	DG/PYP/010	30/10/24
578	1131	242404	1,727.46	1322	242404	DG/PYP/010	30/10/24
579	1131	242404	98.31	1541	242404	DG/PYP/010	30/10/24
580	1131	242404	58.98	1541	242404	DG/PYP/010	30/10/24
581	1131	242404	294.92	1541	242404	DG/PYP/010	30/10/24
582	1131	242404	176.95	1597	242404	DG/PYP/010	30/10/24



583	1131	242404	31,521.76	1591	242404	DG/PYP/010	30/10/24
584	1131	242405	9,000.00	1712	242405	DG/PYP/010	30/10/24
585	1131	242405	121,320.00	1541	242405	DG/PYP/010	30/10/24
589	1131	242405	120,643.14	1541	242405	DG/PYP/011	15/11/24
590	1131	242405	5,000.00	1541	242405	DG/PYP/011	15/11/24
591	1131	242405	35,797.70	1712	242405	DG/PYP/011	15/11/24
604	2231	242408	6,837.13	2491	242408	DG/PYP/010	30/10/24
605	3141	242408	21,372.86	3711	242408	DG/PYP/010	30/10/24
609	2511	242408	161,691.10	2171	242408	DG/PYP/010	30/10/24
619	2511	242408	14,448.61	2411	242408	DG/PYP/010	30/10/24
621	2511	242408	12,762.90	2171	242408	DG/PYP/010	30/10/24
627	1131	242404	1,795,465.08	1311	242404	DG/PYP/011	29/11/24
628	1131	242404	85,166.64	1347	242404	DG/PYP/011	29/11/24
629	1131	242404	345,570.13	1711	242404	DG/PYP/011	30/11/24
630	1131	242404	127,122.53	1711	242404	DG/PYP/011	30/11/24
632	1131	242405	23,296.56	1341	242405	DG/PYP/011	30/11/24
633	1131	242405	6,465.39	1591	242405	DG/PYP/011	30/11/24
634	1131	242405	21,391.68	1712	242405	DG/PYP/011	30/11/24
636	3141	242408	65,084.25	3171	242408	DG/PYP/011	29/11/24
638	2181	242408	16,699.18	2213	242408	DG/PYP/011	30/11/24
643	1131	242405	7,149.08	3411	242405	DG/PYP/010	30/10/24
644	2181	242408	2,494.00	2212	242408	DG/PYP/011	30/11/24
645	2181	242408	1,200.00	2213	242408	DG/PYP/011	30/11/24
646	2181	242408	13,450.00	2491	242408	DG/PYP/011	30/11/24
647	3581	242408	5,200.00	3315	242408	DG/PYP/011	30/11/24
652	1131	242405	144.12	3951	242405	DG/PYP/011	30/11/24
653	1131	242405	4,046,915.60	1431	242405	DG/PYP/011	30/11/24
654	1131	242404	1,001,980.29	1431	242404	DG/PYP/011	30/11/24
678	3341	242408	4,616.53	3315	242408	DG/PYP/011	30/11/24
679	2471	242408	53,385.16	2941	242408	DG/PYP/012	12/12/24
680	2121	242408	247,066.06	2141	242408	DG/PYP/012	12/12/24
684	2181	242408	13,450.00	2171	242408	DG/PYP/012	12/12/24
685	2181	242408	30,700.07	2161	242408	DG/PYP/012	12/12/24
686	2511	242408	60,252.36	2213	242408	DG/PYP/012	12/12/24
687	2511	242408	63,500.54	2211	242408	DG/PYP/012	12/12/24
698	3341	242408	490.57	3315	242408	DG/PYP/011	30/11/24
699	2611	242408	30,700.07	2161	242408	DG/PYP/011	30/11/24
700	2611	242408	60,252.36	2213	242408	DG/PYP/011	30/11/24



701	2511	242408	968.70	2111	242408	DG/PYP/011	30/11/24
702	2711	242408	76,615.78	2941	242408	DG/PYP/011	30/11/24
704	3821	242408	4,000.00	3831	242408	DG/PYP/011	30/11/24
705	3413	242408	114,252.13	3451	242408	DG/PYP/012	16/12/24
710	2181	242408	9,936.20	2171	242408	DG/PYP/012	16/12/24
711	1322	242404	4,777,219.44	1131	242404	DG/PYP/012	17/12/24
712	1412	242404	4,313,228.60	1131	242404	DG/PYP/012	17/12/24
713	1412	242404	2,749,327.24	1311	242404	DG/PYP/012	17/12/24
714	1412	242404	2,713,321.24	1541	242404	DG/PYP/012	17/12/24
715	1591	242404	177,567.13	1347	242404	DG/PYP/012	17/12/24
716	1591	242404	571,362.37	1321	242404	DG/PYP/012	17/12/24
717	1591	242404	441,761.06	1541	242404	DG/PYP/012	17/12/24
718	1591	242404	351,041.65	1711	242404	DG/PYP/012	17/12/24
719	1591	242404	248,326.53	1711	242404	DG/PYP/012	17/12/24
722	1591	242404	9,853.46	1321	242404	DG/PYP/012	17/12/24
727	3252	242408	291,592.00	3315	242408	DG/PYP/011	27/11/24
730	1131	242405	3,017,879.16	1541	242405	DG/PYP/012	30/12/24
731	1131	242405	511,500.00	1541	242405	DG/PYP/012	30/12/24
732	1131	242405	2,750,498.08	1541	242405	DG/PYP/012	30/12/24
733	3111	242408	45,427.81	3171	242408	DG/PYP/012	30/12/24
761	1541	242404	4,832,754.98	1322	242404	DG/PYP/012	30/12/24
762	1311	242405	10,000,000.00	1322	242405	DG/PYP/012	30/12/24
763	1541	242405	4,369,986.18	1322	242405	DG/PYP/012	30/12/24
764	1541	242405	4,369,986.18	1322	242405	DG/PYP/012	30/12/24
765	1431	242405	488,469.50	1322	242405	DG/PYP/012	30/12/24
766	1431	242405	2,183,086.23	1322	242405	DG/PYP/012	30/12/24
768	1591	242404	40,659.35	1131	242404	DG/PYP/012	12/12/24
769	1591	242404	88,995.65	1321	242404	DG/PYP/012	12/12/24
770	1445	242404	109,461.32	1321	242404	DG/PYP/012	12/12/24
772	1591	242404	569,135.94	1322	242404	DG/PYP/012	12/12/24
773	1591	242404	2,642.43	1347	242404	DG/PYP/012	12/12/24
774	1541	242404	1,585,097.87	1541	242404	DG/PYP/012	12/12/24
775	1541	242404	630,911.73	1541	242404	DG/PYP/012	12/12/24
776	1597	242404	477,130.94	1591	242404	DG/PYP/012	12/12/24
777	1591	242404	93,437.58	1591	242404	DG/PYP/012	12/12/24
778	1591	242404	221,505.09	1596	242404	DG/PYP/012	12/12/24
779	1541	242404	116,984.74	1596	242404	DG/PYP/012	12/12/24



780	1591	242404	523.73	1711	242404	DG/PYP/012	12/12/24
781	1591	242404	4,762.79	1711	242404	DG/PYP/012	12/12/24
782	1541	242404	996,302.50	1591	242404	DG/PYP/012	12/12/24
783	1591	242404	169,786.37	1591	242404	DG/PYP/012	12/12/24
784	1322	242404	4,380,973.00	1591	242404	DG/PYP/012	12/12/24
785	1591	242404	234,714.06	1591	242404	DG/PYP/012	12/12/24
786	1591	242404	59,268.76	1591	242404	DG/PYP/012	12/12/24
787	1412	242404	2,038,451.13	1591	242404	DG/PYP/012	12/12/24
788	1422	242404	3,072,845.93	1591	242404	DG/PYP/012	12/12/24
789	1445	242404	35,777.19	1591	242404	DG/PYP/012	12/12/24
790	1591	242404	20,000.00	1591	242404	DG/PYP/012	12/12/24
791	1591	242404	5,780.29	1591	242404	DG/PYP/012	12/12/24
792	1591	242404	13,870.10	1591	242404	DG/PYP/012	12/12/24
793	1591	242404	4,477.48	1591	242404	DG/PYP/012	12/12/24
794	1591	242404	30,000.00	1591	242404	DG/PYP/012	12/12/24
795	1596	242405	3,837,453.24	1321	242405	DG/PYP/012	30/12/24
796	1347	242405	219,044.23	1321	242405	DG/PYP/012	30/12/24
797	1711	242405	3,814,915.90	1322	242405	DG/PYP/012	30/12/24
798	1347	242405	1,494,000.00	1541	242405	DG/PYP/012	30/12/24
799	1711	242405	1,945,601.43	1541	242405	DG/PYP/012	30/12/24
800	1311	242405	119,613.91	1541	242405	DG/PYP/012	30/12/24
801	1311	242405	30,467.50	1591	242405	DG/PYP/012	30/12/24
804	1597	242404	219,724.36	1321	242404	DG/PYP/012	30/12/24
808	3312	242408	559.43	3315	242408	DG/PYP/012	30/12/24
811	3312	242408	589.00	3315	242408	DG/PYP/012	30/12/24
812	3312	242408	0.94	3315	242408	DG/PYP/012	30/12/24
817	1322	242404	6,227.16	1131	242404	DG/PYP/012	18/12/24
819	1131	242405	26,860.68	1321	242405	DG/PYP/012	13/12/24
820	1131	242405	848,281.51	1596	242405	DG/PYP/011	30/11/24
821	1131	242405	12,637.99	3481	242405	DG/PYP/011	28/11/24
822	1131	242405	120,600.00	1541	242405	DG/PYP/011	28/11/24
823	2161	242408	136,711.46	1131	242404	DG/PYP/012	31/12/24
824	1131	242404	136,711.46	1591	242404	DG/PYP/012	31/12/24
825	2111	242408	98,501.93	1541	242404	DG/PYP/012	31/12/24
826	2121	242408	18,886.83	1541	242404	DG/PYP/012	31/12/24
827	2151	242408	15,252.27	1541	242404	DG/PYP/012	31/12/24
828	2161	242408	39,451.95	1541	242404	DG/PYP/012	31/12/24



829	2171	242408	13,450.00	1541	242404	DG/PYP/012	31/12/24
830	2181	242408	33,146.89	1541	242404	DG/PYP/012	31/12/24
831	2211	242408	130,965.04	1541	242404	DG/PYP/012	31/12/24
832	2213	242408	120,804.72	1541	242404	DG/PYP/012	31/12/24
833	2231	242408	29,014.87	1541	242404	DG/PYP/012	31/12/24
834	2411	242408	2,001.00	1541	242404	DG/PYP/012	31/12/24
835	2461	242408	45,970.16	1541	242404	DG/PYP/012	31/12/24
836	2471	242408	23,468.95	1541	242404	DG/PYP/012	31/12/24
837	2481	242408	8,418.66	1541	242404	DG/PYP/012	31/12/24
838	2511	242408	1,687.31	1541	242404	DG/PYP/012	31/12/24
839	2551	242408	9,585.63	1541	242404	DG/PYP/012	31/12/24
840	2931	242408	0.01	1541	242404	DG/PYP/012	31/12/24
841	2941	242408	153,231.57	1541	242404	DG/PYP/012	31/12/24
842	3621	242408	102,386.27	1541	242404	DG/PYP/012	03/12/24
843	2961	242408	40,129.54	1541	242404	DG/PYP/012	31/12/24
844	3692	242408	57,467.35	1541	242404	DG/PYP/012	03/12/24
845	3693	242408	7,569.86	1541	242404	DG/PYP/012	03/12/24
846	3111	242408	330,545.00	1541	242404	DG/PYP/012	31/12/24
847	3711	242408	77,037.20	1541	242404	DG/PYP/012	03/12/24
848	3111	242408	0.86	1541	242404	DG/PYP/012	31/12/24
849	3721	242408	16,329.12	1541	242404	DG/PYP/012	03/12/24
850	3722	242408	68,499.61	1541	242404	DG/PYP/012	03/12/24
851	3751	242408	32,411.03	1541	242404	DG/PYP/012	03/12/24
852	3752	242408	54,198.86	1541	242404	DG/PYP/012	03/12/24
853	3141	242408	111,435.85	1541	242404	DG/PYP/012	31/12/24
854	3181	242408	16,695.81	1541	242404	DG/PYP/012	31/12/24
855	3792	242408	21,036.01	1541	242404	DG/PYP/012	03/12/24
856	3821	242408	525,355.21	1541	242404	DG/PYP/012	03/12/24
858	3252	242408	41,209.36	1541	242404	DG/PYP/012	31/12/24
859	3921	242408	45,404.12	1541	242404	DG/PYP/012	03/12/24
861	3923	242408	21,187.76	1541	242404	DG/PYP/012	03/12/24
862	3231	242408	18,229.62	1541	242404	DG/PYP/012	31/12/24
863	3961	242408	2,437.30	1541	242404	DG/PYP/012	03/12/24
864	3991	242408	1,582,528.99	1541	242404	DG/PYP/012	03/12/24
865	2611	242408	21,559.25	1541	242404	DG/PYP/012	31/12/24
866	2711	242408	73,537.94	1541	242404	DG/PYP/012	31/12/24
867	3291	242408	3,462.41	1541	242404	DG/PYP/012	31/12/24
868	2721	242408	69,234.26	1541	242404	DG/PYP/012	31/12/24
869	2911	242408	63,807.06	1541	242404	DG/PYP/012	31/12/24



870	3315	242408	0.03	1541	242404	DG/PYP/012	31/12/24
871	3331	242408	80,085.19	1541	242404	DG/PYP/012	31/12/24
872	3341	242408	116,815.94	1541	242404	DG/PYP/012	31/12/24
873	3481	242408	182,080.12	1541	242404	DG/PYP/012	31/12/24
874	3494	242408	14,677.35	1541	242404	DG/PYP/012	31/12/24
875	3511	242408	37,288.43	1541	242404	DG/PYP/012	31/12/24
876	3521	242408	2,186.89	1541	242404	DG/PYP/012	31/12/24
877	3531	242408	7,998.83	1541	242404	DG/PYP/012	31/12/24
878	3551	242408	83,746.03	1541	242404	DG/PYP/012	31/12/24
879	3581	242408	119,560.19	1541	242404	DG/PYP/012	31/12/24
880	3611	242408	28,000.50	1541	242404	DG/PYP/012	31/12/24
881	3131	242408	178,378.60	1541	242404	DG/PYP/012	31/12/24
882	3361	242408	165,899.62	1541	242404	DG/PYP/012	31/12/24
884	3413	242408	333,017.76	1541	242404	DG/PYP/012	31/12/24
885	3315	242408	0.29	1541	242404	DG/PYP/012	31/12/24
886	3221	242408	16,888.84	1541	242404	DG/PYP/012	31/12/24
888	1541	242404	215,202.14	1321	242404	DG/PYP/012	30/12/24
889	1541	242404	944,149.93	1541	242404	DG/PYP/012	30/12/24
890	1321	242404	866.13	1322	242404	DG/PYP/012	18/12/24
893	3312	242408	11,536.00	3111	242408	DG/PYP/012	30/12/24
897	1131	242405	2,594.68	1321	242405	DG/PYP/012	15/12/24
898	1131	242405	2,189.74	1541	242405	DG/PYP/012	15/12/24
902	1131	242405	422,651.35	1414	242405	DG/PYP/012	31/12/24
905	1541	242404	3,802,502.54	1412	242404	DG/PYP/012	30/12/24
907	1311	242405	202,000.00	3991	242405	DG/PYP/012	30/12/24
908	1711	242405	1,375,269.90	1596	242405	DG/PYP/012	29/12/24
909	1712	242405	26,524.77	3481	242405	DG/PYP/012	29/12/24
910	1541	242404	169,588.37	1596	242404	DG/PYP/012	30/12/24
911	1591	242405	83,490.00	1541	242405	DG/PYP/012	29/12/24
912	1591	242405	1,444.90	3481	242405	DG/PYP/012	29/12/24
913	1311	242405	3,240.00	1541	242405	DG/PYP/012	31/12/24
915	1131	242405	2,250.00	3923	242405	DG/PYP/011	29/11/24
916	1131	242405	1,934,222.23	1412	242405	DG/PYP/012	31/12/24
917	1131	242405	4,176,281.62	1422	242405	DG/PYP/012	31/12/24
918	1131	242405	3,970,019.54	1431	242405	DG/PYP/012	31/12/24
919	1311	242405	29.86	3481	242405	DG/PYP/012	29/12/24
920	1322	242405	2,928,477.18	1431	242405	DG/PYP/012	31/12/24
921	3411	242408	9,811.34	3481	242408	DG/PYP/012	13/12/24
923	1311	242405	965,963.35	1322	242405	DG/PYP/012	02/12/24



924	1712	242405	52,358.67	1322	242405	DG/PYP/012	02/12/24
925	1711	242405	60,110.33	1322	242405	DG/PYP/012	02/12/24
926	1321	242405	680.13	1322	242405	DG/PYP/012	02/12/24
927	1321	242405	26,548.88	1322	242405	DG/PYP/012	02/12/24
928	1711	242405	1,560,255.44	1322	242405	DG/PYP/012	02/12/24
929	1597	242405	176.95	1322	242405	DG/PYP/012	02/12/24
930	1596	242405	50,600.79	1322	242405	DG/PYP/012	02/12/24
931	1341	242405	33,689.50	1322	242405	DG/PYP/012	02/12/24
932	1591	242405	594,315.10	1322	242405	DG/PYP/012	02/12/24
933	1347	242405	11,980.03	1322	242405	DG/PYP/012	02/12/24
934	1541	242405	0.03	1322	242405	DG/PYP/012	02/12/24
935	1541	242405	2,189.72	1322	242405	DG/PYP/012	02/12/24
936	1541	242405	31,135.55	1322	242405	DG/PYP/012	02/12/24
937	1431	242404	0.30	1412	242404	DG/PYP/012	02/12/24
938	1541	242404	0.02	1412	242404	DG/PYP/012	02/12/24
939	1596	242404	414.24	1412	242404	DG/PYP/012	02/12/24
940	1412	242405	11,446,596.85	1322	242405	DG/PYP/012	02/12/24
941	1413	242405	2,630,599.84	1541	242405	DG/PYP/012	02/12/24
942	1414	242405	83,325.67	1541	242405	DG/PYP/012	02/12/24
943	1422	242405	1,026,147.31	1541	242405	DG/PYP/012	02/12/24
944	1431	242405	1,375,359.87	1541	242405	DG/PYP/012	02/12/24
945	1541	242405	1,494,000.00	1541	242405	DG/PYP/012	02/12/24
946	1321	242404	7,938.91	1541	242404	DG/PYP/012	02/12/24
947	1412	242404	920,813.15	1541	242404	DG/PYP/012	02/12/24
948	1541	242404	18,661.73	1541	242404	DG/PYP/012	02/12/24
950	1541	242404	26,600.64	1541	242404	DG/PYP/012	31/12/24
951	3411	242408	112,209.38	1541	242404	DG/PYP/012	31/12/24
952	3312	242408	171,932.29	1541	242404	DG/PYP/012	31/12/24
953	1322	242405	7,323,758.24	1541	242405	DG/PYP/012	30/12/24
954	1541	242405	601,634.19	1322	242405	DG/PYP/012	29/12/24
955	1541	242404	1,672.99	1541	242404	DG/PYP/012	31/12/24
956	1541	242404	3,345.98	1541	242404	DG/PYP/012	31/12/24
957	3411	242408	22,055.38	1541	242404	DG/PYP/012	30/12/24
958	1412	242405	21,341.98	3411	242405	DG/PYP/012	30/12/24
959	1541	242404	22,055.38	1541	242404	DG/PYP/012	31/12/24
960	1541	242405	7,323,758.24	1597	242405	DG/PYP/012	30/12/24
961	1322	242405	287,893.74	1541	242405	DG/PYP/012	30/12/24
962	1541	242405	575,787.48	1322	242405	DG/PYP/012	31/12/24
963	1412	242405	16,950.22	1322	242405	DG/PYP/012	30/12/24



964	1541	242405	1,636,325.91	1322	242405	DG/PYP/012	30/12/24
966	1322	242405	1,963,413.19	1322	242405	DG/PYP/012	31/12/24
968	1322	242405	287,893.74	1541	242405	DG/PYP/012	31/12/24
969	1541	242405	800.00	1322	242405	DG/PYP/012	31/12/24
970	1322	242405	525,810.49	1591	242405	DG/PYP/012	31/12/24
971	1541	242405	287,893.74	1591	242405	DG/PYP/012	31/12/24
			315,551,603.49				



Zacatecas

GOBIERNO DEL ESTADO

2021-2027

III. Información Programática

CUENTA PÚBLICA DEL 01 DE ENERO AL 31 DE DICIEMBRE
COLEGIO DE BACHILLERES DEL ESTADO DE ZACATECAS

2024



Zacatecas

GOBIERNO DEL ESTADO

2021-2027

III. I. Información Programática Gasto por Categoría Programática

CUENTA PÚBLICA DEL 01 DE ENERO AL 31 DE DICIEMBRE
COLEGIO DE BACHILLERES DEL ESTADO DE ZACATECAS 2024

Concepto	Egresos					Subejercicio
	Aprobado	Ampliaciones/ (Reducciones)	Modificado	Devengado	Pagado	
	1	2	3 = (1 + 2)	4	5	
Programas Presupuestarios	563,180,793	289,831,648	853,012,441	854,033,156	859,849,188	-1,020,716
Subsidios: Sector Social y Privado o Entidades Federativas y Municipios	0	0	0	0	0	0
Sujetos a Reglas de Operación	0	0	0	0	0	0
Otros Subsidios	0	0	0	0	0	0
Desempeño de las Funciones	563,180,793	289,831,648	853,012,441	854,033,156	859,849,188	-1,020,716
Prestación de Servicios Públicos	563,180,793	289,831,648	853,012,441	854,033,156	859,849,188	-1,020,716
Provisión de Bienes Públicos	0	0	0	0	0	0
Planeación, Seguimiento y Evaluación de Políticas Públicas	0	0	0	0	0	0
Promoción y Fomento	0	0	0	0	0	0
Regulación y Supervisión	0	0	0	0	0	0
Funciones de las Fuerzas Armadas (Únicamente Gobierno Federal)	0	0	0	0	0	0
Específicos	0	0	0	0	0	0
Proyectos de Inversión	0	0	0	0	0	0
Administrativos y de Apoyo	0	0	0	0	0	0
Apoyo al Proceso Presupuestario y para Mejorar la Eficiencia Institucional	0	0	0	0	0	0
Apoyo a la Función Pública y al Mejoramiento de la Gestión	0	0	0	0	0	0
Operaciones Ajenas	0	0	0	0	0	0
Compromisos	0	0	0	0	0	0
Obligaciones de Cumplimiento de Resolución Jurisdiccional	0	0	0	0	0	0
Desastres Naturales	0	0	0	0	0	0
Obligaciones	0	0	0	0	0	0
Pensiones y Jubilaciones	0	0	0	0	0	0
Aportaciones a la Seguridad Social	0	0	0	0	0	0
Aportaciones a Fondos de Estabilización	0	0	0	0	0	0
Aportaciones a Fondos de Inversión y Reestructura de Pensiones	0	0	0	0	0	0
Programas de Gasto Federalizado (Gobierno Federal)	0	0	0	0	0	0
Gasto Federalizado	0	0	0	0	0	0
Participaciones a Entidades Federativas y Municipios	0	0	0	0	0	0
Costo Financiero, Deuda o Apoyos a Deudores y Ahorradores de la Banca	0	0	0	0	0	0
Adeudos de Ejercicios Fiscales Anteriores	0	0	0	0	0	0
Total del Gasto	563,180,793	289,831,648	853,012,441	854,033,156	859,849,188	-1,020,716



Zacatecas

GOBIERNO DEL ESTADO

2021-2027

III. II. Información Programática Programas y Proyectos de Inversión

CUENTA PÚBLICA DEL 01 DE ENERO AL 31 DE DICIEMBRE
COLEGIO DE BACHILLERES DEL ESTADO DE ZACATECAS 2024

Concepto	Egresos					Subejercicio
	Aprobado	Ampliaciones/ (Reducciones)	Modificado	Devengado	Pagado	
	1	2	3 = (1 + 2)	4	5	
1 Hacia una nueva Gobernanza	0	0	0	0	0	0
2 Bienestar para Todos	563,180,793	289,831,648	853,012,441	854,033,156	859,849,188	-1,020,716
3 Ecosistema Socioeconómico Sólido e Inclusivo	0	0	0	0	0	0
Total del Gasto	563,180,793	289,831,648	853,012,441	854,033,156	859,849,188	-1,020,716

Del 01 de enero al 31 de diciembre de 2024

Concepto	Egresos					Subejercicio
	Aprobado	Ampliaciones/ (Reducciones)	Modificado	Devengado	Pagado	
	1	2	3 = (1 + 2)	4	5	
1 Hacia una nueva Gobernanza	0	0	0	0	0	0
1 Gobernabilidad para la paz social	0	0	0	0	0	0
2 Administración pública, eficiente y con sentido social	0	0	0	0	0	0
3 Construcción de la paz y la seguridad	0	0	0	0	0	0
4 Finanzas sanas	0	0	0	0	0	0
5 Participación social en la gestión pública	0	0	0	0	0	0
2 Bienestar para Todos	563,180,793	289,831,648	853,012,441	854,033,156	859,849,188	-1,020,716
1 Educación para una sociedad igualitaria y con identidad	563,180,793	289,831,648	853,012,441	854,033,156	859,849,188	-1,020,716
2 Salud para el bienestar	0	0	0	0	0	0
3 Infraestructura básica para combatir el rezago social	0	0	0	0	0	0
4 Desarrollo urbano y vivienda para la integración social	0	0	0	0	0	0
5 Deporte para todos	0	0	0	0	0	0
6 Desarrollo cultural para la convivencia social	0	0	0	0	0	0
7 Integración de la comunidad migrante	0	0	0	0	0	0
8 Sostenibilidad del agua y medio ambiente	0	0	0	0	0	0
9 Atención a Grupos Vulnerables	0	0	0	0	0	0
10 Mujeres Zacatecanas Transformado la Historia	0	0	0	0	0	0
3 Ecosistema Socioeconómico Sólido e Inclusivo	0	0	0	0	0	0
1 Dignidad para el campo	0	0	0	0	0	0
2 Encadenamiento productivo para la industria y la minería	0	0	0	0	0	0
3 Modernización de la actividad comercial y de servicios	0	0	0	0	0	0
4 Fortalecimiento de la diversidad turística del Estado	0	0	0	0	0	0
5 Infraestructura para el desarrollo económico	0	0	0	0	0	0
6 Ciencia, tecnología e innovación	0	0	0	0	0	0
7 Emprender para crecer	0	0	0	0	0	0
Total del Gasto	563,180,793	289,831,648	853,012,441	854,033,156	859,849,188	-1,020,716

Concepto	Egresos					Subejercicio
	Aprobado	Ampliaciones/ (Reducciones)	Modificado	Devengado	Pagado	
	1	2	3 = (1 + 2)	4	5	
1 Hacia una Nueva Gobernanza	0	0	0	0	0	0
1 Gobernabilidad para la paz social	0	0	0	0	0	0
Fortalecer la gobernabilidad mediante la coordinación sustantiva con órdenes de gobierno y Poderes del Estado para consolidar una reforma que lo modernice, transparente y lo vincule plenamente con la ciudadanía.	0	0	0	0	0	0
Fortalecer el estado de derecho y el acceso a la justicia, a través de la armonización del sistema estatal normativo.	0	0	0	0	0	0
Mejorar las relaciones con los diferentes actores sociales mediante la comunicación gubernamental transparente, clara y con sentido social que abone a una mejor rendición de cuentas y a la recuperación de la confianza ciudadana.	0	0	0	0	0	0
Fortalecer la protección integral de la población ante los posibles riesgos que amenazan la vida, la salud y el patrimonio.	0	0	0	0	0	0
Fortalecer la implementación de la perspectiva atención a niñas, niños y adolescentes con un enfoque transversal, para fortalecer la capacidad del ejercicio pleno de sus derechos.	0	0	0	0	0	0
2 Administración pública, eficiente y con sentido social	0	0	0	0	0	0
Implementar un profundo proceso de reestructuración de la administración pública e impulsar la reingeniería de procesos, transformando el modelo organizacional orientado al servicio de la ciudadanía y a la generación de valor público que permita incentivar y promover el desarrollo socioeconómico.	0	0	0	0	0	0
Consolidar la implementación de la gestión pública ética y confiable basada en resultados, fortaleciendo y haciendo efectivos los mecanismos de participación social en todas las etapas del ciclo de la política pública.	0	0	0	0	0	0
Consolidar un modelo estratégico de planeación, seguimiento y evaluación para el desarrollo, con corresponsabilidad entre gobierno y sociedad, orientado a generar condiciones de bienestar para todos los zacatecanos.	0	0	0	0	0	0
Impulsar y consolidar el desarrollo de un modelo de gobierno digital y el incremento de servicios electrónicos, mediante el uso intensivo de medios tecnológicos y el marco normativo para su regulación, para garantizar la mejor atención ciudadana y prestación de servicios públicos.	0	0	0	0	0	0
Fortalecer la profesionalización del servicio público, implementación del servicio profesional de carrera, y la gestión de recursos humanos, recuperando el espíritu social del servicio y el enfoque en el ciudadano y salvaguardando los elementos más valiosos de la formación del capital humano con sentido público.	0	0	0	0	0	0
Reorientar los procesos de contrataciones públicas, mediante reformas al marco normativo que permita, sin limitar la participación, fortalecer la inclusión de las MIPYMES locales, como mecanismo para impulsar el desarrollo económico.	0	0	0	0	0	0
Implementar procesos de control, transparencia y rendición de cuentas para la transformación de la gestión.	0	0	0	0	0	0
3 Construcción de la paz y la seguridad	0	0	0	0	0	0
Adoptar un nuevo modelo que fortalezca la regulación de las relaciones sociales y el acceso a la justicia y la reparación del daño.	0	0	0	0	0	0
Integrar plenamente la Estrategia Nacional de Seguridad en el Estado y Municipios.	0	0	0	0	0	0
Fortalecer los esquemas de prevención, atención y procuración de justicia, que consideren mecanismos de colaboración y corresponsabilidad ciudadana, principalmente en casos de violencia familiar.	0	0	0	0	0	0
Recuperar la vocación policial con esquemas de profesionalización enfocados a contribuir a la dignificación de las instituciones de seguridad.	0	0	0	0	0	0
Fomentar la cultura de la denuncia y de la paz, para recuperar la confianza en la autoridad.	0	0	0	0	0	0
Impulsar una política de orientación de programas sociales y de emprendimiento para la atención a las causas de la violencia.	0	0	0	0	0	0
4 Finanzas sanas	0	0	0	0	0	0
Implementar en el poder ejecutivo, e impulsar en los otros poderes y órdenes de gobierno, una política responsable de disciplina y austeridad como eje del ejercicio del presupuesto pública.	0	0	0	0	0	0
Implementar medidas terreas de contención, supervisión y control del gasto administrativo, para reorientar el gasto de gobierno a fines sociales y a inversión productiva.	0	0	0	0	0	0
Impulsar alternativas para la disminución del costo de la deuda.	0	0	0	0	0	0
Reformar el sistema fiscal estatal para fortalecer sus capacidades recaudatorias, y mejorar la atención a las necesidades sociales.	0	0	0	0	0	0
Impulsar y gestionar acciones para el saneamiento financiero del sector educativo.	0	0	0	0	0	0
5 Participación social en la gestión pública	0	0	0	0	0	0
Mejorar las capacidades relacionales del Estado, para la mejor atención y concertación con grupos sociales.	0	0	0	0	0	0
Total del Gasto Principio Rector 1	0	0	0	0	0	0

Concepto	Egresos					Subejercicio
	Aprobado	Ampliaciones/ (Reducciones)	Modificado	Devengado	Pagado	
	1	2	3 = (1 + 2)	4	5	
2 Bienestar para Todos	563,180,793	289,831,648	853,012,441	854,033,156	859,849,188	-1,020,716
1 Educación para una sociedad igualitaria y con identidad	563,180,793	289,831,648	853,012,441	854,033,156	859,849,188	-1,020,716
1 Ampliar la cobertura de programas federales para becas y apoyos para la educación, a fin de favorecer la inclusión y permanencia de los estudiantes.	563,180,793	289,831,648	853,012,441	854,033,156	859,849,188	-1,020,716
2 Dignificar la infraestructura educativa para mejorar el sentido de la pertenencia y el bienestar de la comunidad escolar.	0	0	0	0	0	0
3 Fortalecer la integración de Zacatecas en el plan educativo nacional, para conjuntar los esfuerzos que permitan alcanzar mejores resultados.	0	0	0	0	0	0
4 Impulsar el fortalecimiento de las instituciones formadoras y de capacitación docente y para el trabajo, para mejorar la preparación docente.	0	0	0	0	0	0
5 Vincular la educación media y superior al sistema productivo para mejorar la competitividad estatal.	0	0	0	0	0	0
6 Diseñar e implementar programas compensatorios para impulsar las políticas de género e inclusión en la educación.	0	0	0	0	0	0
7 Atender las desigualdades generadas por la pandemia en materia de conectividad y equipos tecnológicos en las escuelas, para disminuir los niveles de exclusión.	0	0	0	0	0	0
2 Salud para el bienestar	0	0	0	0	0	0
1 Garantizar la presencia del personal de salud con capacidades técnicas adecuadas, para fortalecer la atención en todo el territorio.	0	0	0	0	0	0
2 Implementar acciones en el cuidado de la salud a través de la educación preventiva, centrada en la persona, la familia y la comunidad.	0	0	0	0	0	0
3 Priorizar la atención médica y nutricional en niñas, niños, mujeres, personas adultas mayores, personas con discapacidad y en situación de vulnerabilidad.	0	0	0	0	0	0
4 Implementar un programa integral de salud mental con alcance a toda la población.	0	0	0	0	0	0
5 Incrementar la cobertura de salud, fortaleciendo la infraestructura y equipamiento de las unidades, centros de salud, hospitales y casas de salud.	0	0	0	0	0	0
6 Implementar acciones para mejorar el otorgamiento de consultas, garantizando el suministro de medicinas e insumos médicos.	0	0	0	0	0	0
7 Administrar de manera transparente, eficaz y eficiente los recursos para la salud.	0	0	0	0	0	0
8 Implementar estrategias de vigilancia y control epidemiológico, así como de riesgos sanitarios.	0	0	0	0	0	0
3 Infraestructura básica para combatir el rezago social	0	0	0	0	0	0
1 Fortalecer los servicios básicos y obras de infraestructura de vivienda y urbanización, para combatir la pobreza y el rezago social.	0	0	0	0	0	0
2 Construir y/o mejorar la infraestructura comunitaria para la dotación de servicios básicos a comunidades y población en pobreza o rezago social.	0	0	0	0	0	0
3 Fortalecer centros concentradores de servicios en zonas de alta dispersión, para facilitar la integración y atención de necesidades de servicios básicos.	0	0	0	0	0	0
4 Construir o rehabilitar carreteras y caminos para fortalecer la integración de comunidades en situación de rezago.	0	0	0	0	0	0
4 Desarrollo urbano y vivienda para la integración social	0	0	0	0	0	0
1 Realizar mejoras en espacios de vivienda como instrumento para la integración y dignificación social.	0	0	0	0	0	0
2 Construir espacios de viviendas para su mejora y dignificación, contribuyendo a la mejora de la calidad de vida de sus habitantes.	0	0	0	0	0	0
3 Rehabilitar espacios públicos, como estrategia para favorecer la convivencia, la cohesión social y el sentido de pertenencia en sus comunidades.	0	0	0	0	0	0
4 Consolidar y mejorar la movilidad urbana y los servicios de transporte público, para generar un ambiente urbano digno y armónico, que permita condiciones de seguridad y desarrollo para la sociedad.	0	0	0	0	0	0
5 Fortalecer acciones para preservar la riqueza artística e histórica, así como la tradición e identidad de nuestro Patrimonio Histórico.	0	0	0	0	0	0
6 Impulsar el desarrollo de ciudades inteligentes bajo el concepto de centralidades urbanas, que promuevan la integración comunitaria y la distribución de equipamientos, para reducir los costos de desplazamiento de la ciudadanía.	0	0	0	0	0	0
7 Impulsar el desarrollo de centros urbanos resilientes y sostenibles, que garantice el otorgamiento de servicios y la renovación urbana, con mecanismos de cuidado del medio ambiente.	0	0	0	0	0	0
8 Impulsar el fortalecimiento del ordenamiento territorial estatal, integrando al territorio y las regiones a los procesos de desarrollo y bienestar.	0	0	0	0	0	0
9 Fortalecer los procesos para la regularización jurídica y catastral de la propiedad de asentamientos humanos tanto urbanos como rurales.	0	0	0	0	0	0
5 Deporte para todos	0	0	0	0	0	0
1 Fortalecer la práctica deportiva mediante el uso de infraestructura en todo el Estado.	0	0	0	0	0	0
2 Fomentar la cultura del deporte en instituciones Públicas, como instrumento para la mejora de la salud, la convivencia y el bienestar físico y emocional.	0	0	0	0	0	0
3 Fortalecer los programas de becas y estímulo a deportistas que logran resultados destacados en los eventos del Sistema Nacional de Competencias y del Ciclo Olímpico.	0	0	0	0	0	0
4 Desarrollar, mantener, rescatar y rehabilitar la infraestructura deportiva en todo el estado.	0	0	0	0	0	0
6 Desarrollo cultural para la convivencia social	0	0	0	0	0	0
1 Impulsar el desarrollo cultural con enfoque social.	0	0	0	0	0	0
2 Fortalecer el programa de cultura en espacios públicos para incentivar la convivencia comunitaria.	0	0	0	0	0	0
3 Promover acciones para llevar la cultura a todas las comunidades del Estado, fomentando nuestra identidad cultural y natural.	0	0	0	0	0	0
4 Rediseñar la política cultural mediante acciones que eviten la fuga de talento zacatecano.	0	0	0	0	0	0
5 Crear programas que articulen integralmente la cultura y el turismo, para el fortalecimiento del desarrollo económico y social de las comunidades.	0	0	0	0	0	0
6 Implementar programas de apoyo para el fortalecimiento de las industrias creativas en la entidad.	0	0	0	0	0	0
7 Promover un amplio programa de rescate y rehabilitación de los museos y espacios públicos y culturales para proteger, preservar y difundir el patrimonio cultural tanto material, como inmaterial de nuestro estado.	0	0	0	0	0	0
7 Integración de la comunidad migrante	0	0	0	0	0	0
1 Implementar programas para el fortalecimiento de los vínculos con nuestros migrantes.	0	0	0	0	0	0
2 Orientar el uso de remesas al financiamiento de proyectos y actividades productivas, en alternativas de mezcla con recursos públicos.	0	0	0	0	0	0
8 Sostenibilidad del agua y medio ambiente	0	0	0	0	0	0
1 Desarrollar y fortalecer la infraestructura para el tratamiento y aprovechamiento de aguas residuales.	0	0	0	0	0	0
2 Impulsar el desarrollo o fortalecimiento de sistemas regionales para la gestión de residuos sólidos.	0	0	0	0	0	0
3 Impulsar proyectos y acciones de mitigación y remediación del impacto ambiental en las acciones de desarrollo urbano.	0	0	0	0	0	0
9 Atención a Grupos Vulnerables	0	0	0	0	0	0
1 Impulsar y promover la incorporación de las juventudes al sector laboral y educativo.	0	0	0	0	0	0
2 Fortalecer la atención a personas en condiciones de vulnerabilidad, bajo la norma de no dejar a nadie afuera, no dejar a nadie atrás.	0	0	0	0	0	0
3 Brindar y fortalecer la atención a las personas con discapacidad.	0	0	0	0	0	0
10 Mujeres Zacatecas Transformando la Historia	0	0	0	0	0	0
1 Impulsar mecanismos para el empoderamiento socioeconómico, cultural y político de las mujeres, con el fin de potenciar su propio desarrollo y como agente de cambio para la transformación estatal.	0	0	0	0	0	0
2 Fortalecer la coordinación interinstitucional en los tres órdenes de gobierno, y promover la perspectiva de género en la administración pública.	0	0	0	0	0	0
3 Promover y aplicar acciones de protección para prevenir y atender a mujeres víctimas de violencia, sus hijas e hijos.	0	0	0	0	0	0
4 Elaborar y difundir el programa para la igualdad entre mujeres y hombres.	0	0	0	0	0	0
5 Establecer y operar un programa de capacitación que contribuya a fomentar procesos de reeducación.	0	0	0	0	0	0
6 Promover la armonización legislativa en materia de los derechos humanos de las mujeres.	0	0	0	0	0	0
7 Crear mecanismos de participación ciudadana para incrementar la sensibilización e incorporación de liderazgos comprometidos en las políticas públicas con perspectiva de género.	0	0	0	0	0	0
Total del Gasto Principio Rector 2	563,180,793	289,831,648	853,012,441	854,033,156	859,849,188	-1,020,716

Concepto	Egresos					Subejercicio
	Aprobado	Ampliaciones/ (Reducciones)	Modificado	Devengado	Pagado	
	1	2	3 = (1 + 2)	4	5	
3 Ecosistema Socioeconómico Sólido e Inclusivo	0	0	0	0	0	0
1 Dignidad para el campo	0	0	0	0	0	0
2 Impulsar el desarrollo tecnológico para el incremento a la productividad agropecuaria.	0	0	0	0	0	0
4 Promover la activación y regeneración de suelos para la mejora de la productividad.	0	0	0	0	0	0
6 Generar alternativas para la mejora de productos caprinos, leche y carne de bovino.	0	0	0	0	0	0
8 Fomentar la feminización del campo mediante el apoyo a los proyectos productivos encabezados por mujeres.	0	0	0	0	0	0
11 Estimular a la formalización laboral de los trabajadores.	0	0	0	0	0	0
12 Fomentar la autoproducción de alimentos en áreas rurales, para fortalecer la autosuficiencia alimentaria.	0	0	0	0	0	0
2 Encadenamiento productivo para la industria y la minería	0	0	0	0	0	0
1 Promover la generación de sinergias entre la industria, gobierno y el sector académico.	0	0	0	0	0	0
6 Promover la certificación de estándares de calidad y mejores prácticas.	0	0	0	0	0	0
3 Modernización de la actividad comercial y de servicios	0	0	0	0	0	0
1 Fomentar la creación y fortalecimiento de marcas locales.	0	0	0	0	0	0
3 Implementar programas de estímulos económicos para el fomento al empleo.	0	0	0	0	0	0
4 Fortalecimiento de la diversidad turística del Estado	0	0	0	0	0	0
6 Fortalecer la promoción y difusión de Zacatecas como destino turístico.	0	0	0	0	0	0
8 Impulsar el turismo en pueblos mágicos, para generar condiciones para el desarrollo económico.	0	0	0	0	0	0
5 Infraestructura para el desarrollo económico	0	0	0	0	0	0
2 Desarrollar infraestructura industrial básica para promover el desarrollo económico.	0	0	0	0	0	0
6 Ciencia, tecnología e innovación	0	0	0	0	0	0
1 Impulsar el cambio en las empresas locales para la transformación digital e industrial 4.0.	0	0	0	0	0	0
3 Fortalecer el financiamiento de proyectos de investigación vinculados a la economía social.	0	0	0	0	0	0
4 Promover los proyectos de desarrollo tecnológico desde el sector público.	0	0	0	0	0	0
5 Implementar y fortalecer los programas educativos de formación tecnológica con compromiso y responsabilidad social y ecológica.	0	0	0	0	0	0
6 Promover la generación de esquemas de investigación aplicada a los sectores estratégicos del Estado.	0	0	0	0	0	0
7 Impulsar proyectos de innovación tecnológica en MIPYMES.	0	0	0	0	0	0
8 Implementar programas para la formación de capital humano especializado para la inserción laboral.	0	0	0	0	0	0
7 Productividad en los sectores industrial y de servicios	0	0	0	0	0	0
1 Implementar programas para el impulso de proyectos de economía inclusiva y social.	0	0	0	0	0	0
2 Impulsar el desarrollo artesanal en la economía social.	0	0	0	0	0	0
4 Fortalecer las alternativas de financiamiento a través de la banca de desarrollo.	0	0	0	0	0	0
6 Generar esquemas de acompañamiento y asesoría en procesos de emprendimiento.	0	0	0	0	0	0
Total del Gasto Principio Rector 3	0	0	0	0	0	0



Zacatecas

GOBIERNO DEL ESTADO

2021-2027

III. Información Programática Indicadores de Resultados Nivel Fin

CUENTA PÚBLICA DEL 01 DE ENERO AL 31 DE DICIEMBRE
COLEGIO DE BACHILLERES DEL ESTADO DE ZACATECAS

2024

Matriz de Indicadores de Desempeño bajo la Metodología de Marco Lógico a Nivel Fin al 31 de diciembre de 2024

No Proyecto	Proyecto	Objetivos	Indicador	Método de Calculo	Tipo	Dimensión	Frecuencia	Sentido	Unidad de Medida	Meta	Supuesto	Medio Verificación	Resultado	Fecha Captura	Periodo Evaluado
Unidad Administrativa 1															
1	Educación integral y de excelencia	Contribuir al bienestar de las y los jóvenes en edad de cursar bachillerato mediante una educación integral y de excelencia, con identidad y equidad	Mide el porcentaje de las y los estudiantes que egresan de una generación, para su inserción a estudios superiores	(Estudiantes egresados(as) de la generación / Estudiantes que ingresaron a la misma) *100	Impacto	Eficacia	Anual	Ascendente	Índice	70.84	Las y los estudiantes cuentan con el entorno social y económico apropiado para concluir el bachillerato.	Estadística 911	73.06%	14-01-25	01/01/2024 al 31/12/2024
2															
3															
4															
5															
6															
7															
8															
¹ Nota ² Nota															



Zacatecas

GOBIERNO DEL ESTADO

2021-2027

III. IV. Información Programática Indicadores de Resultados Nivel Propósito

CUENTA PÚBLICA DEL 01 DE ENERO AL 31 DE DICIEMBRE 2024
COLEGIO DE BACHILLERES DEL ESTADO DE ZACATECAS



Zacatecas

GOBIERNO DEL ESTADO


2021-2027

IV. Indicadores de Postura Fiscal

CUENTA PÚBLICA DEL 01 DE ENERO AL 31 DE DICIEMBRE
COLEGIO DE BACHILLERES DEL ESTADO DE ZACATECAS

2024

Concepto	Estimado/Aprobado	Devengado	Recaudado/Pagado
I. Ingresos Presupuestarios	563,180,793	852,681,448	852,681,448
1. Ingresos del Gobierno de la Entidad Federativa	563,180,793	852,681,448	852,681,448
2. Ingresos del Sector Paraestatal	0	0	0
II. Egresos Presupuestarios	563,180,793	853,012,441	859,849,188
3. Egresos del Gobierno de la Entidad Federativa	563,180,793	853,012,441	859,849,188
4. Egresos del Sector Paraestatal	0	0	0
III. Balance Presupuestario (Superávit o Déficit) (III = I - II)	0	-330,993	-7,167,740
Concepto	Estimado/Aprobado	Devengado	Recaudado/Pagado
III. Balance presupuestario (Superávit o Déficit)	0	-330,993	-7,167,740
IV. Intereses, Comisiones y Gastos de la Deuda	0	0	0
V. Balance Primario (Superávit o Déficit) (V= III + IV)	0	-330,993	-7,167,740
Concepto	Estimado/Aprobado	Devengado	Recaudado/Pagado
A. Financiamiento	0	0	0
B. Amortización de la deuda	0	0	0
C. Financiamiento Neto (C = A - B)	0	0	0



Zacatecas

GOBIERNO DEL ESTADO

2021-2027

V. FORMATOS LEY DE DISCIPLINA FINANCIERA

CUENTA PÚBLICA DEL 01 DE ENERO AL 31 DE DICIEMBRE
COLEGIO DE BACHILLERES DEL ESTADO DE ZACATECAS

2024

CONCEPTO	Año		CONCEPTO	Año	
	2024	2023		2024	2023
ACTIVO			PASIVO		
<i>Activo Circulante</i>			<i>Pasivo Circulante</i>		
a. Efectivo y Equivalentes	62,528,764	78,720,121	a. Cuentas por Pagar a Corto Plazo	614,381,640	645,397,336
a1) Efectivo	0	0	a1) Servicios Personales por Pagar a Corto Plazo	71,072,098	59,781,380
a2) Bancos/Tesorería	62,528,764	78,720,121	a2) Proveedores por Pagar a Corto Plazo	4,954,726	2,540,204
a3) Bancos/Dependencias y Otros	0	0	a3) Contratistas por Obras Públicas por Pagar a Corto Plazo	0	0
a4) Inversiones Temporales (Hasta 3 meses)	0	0	a4) Participaciones y Aportaciones por Pagar a Corto Plazo	0	0
a5) Fondos con Afectación Específica	0	0	a5) Transferencias Otorgadas por Pagar a Corto Plazo	0	0
a6) Depósitos de Fondos de Terceros en Garantía y/o Administración	0	0	a6) Intereses, Comisiones y Otros Gastos de la Deuda Pública por Pagar	0	0
a7) Otros Efectivos y Equivalentes	0	0	a7) Retenciones y Contribuciones por Pagar a Corto Plazo	427,246,516	478,951,222
b. Derechos a Recibir Efectivo o Equivalentes	392,174	53,524	a8) Devoluciones de la Ley de Ingresos por Pagar a Corto Plazo	0	0
b1) Inversiones Financieras de Corto Plazo	0	0	a9) Otras Cuentas por Pagar a Corto Plazo	111,108,300	104,124,531
b2) Cuentas por Cobrar a Corto Plazo	0	650	b. Documentos por Pagar a Corto Plazo	0	0
b3) Deudores Diversos por Cobrar a Corto Plazo	392,174	52,874	b1) Documentos Comerciales por Pagar a Corto Plazo	0	0
b4) Ingresos por Recuperar a Corto Plazo	0	0	b2) Documentos con Contratistas por Obras Públicas por Pagar a CP	0	0
b5) Deudores por Anticipos de la Tesorería a Corto Plazo	0	0	b3) Otros Documentos por Pagar a Corto Plazo	0	0
b6) Préstamos Otorgados a Corto Plazo	0	0	c. Porción a Corto Plazo de la Deuda Pública a Largo Plazo	0	0
b7) Otros Derechos a Recibir Efectivo o Equivalentes a Corto Plazo	0	0	c1) Porción a Corto Plazo de la Deuda Pública	0	0
c. Derechos a Recibir Bienes o Servicios	0	0	c2) Porción a Corto Plazo de Arrendamiento Financiero	0	0
c1) Anticipo a Proveedores por Adquisición de Bienes y Prestación de Servicios a Corto	0	0	d. Títulos y Valores a Corto Plazo	0	0
c2) Anticipo a Proveedores por Adquisición de Bienes Inmuebles y Muebles a Corto	0	0	e. Pasivos Diferidos a Corto Plazo	0	0
c3) Anticipo a Proveedores por Adquisición de Bienes Intangibles a Corto Plazo	0	0	e1) Ingresos Cobrados por Adelantado a Corto Plazo	0	0
c4) Anticipo a Contratistas por Obras Públicas a Corto Plazo	0	0	e2) Intereses Cobrados por Adelantado a Corto Plazo	0	0
c5) Otros Derechos a Recibir Bienes o Servicios a Corto Plazo	0	0	e3) Otros Pasivos Diferidos a Corto Plazo	0	0
d. Inventarios	0	0	f. Fondos y Bienes de Terceros en Garantía y/o Administración a	0	0
d1) Inventario de Mercancías para Venta	0	0	f1) Fondos en Garantía a Corto Plazo	0	0
d2) Inventario de Mercancías Terminadas	0	0	f2) Fondos en Administración a Corto Plazo	0	0
d3) Inventario de Mercancías en Proceso de Elaboración	0	0	f3) Fondos Contingentes a Corto Plazo	0	0
d4) Inventario de Materias Primas, Materiales y Suministros para Producción	0	0	f4) Fondos de Fideicomisos, Mandatos y Contratos Análogos a Corto Plazo	0	0
d5) Bienes en Tránsito	0	0	f5) Otros Fondos de Terceros en Garantía y/o Administración a Corto Plazo	0	0
e. Almacenes	0	0	f6) Valores y Bienes en Garantía a Corto Plazo	0	0
f. Estimación por Pérdida o Deterioro de Activos Circulantes	0	0	g. Provisiones a Corto Plazo	0	0
f1) Estimaciones para Cuentas Incobrables por Derechos a Recibir Efectivo o	0	0	g1) Provisión para Demandas y Juicios a Corto Plazo	0	0
f2) Estimación por Deterioro de Inventarios	0	0	g2) Provisión para Contingencias a Corto Plazo	0	0
g. Otros Activos Circulantes	0	0	g3) Otras Provisiones a Corto Plazo	0	0
g1) Valores en Garantía	0	0	h. Otros Pasivos a Corto Plazo	0	0
g2) Bienes en Garantía (excluye depósitos de fondos)	0	0	h1) Ingresos por Clasificar	0	0
g3) Bienes Derivados de Embargos, Decomisos, Aseguramientos y Dación en Pago	0	0	h2) Recaudación por Participar	0	0
g4) Adquisición con Fondos de Terceros	0	0	h3) Otros Pasivos Circulantes	0	0
IA. Total de Activos Circulantes	62,920,937	78,773,645	IIA. Total de Pasivos Circulantes	614,381,640	645,397,336
<i>Activo No Circulante</i>			<i>Pasivo No Circulante</i>		
a. Inversiones Financieras a Largo Plazo	0	0	a. Cuentas por Pagar a Largo Plazo	0	0
b. Derechos a Recibir Efectivo o Equivalentes a Largo Plazo	0	0	b. Documentos por Pagar a Largo Plazo	0	0
c. Bienes Inmuebles, Infraestructura y Construcciones en Proceso	53,297,468	53,297,468	c. Deuda Pública a Largo Plazo	0	0
d. Bienes Muebles	51,408,755	50,267,649	d. Pasivos Diferidos a Largo Plazo	0	0
e. Activos Intangibles	41,306	41,306	e. Fondos y Bienes de Terceros en Garantía y/o en Administración a	0	0
f. Depreciación, Deterioro y Amortización Acumulada de Bienes	-19,068,314	-19,068,314	f. Provisiones a Largo Plazo	0	0
g. Activos Diferidos	0	0	II.B Total de Pasivos No Circulantes	0	0
h. Estimación por Pérdida o Deterioro de Activos no Circulantes	0	0	II. Total del Pasivo	614,381,640	645,397,336
i. Otros Activos no Circulantes	0	0	HACIENDA PÚBLICA/ PATRIMONIO		
IB. Total de Activos No Circulantes	85,679,216	84,538,110	III.A Hacienda Pública/Patrimonio Contribuido	95,353,532	95,051,932
I. Total del Activo	148,600,153	163,311,755	a. Aportaciones	43,635,474	43,635,474
			b. Donaciones de Capital	51,718,058	51,416,458
			c. Actualización de la Hacienda Pública / Patrimonio	0	0
			IIIB. Hacienda Pública/Patrimonio Generado	-561,135,020	-577,137,515
			a. Resultados del Ejercicio (Ahorro / Desahorro)	73,832,623	394,654,518
			b. Resultados de Ejercicios Anteriores	-934,530,910	-1,354,355,299
			c. Revalúos	0	0
			d. Reservas	0	0
			e. Rectificaciones de Resultados de Ejercicios Anteriores	299,563,267	382,563,267
			IIIC. Exceso o Insuficiencia en la Actualización de la Hacienda	0	0
			a. Resultado por Posición Monetaria	0	0
			b. Resultado por Tenencia de Activos no Monetarios	0	0
			III Total Hacienda Pública/ Patrimonio	-465,781,488	-482,085,583
			IV. Total del Pasivo y Hacienda Pública / Patrimonio	148,600,152	163,311,753

(Pesos)

Obligaciones a Corto Plazo	Monto Contratado	Plazo Pactado	Tasa de Interés	Comisiones y Costos Relacionados	Pago de Comisiones y demás costos
6. Obligaciones a Corto Plazo (Informativo)	0	0	0	0	0
A. Crédito 1	0	0	0	0	0
B. Crédito 2	0	0	0	0	0
C. Crédito XX	0	0	0	0	0

NO APLICA

Cuenta Pública 2024
COLEGIO DE BACHILLERES DEL ESTADO DE ZACATECAS
Informe Analítico de la Deuda y Otros Pasivos - LDF
Del 01 de enero al 31 de diciembre de 2024
(Pesos)

Denominación de las Deuda Pública y Otros Pasivos	Saldo al 31 de diciembre de 2023	Disposiciones del Periodo	Amortizaciones del Periodo	Revaluaciones, Reclasificaciones y Otros Ajustes	Saldo Final del Periodo	Pago de Intereses del Periodo	Pago de Comisiones y demás costos asociados durante el Periodo
1. Deuda Pública (1=A+B)	0	0	0	0	0	0	0
A. Corto Plazo	0	0	0	0	0	0	0
Instituciones de Crédito	0	0	0	0	0	0	0
Títulos y Valores	0	0	0	0	0	0	0
Arrendamientos Financieros	0	0	0	0	0	0	0
B. Largo Plazo	0	0	0	0	0	0	0
Instituciones de Crédito	0	0	0	0	0	0	0
Títulos y Valores	0	0	0	0	0	0	0
Arrendamientos Financieros	0	0	0	0	0	0	0
2. Otros Pasivos	645,397,336				614,381,640		
3. Total de la Deuda Pública y Otros Pasivos	0	0	0	0	0	0	0
4. Deuda Contingente ¹ (Informativo)	0	0	0	0	0	0	0
A. Deuda Contingente 1							
B. Deuda Contingente 2							
C. Deuda Contingente XX							
5. Valor de Instrumentos Bono Cupón Cero ² (Informativo)	0	0	0	0	0	0	0
A. Instrumento Bono Cupón 1							
B. Instrumento Bono Cupón 2							
C. Instrumento Bono Cupón Cero XX							
TOTAL DEUDA Y OTROS PASIVOS	645,397,336	0	0	0	614,381,640	0	0

Cuenta Pública 2024
COLEGIO DE BACHILLERES DEL ESTADO DE ZACATECAS
Informe Analítico de Obligaciones Diferentes de Financiamientos - LDF
Del 01 de enero al 31 de diciembre de 2024

(Pesos)

Denominación de las Obligaciones Deferentes de Financiamientos (c)	Fecha de Contrato (d)	Fecha de Inicio de operación del Proyecto	Fecha de Vencimiento (f)	Monto de la Inversión pactado (g)	Plazo pactado (h)	Monto promedio mensual del pago de la contraprestación (i)	Monto promedio mensual del pago de la contraprestación correspondiente al pago de inversión (j)	Monto pagado de la Inversión al 31 de diciembre de 2024 (k)	Monto pagado de la Inversión Actualizado al 31 de diciembre de 2024 (l)	Saldo pendiente por pagar de la Inversión al 31 de diciembre de 2024 (m = g - l)
A. Asociaciones Público Privadas				0		0	0	0	0	0
a) APP 1										
b) APP 2										
c) APP 3										
d) APP XX										
B. Otros Instrumentos				0		0	0	0	0	0
a) Otro Instrumento 1										
b) Otro Instrumento 2										
c) Otro Instrumento 3										
d) Otro Instrumento XX										
C. Total de Obligaciones Diferentes de Financiamiento				0		0	0	0	0	0

NO APLICA

Concepto	Estimado/Aprobado (d)	Devengado	Recaudado/ Pagado
A. Ingresos Totales (A = A1+A2+A3)	563,180,793	852,681,448	852,681,448
A1. Ingresos de Libre Disposición	563,180,793	852,681,448	852,681,448
A2. Transferencias Federales Etiquetadas	0	0	0
A3. Financiamiento Neto			
B. Egresos Presupuestarios¹ (B = B1+B2)	563,180,793	854,033,156	859,849,188
B1. Gasto No Etiquetado (sin incluir Amortización de la Deuda Pública)	563,180,793	854,033,156	859,849,188
B2. Gasto Etiquetado (sin incluir Amortización de la Deuda Pública)	0	0	0
C. Remanentes del Ejercicio Anterior (C = C1 + C2)		0	0
C1. Remanentes de Ingresos de Libre Disposición aplicados en el periodo		0	0
C2. Remanentes de Transferencias Federales Etiquetadas aplicados en el periodo		0	0
I. Balance Presupuestario (I = A - B + C)	0	0	0
II. Balance Presupuestario sin Financiamiento Neto (II = I - A3)	0	0	0
III. Balance Presupuestario sin Financiamiento Neto y sin Remanentes del Ejercicio Anterior (III = II - C)	0	0	0

Concepto	Aprobado	Devengado	Pagado
E. Intereses, Comisiones y Gastos de la Deuda (E = E1+E2)	0	0	0
E1. Intereses, Comisiones y Gastos de la Deuda con Gasto No Etiquetado	0	0	0
E2. Intereses, Comisiones y Gastos de la Deuda con Gasto Etiquetado	0	0	0
IV. Balance Primario (IV= III + E)	0	0	0

Concepto	Estimado/ Aprobado (d)	Devengado	Recaudado/ Pagado
F. Financiamiento (F = F1 + F2)	0	0	0
F1. Financiamiento con Fuente de Pago de Ingresos de Libre Disposición	0	0	0
F2. Financiamiento con Fuente de Pago de Transferencias Federales Etiquetadas	0	0	0
G. Amortización de la Deuda (G = G1 + G2)	0	0	
G1. Amortización de la Deuda Pública con Gasto No Etiquetado			
G2. Amortización de la Deuda Pública con Gasto Etiquetado	0	0	0
A3. Financiamiento Neto (A3 = F - G)	0	0	0

Concepto	Estimado/ Aprobado (d)	Devengado	Recaudado/ Pagado
A1. Ingresos de Libre Disposición	563,180,793	852,681,448	852,681,448
A3. Financiamiento Neto con Fuente de Pago de Ingresos de Libre Disposición (A3. 1 = F1 - G1)	0	0	0
F1. Financiamiento con Fuente de Pago de Ingresos de Libre Disposición	0	0	0
G1. Amortización de la Deuda Pública con Gasto No Etiquetado	0	0	0
B1. Gasto No Etiquetado (sin incluir Amortización de la Deuda Pública)	563,180,793	854,033,156	859,849,188
C1. Remanentes de Ingresos de Libre Disposición aplicados en el periodo		0	0
V. Balance Presupuestario de Recursos Disponibles (V= A1 + A3.1 - B1 + C1)	0	0	0
VI. Balance Presupuestario de Recursos Disponibles sin Financiamiento Neto (VI = V - A3.1)	0	0	0

Concepto	Estimado/ Aprobado (d)	Devengado	Recaudado/ Pagado
A2. Transferencias Federales Etiquetadas	0	0	0
A3.2 Financiamiento Neto con Fuente de Pago de Transferencias Federales Etiquetadas (A3. 2 = F2 - G2)	0	0	0
F2. Financiamiento con Fuente de Pago de Transferencias Federales Etiquetadas	0	0	0
G2. Amortización de la Deuda Pública con Gasto Etiquetado	0	0	0
B2. Gasto Etiquetado (sin incluir Amortización de la Deuda Pública)	0	0	0
C2. Remanentes de Transferencias Federales Etiquetadas aplicados en el periodo		0	0
VII. Balance Presupuestario de Recursos Etiquetados (VII = A2 + A3.2 - B2 + C2)	0	0	0
VIII. Balance Presupuestario de Recursos Etiquetados sin Financiamiento Neto (VIII = VII - A3.2)	0	0	0

Concepto	Ingreso					Diferencia
	Estimado (d)	Ampliaciones y Reducciones	Modificado	Devengado	Recaudado	
	(1)	(2)	(3= 1 + 2)	(4)	(5)	
Ingresos de Libre Disposición						
A. Impuestos	0	0	0	0	0	0
B. Cuotas y Aportaciones de Seguridad Social	0	0	0	0	0	0
C. Contribuciones de Mejoras	0	0	0	0	0	0
D. Derechos	0	0	0	0	0	0
E. Productos	0	101,201	101,201	101,201	101,201	101,201
F. Aprovechamientos	0	0	0	0	0	0
G. Ingresos por Ventas de Bienes y Prestación de Servicios	0	3,249,075	3,249,075	3,249,075	3,249,075	3,249,075
H. Participaciones	0	0	0	0	0	0
h1) Fondo General de Participaciones	0	0	0	0	0	0
h2) Fondo de Fomento Municipal	0	0	0	0	0	0
h3) Fondo de Fiscalización y Recaudación	0	0	0	0	0	0
h4) Fondo de Compensación	0	0	0	0	0	0
h5) Fondo de Extracción de Hidrocarburos	0	0	0	0	0	0
h6) Impuesto Especial Sobre Producción y Servicios	0	0	0	0	0	0
h7) 0.136% de la Recaudación Federal Participable	0	0	0	0	0	0
h8) 3.17% Sobre Extracción de Petróleo	0	0	0	0	0	0
h9) Gasolinas y Diésel	0	0	0	0	0	0
h10) Fondo de Impuesto Sobre la Renta	0	0	0	0	0	0
h11) Fondo de Estabilización de los Ingresos de las Entidades Federativas	0	0	0	0	0	0
I.- Incentivos Derivados de Colaboración Fiscal	0	0	0	0	0	0
i1) Tenencia o Uso de Vehículos	0	0	0	0	0	0
i2) Fondo de Compensación ISAN	0	0	0	0	0	0
i3) Impuesto Sobre Automóviles Nuevos	0	0	0	0	0	0
i4) Fondo de Compensación de Repecos-Intermedios	0	0	0	0	0	0
i5) Otros Incentivos Económicos	0	0	0	0	0	0
J. Transferencias	563,180,793	283,150,380	846,331,172	849,331,172	849,331,172	286,150,380
K. Convenios	0	0	0	0	0	0
k1) Otros Convenios y Subsidios	0	0	0	0	0	0
L. Otros Ingresos de Libre Disposición	0	0	0	0	0	0
l1) Participaciones en Ingresos Locales	0	0	0	0	0	0
l2) Otros Ingresos de Libre Disposición	0	0	0	0	0	0
			0			
I. Total de Ingresos de Libre Disposición	563,180,793	286,500,655	849,681,448	852,681,448	852,681,448	289,500,655
Ingresos Excedentes de Ingresos de Libre Disposición						

Concepto	Ingreso					Diferencia
	Estimado (d)	Ampliaciones y Reducciones	Modificado	Devengado	Recaudado	
	(1)	(2)	(3= 1 + 2)	(4)	(5)	
Transferencias Federales Etiquetadas						
A. Aportaciones	0	0	0	0	0	0
a1) Fondo de Aportaciones para la Nómina Educativa y Gasto Operativo	0	0	0	0	0	0
a2) Fondo de Aportaciones para los Servicios de Salud	0	0	0	0	0	0
a3) Fondo de Aportaciones para la Infraestructura Social	0	0	0	0	0	0
a4) Fondo de Aport. p/Fortalecimiento de los Municipios y las Demarcaciones Territoriales del DF	0	0	0	0	0	0
a5) Fondo de Aportaciones Múltiples	0	0	0	0	0	0
a6) Fondo de Aportaciones para la Educación Tecnológica y de Adultos	0	0	0	0	0	0
a7) Fondo de Aportaciones p/Seguridad Pública de los Estados y del DF	0	0	0	0	0	0
a8) Fondo de Aportaciones P/Fortalecimiento de las Entidades Federativas	0	0	0	0	0	0
B. Convenios	0	0	0	0	0	0
b1) Convenios de Protección Social en Salud	0	0	0	0	0	0
b2) Convenios de Descentralización	0	0	0	0	0	0
b3) Convenios de Reasignación	0	0	0	0	0	0
b4) Otros Convenios y Subsidios	0	0	0	0	0	0
C. Fondos Distintos de Aportaciones	0	0	0	0	0	0
c1) Fondo para Entidades Federativas y Municipios: Productos de Hidrocarburos	0	0	0	0	0	0
c2) Fondo Minero	0	0	0	0	0	0
D. Transferencias, Asignaciones, Subsidios y Subvenciones, y Pensiones y Jubilaciones	0	0	0	0	0	0
E. Otras Transferencias Federales Etiquetadas	0	0	0	0	0	0
II. Total de Transferencias Federales Etiquetadas	0	0	0	0	0	0
III. Ingresos Derivados de Financiamientos	0	0	0	0	0	0
A. Ingresos Derivados de Financiamientos	0	0	0	0	0	0
IV. Total de Ingresos	0	0	0	0	0	0
Datos Informativos:						
1. Ingresos Derivados de Financiamientos con Fuente de Pago de Ingresos de Libre Disposición						
2. Ingresos Derivados de Financiamientos con Fuente de Pago de Transferencias Federales Etiquetadas						
3. Ingresos Derivados de Financiamientos (3=1+2)						

Clasificación por Objeto del Gasto

Del 01 de enero al 31 de diciembre de 2024

Concepto	Egresos					Subejercicio
	Aprobado	Ampliaciones/ (Reducciones)	Modificado	Devengado	Pagado	
	1	2	3 = (1 + 2)	4	5	
I. Gasto No Etiquetado (A+B+C+D+E+F+G+H+I)	563,180,793	289,831,648	853,012,441	854,033,156	859,849,188	-1,020,716
A. Servicios Personales (A=a1+a2+a3+a4+a5+a6+a7)	549,721,498	198,560,045	748,281,543	749,311,944	755,209,322	-1,030,401
a1) Remuneraciones al Personal de Carácter Permanente	270,964,701	-34,963,691	236,001,009	236,989,176	241,909,934	-988,166
a2) Remuneraciones al Personal de Carácter Transitorio	0	982,402	982,402	1,020,870	1,008,005	-38,468
a3) Remuneraciones Adicionales y Especiales	124,066,979	70,202,309	194,269,288	194,273,056	195,833,786	-3,768
a4) Seguridad Social	92,746,412	97,010,359	189,756,771	189,756,771	189,024,223	0
a5) Otras Prestaciones Sociales y Económicas	46,794,792	62,333,960	109,128,752	109,128,752	109,263,519	0
a6) Previsiones	0	0	0	0	0	0
a7) Pago de Estímulos a Servidores Públicos	15,148,614	2,994,706	18,143,320	18,143,320	18,169,856	0
B. Materiales y Suministros (B=b1+b2+b3+b4+b5+b6+b7+b8+b9)	4,071,568	-355,473	3,716,095	3,716,095	3,716,095	0
b1) Materiales de Administración, Emisión de Documentos y Artículos Oficiales	2,283,263	-264,656	2,018,607	2,018,607	2,018,607	0
b2) Alimentos y Utensilios	181,125	-13,361	167,764	167,764	167,764	0
b3) Materias Primas y Materiales de Producción y Comercialización	0	840	840	840	840	0
b4) Materiales y Artículos de Construcción y de Reparación	398,936	433	399,370	399,370	399,370	0
b5) Productos Químicos, Farmaceuticos y de Laboratorio	20,974	-16,543	4,431	4,431	4,431	0
b6) Combustibles, Lubricantes y Aditivos	516,145	-34,284	481,862	481,862	481,862	0
b7) Vestuario, Blancos, Prendas de Protección y Artículos Deportivos	374,446	-204,176	170,271	170,271	170,271	0
b8) Materiales y Suministros Para Seguridad	0	0	0	0	0	0
b9) Herramientas, Refacciones y Accesorios Menores	296,678	176,273	472,951	472,951	472,951	0
C. Servicios Generales (C=c1+c2+c3+c4+c5+c6+c7+c8+c9)	9,387,727	16,412,981	25,800,708	25,791,023	25,709,676	9,686
c1) Servicios Básicos	2,224,763	-653,493	1,571,270	1,559,734	1,474,624	11,536
c2) Servicios de Arrendamiento	380,487	-296,060	84,427	84,427	84,427	0
c3) Servicios Profesionales, Científicos, Técnicos y Otros Servicios	1,495,849	1,220,767	2,716,616	2,716,616	2,716,616	0
c4) Servicios Financieros, Bancarios y Comerciales	1,327,983	-529,500	798,483	798,483	799,923	0
c5) Servicios de Instalación, Reparación, Mantenimiento y Conservamiento	773,229	300,562	1,073,792	1,073,792	1,073,792	0
c6) Servicios de Comunicación Social y Publicidad	242,467	-206,557	35,910	35,910	35,910	0
c7) Servicios de Traslado y Viáticos	364,468	-106,310	258,158	260,008	260,008	-1,850
c8) Servicios Oficiales	705,492	-335,697	369,795	369,795	369,795	0
c9) Otros Servicios Generales	1,872,988	17,019,269	18,892,257	18,892,257	18,894,580	0
Total de Clasificación Por Objeto del Gasto hoja 1 de 6	0	0	0	0	0	0

Concepto	Egresos					Subejercicio
	Aprobado	Ampliaciones/ (Reducciones)	Modificado	Devengado	Pagado	
	1	2	3 = (1 + 2)	4	5	
D. Transferencias, Asignaciones, Subsidios y Otras Ayudas (D=d1+d2+d3+d4+d5+d6+d7+d8+d9)	0	0	0	0	0	0
d1) Transferencia Internas y Asignaciones al Sector Público	0	0	0	0	0	0
d2) Transferencias al Resto del Sector Público	0	0	0	0	0	0
d3) Subsidios y Subvenciones	0	0	0	0	0	0
d4) Ayudas Sociales	0	0	0	0	0	0
d5) Pensiones y Jubilaciones	0	0	0	0	0	0
d6) Transferencias a Fideicomisos, Mandatos y Otros Análogos	0	0	0	0	0	0
d7) Transferencias a la Seguridad Social	0	0	0	0	0	0
d8) Donativos	0	0	0	0	0	0
d9) Transferencias al Exterior	0	0	0	0	0	0
E. Bienes Muebles, Inmuebles e Intangibles (E=e1+e2+e3+e4+e5+e6+e7+e8+e9)	0	839,506	839,506	839,506	839,506	0
e1) Mobiliario y Equipo de Administración	0	336,871	336,871	336,871	336,871	0
e2) Mobiliario y equipo Educativo y Recreativo	0	502,635	502,635	502,635	502,635	0
e3) Equipo e Instrumental Médico y de Laboratorio	0	0	0	0	0	0
e4) Vehículos y Equipo de Transporte	0	0	0	0	0	0
e5) Equipo de Defensa y Seguridad	0	0	0	0	0	0
e6) Maquinaria, Otros Equipos y Herramientas	0	0	0	0	0	0
e7) Activos Biológicos	0	0	0	0	0	0
e8) Bienes Inmuebles	0	0	0	0	0	0
e9) Bienes Intangibles	0	0	0	0	0	0
F. Inversión Pública (F=f1+f2+f3)	0	0	0	0	0	0
f1) Obra Pública en Bienes de Dominio Público	0	0	0	0	0	0
f2) Obra Pública en Bienes Propios	0	0	0	0	0	0
f3) Proyectos Productivos y Acciones de Fomento	0	0	0	0	0	0
Total de Clasificación Por Objeto del Gasto hoja 2 de 6	563,180,793	289,831,648	853,012,441	854,033,156	859,849,188	-1,020,716

Concepto	Egresos					Subejercicio
	Aprobado	Ampliaciones/ (Reducciones)	Modificado	Devengado	Pagado	
	1	2	3 = (1 + 2)	4	5	
G. Inversiones Financieras y Otras Provisiones (G=g1+g2+g3+g4+g5+g6+g7)	0	0	0	0	0	0
g1) Inversiones Para el Fomento de Actividades Productivas	0	0	0	0	0	0
g2) Acciones y Participaciones de Capital	0	0	0	0	0	0
g3) Compra de Titulos y Valores	0	0	0	0	0	0
g4) Concesión de Préstamos	0	0	0	0	0	0
g5) Inversiones de Fideicomisos, Mandatos y Otros Análogos Fideicomisos de Desastres Naturales (Informativo)	0	0	0	0	0	0
g6) Otras Inversiones Financieras	0	0	0	0	0	0
g7) Provisiones para Contingencias y Otras Erogaciones Especiales	0	0	0	0	0	0
H. Participaciones y Aportaciones (H=h1+h2+h3)	0	0	0	0	0	0
h1) Participaciones	0	0	0	0	0	0
h2) Aportaciones	0	0	0	0	0	0
h3) Convenios	0	0	0	0	0	0
I. Deuda Pública (I=i1+i2+i3+i4+i5+i6+i7)	0	74,374,588	74,374,588	74,374,588	74,374,588	0
i1) Amortización de la Deuda Pública	0	0	0	0	0	0
i2) Intereses de la Deuda Pública	0	0	0	0	0	0
i3) Comisiones de la Deuda Pública	0	0	0	0	0	0
i4) Gastos de la Deuda Pública	0	0	0	0	0	0
i5) Costo por Coberturas	0	0	0	0	0	0
i6) Apoyos Financieros	0	0	0	0	0	0
i7) Adeudos de ejercicios Fiscales Anteriores (ADEFAS)	0	74,374,588	74,374,588	74,374,588	74,374,588	0
Total de Clasificación Por Objeto del Gasto hoja 3 de 6	563,180,793	289,831,648	853,012,441	854,033,156	859,849,188	-1,020,716

Concepto	Egresos					Subejercicio
	Aprobado	Ampliaciones/ (Reducciones)	Modificado	Devengado	Pagado	
	1	2	3 = (1 + 2)	4	5	
II. Gasto Etiquetado (II=A+B+C+D+E+F+G+H+I)	0	0	0	0	0	0
A. Servicios Personales (A=a1+a2+a3+a4+a5+a6+a7)	0	0	0	0	0	0
a1) Remuneraciones al Personal de Carácter Permanente	0	0	0	0	0	0
a2) Remuneraciones al Personal de Carácter Transitorio	0	0	0	0	0	0
a3) Remuneraciones Adicionales y Especiales	0	0	0	0	0	0
a4) Seguridad Social	0	0	0	0	0	0
a5) Otras Prestaciones Sociales y Económicas	0	0	0	0	0	0
a6) Previsiones	0	0	0	0	0	0
a7) Pago de Estímulos a Servidores Públicos	0	0	0	0	0	0
B. Materiales y Suministros (B=b1+b2+b3+b4+b5+b6+b7+b8+b9)	0	0	0	0	0	0
b1) Materiales de Administración, Emisión de Documentos y Artículos Oficiales	0	0	0	0	0	0
b2) Alimentos y Utensilios	0	0	0	0	0	0
b3) Materias Primas y Materiales de Producción y Comercialización	0	0	0	0	0	0
b4) Materiales y Artículos de Construcción y de Reparación	0	0	0	0	0	0
b5) Productos Químicos, Farmacéuticos y de Laboratorio	0	0	0	0	0	0
b6) Combustibles, Lubricantes y Aditivos	0	0	0	0	0	0
b7) Vestuario, Blancos, Prendas de Protección y Artículos Deportivos	0	0	0	0	0	0
b8) Materiales y Suministros Para Seguridad	0	0	0	0	0	0
b9) Herramientas, Refacciones y Accesorios Menores	0	0	0	0	0	0
C. Servicios Generales (C=c1+c2+c3+c4+c5+c6+c7+c8+c9)	0	0	0	0	0	0
c1) Servicios Básicos	0	0	0	0	0	0
c2) Servicios de Arrendamiento	0	0	0	0	0	0
c3) Servicios Profesionales, Científicos, Técnicos y Otros Servicios	0	0	0	0	0	0
c4) Servicios Financieros, Bancarios y Comerciales	0	0	0	0	0	0
c5) Servicios de Instalación, Reparación, Mantenimiento y Conservamiento	0	0	0	0	0	0
c6) Servicios de Comunicación Social y Publicidad	0	0	0	0	0	0
c7) Servicios de Traslado y Viáticos	0	0	0	0	0	0
c8) Servicios Oficiales	0	0	0	0	0	0
c9) Otros Servicios Generales	0	0	0	0	0	0
Total de Clasificación Por Objeto del Gasto hoja 4 de 6	0	0	0	0	0	0

Clasificación por Objeto del Gasto

Del 01 de enero al 31 de diciembre de 2024

Concepto	Egresos					Subejercicio
	Aprobado	Ampliaciones/ (Reducciones)	Modificado	Devengado	Pagado	
	1	2	3 = (1 + 2)	4	5	
D. Transferencias, Asignaciones, Subsidios y Otras Ayudas (D=d1+d2+d3+d4+d5+d6+d7+d8+d9d)	0	0	0	0	0	0
d1) Transferencia Internas y Asignaciones al Sector Público	0	0	0	0	0	0
d2) Transferencias al Resto del Sector Público	0	0	0	0	0	0
d3) Subsidios y Subvenciones	0	0	0	0	0	0
d4) Ayudas Sociales	0	0	0	0	0	0
d5) Pensiones y Jubilaciones	0	0	0	0	0	0
d6) Transferencias a Fideicomisos, Mandatos y Otros Análogos	0	0	0	0	0	0
d7) Transferencias a la Seguridad Social	0	0	0	0	0	0
d8) Donativos	0	0	0	0	0	0
d9) Transferencias al Exterior	0	0	0	0	0	0
E. Bienes Muebles, Inmuebles e Intangibles (E=e1+e2+e3+e4+e5+e6+e7+e8+e9)	0	0	0	0	0	0
e1) Mobiliario y Equipo de Administración	0	0	0	0	0	0
e2) Mobiliario y equipo Educativo y Recreativo	0	0	0	0	0	0
e3) Equipo e Instrumental Médico y de Laboratorio	0	0	0	0	0	0
e4) Vehículos y Equipo de Transporte	0	0	0	0	0	0
e5) Equipo de Defensa y Seguridad	0	0	0	0	0	0
e6) Maquinaria, Otros Equipos y Herramientas	0	0	0	0	0	0
e7) Activos Biológicos	0	0	0	0	0	0
e8) Bienes Inmuebles	0	0	0	0	0	0
e9) Bienes Intangibles	0	0	0	0	0	0
F. Inversión Pública (F=f1+f2+f3)	0	0	0	0	0	0
f1) Obra Pública en Bienes de Dominio Público	0	0	0	0	0	0
f2) Obra Pública en Bienes Propios	0	0	0	0	0	0
f3) Proyectos Productivos y Acciones de Fomento	0	0	0	0	0	0
Total de Clasificación Por Objeto del Gasto hoja 5 de 6	0	0	0	0	0	0

Concepto	Egresos					Subejercicio
	Aprobado	Ampliaciones/ (Reducciones)	Modificado	Devengado	Pagado	
	1	2	3 = (1 + 2)	4	5	
G. Inversiones Financieras y Otras Provisiones (G=g1+g2+g3+g4+g5+g6+g7)	0	0	0	0	0	0
g1) Inversiones Para el Fomento de Actividades Productivas	0	0	0	0	0	0
g2) Acciones y Participaciones de Capital	0	0	0	0	0	0
g3) Compra de Títulos y Valores	0	0	0	0	0	0
g4) Concesión de Préstamos	0	0	0	0	0	0
g5) Inversiones de Fideicomisos, Mandatos y Otros Análogos Fideicomisos de	0	0	0	0	0	0
Desastres Naturales (Informativo)	0	0	0	0	0	0
g6) Otras Inversiones Financieras	0	0	0	0	0	0
g7) Provisiones para Contingencias y Otras Erogaciones Especiales	0	0	0	0	0	0
H. Participaciones y Aportaciones (H=h1+h2+h3)	0	0	0	0	0	0
h1) Participaciones	0	0	0	0	0	0
h2) Aportaciones	0	0	0	0	0	0
h3) Convenios	0	0	0	0	0	0
I. Deuda Pública (I=i1+i2+i3+i4+i5+i6+i7)	0	0	0	0	0	0
i1) Amortización de la Deuda Pública	0	0	0	0	0	0
i2) Intereses de la Deuda Pública	0	0	0	0	0	0
i3) Comisiones de la Deuda Pública	0	0	0	0	0	0
i4) Gastos de la Deuda Pública	0	0	0	0	0	0
i5) Costo por Coberturas	0	0	0	0	0	0
i6) Apoyos Financieros	0	0	0	0	0	0
i7) Adeudos de ejercicios Fiscales Anteriores (ADEFAS)	0	0	0	0	0	0
Total de Clasificación Por Objeto del Gasto hoja 6 de 6	0	0	0	0	0	0
Total de Clasificación Por Objeto del Gasto	0	0	0	0	0	0

Concepto	Egresos					Subejercicio 6 = (3 - 4)
	Aprobado	Ampliaciones/ (Reducciones)	Modificado	Devengado	Pagado	
	1	2	3 = (1 + 2)	4	5	
I. Gasto No Etiquetado	563,180,793	289,831,648	853,012,441	854,033,156	859,849,188	-1,020,716
A. Dependencia o Unidad Administrativa 1	563,180,793	289,831,648	853,012,441	854,033,156	859,849,188	-1,020,716
B. Dependencia o Unidad Administrativa 2	0	0	0	0	0	0
C. Dependencia o Unidad Administrativa 3	0	0	0	0	0	0
D. Dependencia o Unidad Administrativa 4	0	0	0	0	0	0
E. Dependencia o Unidad Administrativa 5	0	0	0	0	0	0
F. Dependencia o Unidad Administrativa 6	0	0	0	0	0	0
G. Dependencia o Unidad Administrativa 7	0	0	0	0	0	0
H. Dependencia o Unidad Administrativa xx	0	0	0	0	0	0
II. Gasto Etiquetado	0	0	0	0	0	0
A. Dependencia o Unidad Administrativa 1	0	0	0	0	0	0
B. Dependencia o Unidad Administrativa 2	0	0	0	0	0	0
C. Dependencia o Unidad Administrativa 3	0	0	0	0	0	0
D. Dependencia o Unidad Administrativa 4	0	0	0	0	0	0
E. Dependencia o Unidad Administrativa 5	0	0	0	0	0	0
F. Dependencia o Unidad Administrativa 6	0	0	0	0	0	0
G. Dependencia o Unidad Administrativa 7	0	0	0	0	0	0
H. Dependencia o Unidad Administrativa xx	0	0	0	0	0	0
III. Total de Egresos (III=I+II)	563,180,793	289,831,648	853,012,441	854,033,156	859,849,188	-1,020,716

Concepto	Egresos					Subejercicio 6 = (3 - 4)
	Aprobado	Ampliaciones/ (Reducciones)	Modificado	Devengado	Pagado	
	1	2	3 = (1 + 2)	4	5	
I. Gasto No Etiquetado (I=A+B+C+D+E)	0	0	0	0	0	0
A. Gobierno (A=a1+a2+a3+a4+a5+a6+a7+a8)	0	0	0	0	0	0
a1) Legislación	0	0	0	0	0	0
a2) Justicia	0	0	0	0	0	0
a3) Coordinación de la Política de Gobierno	0	0	0	0	0	0
a4) Relaciones Exteriores	0	0	0	0	0	0
a5) Asuntos Financieros y Hacendarios	0	0	0	0	0	0
a6) Seguridad Nacional	0	0	0	0	0	0
a7) Asuntos de Orden Público y de Seguridad Interior	0	0	0	0	0	0
a8) Otros Servicios Generales	0	0	0	0	0	0
B. Desarrollo Social (B=b1+b2+b3+b4+b5+b6+b7)	563,180,793	289,831,648	853,012,441	854,033,156	859,849,188	-1,020,716
b1) Protección Ambiental	0	0	0	0	0	0
b2) Vivienda y Servicios a la Comunidad	0	0	0	0	0	0
b3) Salud	0	0	0	0	0	0
b4) Recreación, Cultura y Otras Manifestaciones Sociales	0	0	0	0	0	0
b5) Educación	563,180,793	289,831,648	853,012,441	854,033,156	859,849,188	-1,020,716
b6) Protección Social	0	0	0	0	0	0
b7) Otros Asuntos Sociales	0	0	0	0	0	0
C. Desarrollo Económico (C=c1+c2+c3+c4+c5+c6+c7+c8+c9)	0	0	0	0	0	0
c1) Asuntos Económicos, Comerciales y Laborales en General	0	0	0	0	0	0
c2) Agropecuaria, Silvicultura, Pesca y Caza	0	0	0	0	0	0
c3) Combustibles y Energía	0	0	0	0	0	0
c4) Minería, Manufacturas y Construcción	0	0	0	0	0	0
c5) Transporte	0	0	0	0	0	0
c6) Comunicaciones	0	0	0	0	0	0
c7) Turismo	0	0	0	0	0	0
c8) Ciencia, Tecnología e Innovación	0	0	0	0	0	0
c9) Otras Industrias y Otros Asuntos Económicos	0	0	0	0	0	0
D. Otras no Clasificadas en Funciones Anteriores (D=d1+d2+d3+d4)	0	0	0	0	0	0
d1) Transacciones de la Deuda Publica / Costo Financiero de la Deuda	0	0	0	0	0	0
d2) Transferencias, Participaciones y Aportaciones entre Diferentes Niveles y Ordenes de Gobierno	0	0	0	0	0	0
d3) Saneamiento del Sistema Financiero	0	0	0	0	0	0
d4) Adeudos de Ejercicios Fiscales Anteriores	0	0	0	0	0	0
Total Clasificación Funcional Hoja 1 de 2	563,180,793	289,831,648	853,012,441	854,033,156	859,849,188	-1,020,716

Clasificación Funcional (finalidad y función)

Del 01 de enero al 31 de diciembre de 2024

Concepto	Egresos					Subejercicio
	Aprobado	Ampliaciones/ (Reducciones)	Modificado	Devengado	Pagado	
	1	2	3 = (1 + 2)	4	5	
II. Gasto Etiquetado (II=A+B+C+D+E)	0	0	0	0	0	0
A. Gobierno (A=a1+a2+a3+a4+a5+a6+a7+a8)	0	0	0	0	0	0
a1) Legislación	0	0	0	0	0	0
a2) Justicia	0	0	0	0	0	0
a3) Coordinación de la Política de Gobierno	0	0	0	0	0	0
a4) Relaciones Exteriores	0	0	0	0	0	0
a5) Asuntos Financieros y Hacendarios	0	0	0	0	0	0
a6) Seguridad Nacional	0	0	0	0	0	0
a7) Asuntos de Orden Público y de Seguridad Interior	0	0	0	0	0	0
a8) Otros Servicios Generales	0	0	0	0	0	0
B. Desarrollo Social (B=b1+b2+b3+b4+b5+b6+b7)	0	0	0	0	0	0
b1) Protección Ambiental	0	0	0	0	0	0
b2) Vivienda y Servicios a la Comunidad	0	0	0	0	0	0
b3) Salud	0	0	0	0	0	0
b4) Recreación, Cultura y Otras Manifestaciones Sociales	0	0	0	0	0	0
b5) Educación	0	0	0	0	0	0
b6) Protección Social	0	0	0	0	0	0
b7) Otros Asuntos Sociales	0	0	0	0	0	0
C. Desarrollo Económico (C=c1+c2+c3+c4+c5+c6+c7+c8+c9)	0	0	0	0	0	0
c1) Asuntos Económicos, Comerciales y Laborales en General	0	0	0	0	0	0
c2) Agropecuaria, Silvicultura, Pesca y Caza	0	0	0	0	0	0
c3) Combustibles y Energía	0	0	0	0	0	0
c4) Minería, Manufacturas y Construcción	0	0	0	0	0	0
c5) Transporte	0	0	0	0	0	0
c6) Comunicaciones	0	0	0	0	0	0
c7) Turismo	0	0	0	0	0	0
c8) Ciencia, Tecnología e Innovación	0	0	0	0	0	0
c9) Otras Industrias y Otros Asuntos Económicos	0	0	0	0	0	0
D. Otras no Clasificadas en Funciones Anteriores (D=d1+d2+d3+d4)	0	0	0	0	0	0
d1) Transacciones de la Deuda Publica / Costo Financiero de la Deuda	0	0	0	0	0	0
d2) Transferencias, Participaciones y Aportaciones entre Diferentes Niveles y Ordenes de Gobierno	0	0	0	0	0	0
d3) Saneamiento del Sistema Financiero	0	0	0	0	0	0
d4) Adeudos de Ejercicios Fiscales Anteriores	0	0	0	0	0	0
Total Clasificación Funcional Hoja 2 de 2	0	0	0	0	0	0
Total Clasificación Funcional	563,180,793	289,831,648	853,012,441	854,033,156	859,849,188	-1,020,716

Concepto	Egresos					Subejercicio
	Aprobado	Ampliaciones/ (Reducciones)	Modificado	Devengado	Pagado	
	1	2	3 = (1 + 2)	4	5	
I. Gasto No Etiquetado (I=A+B+C+D+E+F)	563,180,793	289,831,648	853,012,441	854,033,156	859,849,188	-1,020,716
A. Personal Administrativo y Servicio Público	563,180,793	289,831,648	853,012,441	854,033,156	859,849,188	-1,020,716
B. Magisterio	0	0	0	0	0	0
C. Servicios de Salud (C=c1+c2)	0	0	0	0	0	0
c1) Personal Administrativo	0	0	0	0	0	0
c2) Personal Médico, Paramédico y afín	0	0	0	0	0	0
D. Seguridad Pública	0	0	0	0	0	0
E. Gastos asociados a la implementacion de nuevas leyes federales o reformas a las mismas (E=e1+e2)	0	0	0	0	0	0
e1) Nombre del Programa o Ley 1	0	0	0	0	0	0
e2) Nombre de Programa o Ley 2	0	0	0	0	0	0
F. Sentencias laborales definitivas	0	0	0	0	0	0
II. Gasto Etiquetado (II=A+B+C+D+E+F)	0	0	0	0	0	0
A. Personal Administrativo y Servicio Público	0	0	0	0	0	0
B. Magisterio	0	0	0	0	0	0
C. Servicios de Salud (C=c1+c2)	0	0	0	0	0	0
c1) Personal Administrativo	0	0	0	0	0	0
c2) Personal Médico, Paramédico y afín	0	0	0	0	0	0
D. Seguridad Pública	0	0	0	0	0	0
E. Gastos asociados a la implementacion de nuevas leyes federales o reformas a las mismas (E=e1+e2)	0	0	0	0	0	0
e1) Implementación del Nuevo Sistema de Justicia Penal	0	0	0	0	0	0
e2) Nombre de Programa o Ley 2	0	0	0	0	0	0
F. Sentencias laborales definitivas	0	0	0	0	0	0
III. Total del Gasto en Servicios Personales.	563,180,793	289,831,648	853,012,441	854,033,156	859,849,188	-1,020,716

Concepto (b)	Año en Cuestión (de iniciativa de Ley) 2024	2025	2026	2027	2028	2029
1. Ingresos de Libre Disposición (1=A+B+C+D+E+F+G+H+I+J+K+L)	852,681,448	765,531,499	803,808,073	843,998,477	886,198,401	930,508,321
A. Impuestos						
B. Cuotas y Aportaciones de Seguridad Social						
C. Contribuciones de Mejoras						
D. Derechos						
E. Productos	101,201	434,606	456,336	479,153	503,111	528,266
F. Aprovechamientos						
G. Ingresos por Ventas de Bienes y Servicios	3,249,075	5,161,106	5,419,161	5,690,119	5,974,625	6,273,356
H. Participaciones y Aportaciones						
I. Incentivos Derivados de la Colaboración Fiscal						
J. Transferencias	849,331,172					
K. Convenios		759,935,787	797,932,576	837,829,205	879,720,665	923,706,699
L. Otros Ingresos de Libre Disposición						
2. Transferencias Federales Etiquetadas (2=A+B+C+D+E)	0	91,097,649	95,652,531	100,435,158	105,456,916	110,729,762
A. Aportaciones						
B. Convenios						
C. Fondos Distintos de Aportaciones						
D. Transferencias, Subsidios y Subvenciones, y Pensiones y Jubilaciones						
E. Otras Transferencias Federales Etiquetadas		91,097,649	95,652,531	100,435,158	105,456,916	110,729,762
3. Ingresos Derivados de Financiamientos (3=A)	0	0	0	0	0	0
A. Ingresos Derivados de Financiamientos						
4. Total de Ingresos Proyectados (4=1+2+3)	852,681,448	856,629,148	899,460,604	944,433,635	991,655,317	1,041,238,083
Datos informativos						
1. Ingresos Derivados de Financiamientos con Fuente de Pago de Recursos de Libre Disposición.						
2. Ingresos Derivados de Financiamientos con Fuente de Pago de Transferencias Federales Etiquetadas.						
3. Ingresos Derivados de Financiamiento (3=1+2)	0	0	0	0	0	0

Concepto	Año en Cuestión 2024	Año 1 (d) 2025	Año 2 (d) 2026	Año 3 (d) 2027	Año 4 (d) 2028	Año 5 (d) 2029
1. Gasto No Etiquetado (1=A+B+C+D+E+F+G+H+I)	859,849,188	947,106,874	994,462,217	1,044,185,329	1,096,394,595	1,151,214,325
A. Servicios Personales	755,209,322	729,784,631	766,273,863	804,587,556	844,816,934	887,057,780
B. Materiales y Suministros	3,716,095	2,017,309	2,118,174	2,224,083	2,335,287	2,452,052
C. Servicios Generales	25,709,676	214,836,322	225,578,138	236,857,045	248,699,897	261,134,892
D. Transferencias, Asignaciones, Subsidios y Otras Ayudas	0	0	0	0	0	0
E. Bienes Muebles, Inmuebles e Intangibles	839,506	17,249	18,111	19,017	19,968	20,966
F. Inversión Pública	0	451,363	473,931	497,628	522,509	548,635
G. Inversiones Financieras y Otras Provisiones	0	0	0	0	0	0
H. Participaciones y Aportaciones	0	0	0	0	0	0
I. Deuda Pública	74,374,588	0	0	0	0	0
	0	0	0	0	0	0
2. Gasto Etiquetado (1=A+B+C+D+E+F+G+H+I)	0	0	0	0	0	0
A. Servicios Personales	0	0	0	0	0	0
B. Materiales y Suministros	0	0	0	0	0	0
C. Servicios Generales	0	0	0	0	0	0
D. Transferencias, Asignaciones, Subsidios y Otras Ayudas	0	0	0	0	0	0
E. Bienes Muebles, Inmuebles e Intangibles	0	0	0	0	0	0
F. Inversión Pública	0	0	0	0	0	0
G. Inversiones Financieras y Otras Provisiones	0	0	0	0	0	0
H. Participaciones y Aportaciones	0	0	0	0	0	0
I. Deuda Pública	0	0	0	0	0	0
3. Total de Egresos Proyectados (3=1+2)	859,849,188	947,106,874	994,462,217	1,044,185,329	1,096,394,595	1,151,214,325



Concepto (b)	2019	2020	2021	2022	2023	Año del Ejercicio Vigente 2024
1. Ingresos de Libre Disposición (1=A+B+C+D+E+F+G+H+I+J+K+L)	500,761,899	464,138,118	558,619,527	661,294,891	1,227,187,275	852,681,448
A. Impuestos	0	0	0	0	0	0
B. Cuotas y Aportaciones de Seguridad Social	0	0	0	0	0	0
C. Contribuciones de Mejoras	0	0	0	0	0	0
D. Derechos	0	0	0	0	0	0
E. Productos	1,273,710	509,008	429,897	375,429	40,198	101,201
F. Aprovechamientos	0	1,064	0	0	0	3,249,075
G. Ingresos por Ventas de Bienes y Servicios	0	1,380,207	3,542,232	4,458,357	3,829,431	0
H. Participaciones	497,820,929	0	0	0	1,223,317,646	0
I. Incentivos Derivados de la Colaboración Fiscal	0	0	0	0	0	0
J. Transferencias	0	462,247,839	554,647,398	656,461,105	0	849,331,172
K. Convenios	0	0	0	0	0	0
L. Otros Ingresos de Libre Disposición	1,667,260	0	0	0	0	0
2. Transferencias Federales Etiquetadas (2=A+B+C+D+E)	0	64,382,929	0	78,693,574	0	0
A. Aportaciones	0	0	0	0	0	0
B. Convenios	0	0	0	0	0	0
C. Fonmdos Distintos de Aportaciones	0	0	0	0	0	0
D. Transferencias, Subsidios y Subvenciones, y Pensiones y Jubilaciones	0	0	0	0	0	0
E. Otras Transferencias Federales Etiquetadas	0	64,382,929	0	78,693,574	0	0
3. Ingresos Derivados de Financiamientos (3=A)	0	0	0	0	0	0
A. Ingresos Derivados de Financiamientos	0	0	0	0	0	0
4. Total de Resultados de Ingresos (4=1+2+3)	0	0	0	0	0	0
Datos Informativos						
1. Ingresos Derivados de Financiamientos con Fuente de Pago de Recursos de Libre Disposición.						
2. Ingresos Derivados de Financiamientos con Fuente de Pago de Transferencias Federales Etiquetadas.						
3. Ingresos Derivados de Financiamiento (3=1+2)	500,761,899	528,521,047	558,619,527	739,988,465	1,227,187,275	852,681,448

Concepto	2019	2020	2021	2022	2023	2024
1. Gasto No Etiquetado (1=A+B+C+D+E+F+G+H+I)	601,012,308	575,336,423	596,410,563	849,579,684	750,760,402	859,849,188
A. Servicios Personales	580,667,007	556,565,784	575,911,235	630,415,403	690,187,332	755,209,322
B. Materiales y Suministros	3,163,575	1,832,516	2,318,442	1,742,627	2,979,461	3,716,095
C. Servicios Generales	16,800,752	16,799,691	16,922,753	185,583,692	57,436,423	25,709,676
D. Transferencias, Asignaciones, Subsidios y Otras Ayudas	0	0	0	0	0	0
E. Bienes Muebles, Inmuebles e Intangibles	380,974	138,432	1,110,839	14,900	157,186	839,506
F. Inversión Pública	0	0	147,294	389,904	0	0
G. Inversiones Financieras y Otras Provisiones	0	0	0	0	0	0
H. Participaciones y Aportaciones	0	0	0	0	0	0
I. Deuda Pública	0	0	0	31,433,158	0	74,374,588
2. Gasto Etiquetado (1=A+B+C+D+E+F+G+H+I)	0	64,384,662	80,000,000	78,693,574	0	0
A. Servicios Personales	0	64,384,662	80,000,000	78,693,574	0	0
B. Materiales y Suministros	0	0	0	0	0	0
C. Servicios Generales	0	0	0	0	0	0
D. Transferencias, Asignaciones, Subsidios y Otras Ayudas	0	0	0	0	0	0
E. Bienes Muebles, Inmuebles e Intangibles	0	0	0	0	0	0
F. Inversión Pública	0	0	0	0	0	0
G. Inversiones Financieras y Otras Provisiones	0	0	0	0	0	0
H. Participaciones y Aportaciones	0	0	0	0	0	0
I. Deuda Pública	0	0	0	0	0	0
3. Total del Resultado de Egresos (3=1+2)	601,012,308	639,721,085	676,410,563	928,273,258	750,760,402	859,849,188

Concepto	Pensiones y Jubilaciones	Salud	Riesgos de Trabajo	Invalidez y Vida	Otras Prestaciones Sociales
Tipo de Sistema	0	0	0	0	0
Prestación Laboral o Fondo general para trabajadores del estado o municipio					
Beneficio definido, Contribución definida o Mixto					
Población Afiliada	0	0	0	0	0
Activos	0	0	0	0	0
Edad máxima	0				
Edad mínima	0				
Edad promedio	0.00				
Pensionados y Jubilados	0	0	0	0	0
Edad máxima					
Edad mínima					
Edad promedio	0.00				
Beneficiarios					
Promedio de años de servicio (trabajadores activos)					
Aportación individual al plan de pensión como % del salario					
Aportación del ente público al plan de pensión como % del salario					
Crecimiento esperado de los pensionados y jubilados (como %)					
Crecimiento esperado de los activos (como%)					
Edad de Jubilación o Pensión					
Esperanza de vida					
Ingresos del Fondo		0	0	0	0
Ingresos Anuales al Fondo de Pensiones					
Nómina anual		0	0	0	0
Activos					
Pensionados y Jubilados					
Beneficiarios de Pensionados y Jubilados					

NO APLICA


Concepto	Pensiones y Jubilaciones	Salud	Riesgos de Trabajo	Invalidez y Vida	Otras Prestaciones Sociales
Monto mensual por pensión		0	0	0	0
Máximo					
Mínimo					
Promedio					
Monto de la reserva		0	0	0	0
Valor presente de las obligaciones		0	0	0	0
Pensiones y Jubilaciones en curso de pago					
Generación actual					
Generaciones futuras					
Valor presente de las contribuciones asociadas a los sueldos futuros de cotización X%		0	0	0	0
Generación actual					
Generaciones futuras					
Valor presente de aportaciones futuras		0	0	0	0
Generación actual					
Generaciones futuras					
Otros Ingresos					
Déficit/superávit actuarial		0	0	0	0
Generación actual					
Generaciones futuras					
Periodo de suficiencia		0	0	0	0
Año de descapitalización					
Tasa de rendimiento					
Estudio actuarial		0	0	0	0
Año de elaboración del estudio actuarial					
Empresa que elaboró el estudio actuarial					

NO APLICA

Indicadores de Observancia (c)	Implementación				Resultado		Fundamento (h)	Comentarios (i)
	SI		NO		Monto o valor (f)	Unidad (pesos/porcentaje) (g)		
	Mecanismo de Verificación (d)	Fecha estimada de cumplimiento (e)						
A. INDICADORES CUANTITATIVOS								
1 Balance Presupuestario Sostenible (j)								
a. Propuesto		Iniciativa de Ley de Ingresos y Proyecto de Presupuesto de Egresos			563,180,793	pesos	Art. 6 y 19 de la LDF	
b. Estimada/Aprobado		Ley de Ingresos y Presupuesto de Egresos			563,180,793	pesos	Art. 6 y 19 de la LDF	
c. Devengado		Cuenta Pública / Formato 4 LDF			854,033,156	pesos	Art. 6 y 19 de la LDF	
2 Balance Presupuestario de Recursos Disponibles Sostenible (k)								
a. Propuesto		Iniciativa de Ley de Ingresos y Proyecto de Presupuesto de Egresos			563,180,793	pesos	Art. 6 y 19 de la LDF	
b. Estimado/Aprobado		Ley de Ingresos y Presupuesto de Egresos			563,180,793	pesos	Art. 6 y 19 de la LDF	
c. Devengado		Cuenta Pública / Formato 4LDF			854,033,156	pesos	Art. 6 y 19 de la LDF	
3 Financiamiento Neto dentro del Techo de Financiamiento Neto (l)								
a. Propuesto		Iniciativa de Ley de Ingresos				pesos	Art. 6, 19 y 46 de la LDF	
b. Estimada		Ley de Ingresos				pesos	Art. 6, 19 y 46 de la LDF	
c. Devengado		Cuenta Pública / Formato 4 LDF				pesos	Art. 6, 19 y 46 de la LDF	
4 Recursos destinados a la atención de desastres naturales								
a. Asignación al fideicomiso para desastres naturales (m)								
a.1 Aprobado		Reporte Trim. Formato 6 a)				pesos	Art. 9 de la LDF	
a.2 Pagado		Cuenta Pública / Formato 6 a)				pesos	Art. 9 de la LDF	
b. Aportación promedio realizada por la Entidad Federativa durante los 5 ejercicios previos, para infraestructura dañada por desastres naturales (n)		Autorizaciones de recursos aprobados por el FONDEN				pesos	Art. 9 de la LDF	
c. Saldo del fideicomiso para desastres naturales (o)		Cuenta Pública / Auxiliar de Cuentas				pesos	Art. 9 de la LDF	
d. Costo promedio de los últimos 5 ejercicios de la reconstrucción de infraestructura dañada por desastres naturales (p)		Autorizaciones de recursos aprobados por el FONDEN				pesos	Art. 9 de la LDF	
5 Techo para servicios personales (q)								
a. Asignación en el Presupuesto de Egresos		Reporte Trim. Formato 6 d)			549,721,498	pesos	Art. 10 y 21 de la LDF	
b. Devengado		Reporte Trim. Formato 6 d)			749,311,944	pesos	Art. 13 fracc. V y 21 de la LDF	

Indicadores de Observancia (c)	Implementación				Resultado		Fundamento (h)	Comentarios (i)
	SI		NO		Monto o valor (f)	Unidad (pesos/porcentaje) (g)		
		Mecanismo de Verificación (d)		Fecha estimada de cumplimiento (e)				
6 Previsiones de gasto para compromisos de pago derivados de APPs (r)								
a. <i>Asignación en el Presupuesto de Egresos</i>		Presupuesto de Egresos				pesos	Art. 11 y 21 de la LDF	
7 Techo de ADEFAS para el ejercicio fiscal (s)								
a. <i>Propuesto</i>		Proyecto de Presupuesto de Egresos			550,314,612	pesos	Art. 12 y 20 de la LDF	
b. <i>Aprobado</i>		Reporte Trim. Formato 6 a)			74,374,588	pesos	Art. 12 y 20 de la LDF	
c. <i>Devengado</i>		Cuenta Pública / Formato 6 a)			74,374,588	pesos	Art. 12 y 20 de la LDF	
B. INDICADORES CUALITATIVOS								
1 Iniciativa de Ley de Ingresos y Proyecto de Presupuesto de Egresos								
a. <i>Objetivos anuales, estrategias y metas para el ejercicio fiscal (t)</i>	a	Iniciativa de Ley de Ingresos y Proyecto de Presupuesto de Egresos					Art. 5 y 18 de la LDF	
b. <i>Proyecciones de ejercicios posteriores (u)</i>	a	Iniciativa de Ley de Ingresos y Proyecto de Presupuesto de Egresos / Formatos 7 a) y b)					Art. 5 y 18 de la LDF	
c. <i>Descripción de riesgos relevantes y propuestas de acción para enfrentarlos (v)</i>	a	Iniciativa de Ley de Ingresos y Proyecto de Presupuesto de Egresos					Art. 5 y 18 de la LDF	
d. <i>Resultados de ejercicios fiscales anteriores y el ejercicio fiscal en cuestión (w)</i>	a	Iniciativa de Ley de Ingresos y Proyecto de Presupuesto de Egresos / Formatos 7 c) y d)					Art. 5 y 18 de la LDF	
e. <i>Estudio actuarial de las pensiones de sus trabajadores (x)</i>	a	Proyecto de Presupuesto de Egresos / Formato 8					Art. 5 y 18 de la LDF	
2 Balance Presupuestario de Recursos Disponibles, en caso de ser negativo								
a. <i>Razones excepcionales que justifican el Balance Presupuestario de Recursos Disponibles negativo (y)</i>	a	Iniciativa de Ley de Ingresos o Proyecto de Presupuesto de Egresos					Art. 6 y 19 de la LDF	
b. <i>Fuente de recursos para cubrir el Balance Presupuestario de Recursos Disponibles negativo (z)</i>	a	Iniciativa de Ley de Ingresos o Proyecto de Presupuesto de Egresos					Art. 6 y 19 de la LDF	
c. <i>Número de ejercicios fiscales y acciones necesarias para cubrir el Balance Presupuestario de Recursos Disponibles negativo (aa)</i>	a	Iniciativa de Ley de Ingresos o Proyecto de Presupuesto de Egresos					Art. 6 y 19 de la LDF	
d. <i>Informes Trimestrales sobre el avance de las acciones para recuperar el Balance Presupuestario de Recursos Disponibles (bb)</i>	a	Reporte Trim. y Cuenta Pública					Art. 6 y 19 de la LDF	
3 Servicios Personales								
a. <i>Remuneraciones de los servidores públicos (cc)</i>	a	Proyecto de Presupuesto					Art. 10 y 21 de la LDF	
b. <i>Previsiones salariales y económicas para cubrir incrementos salariales, creación de plazas y otros (dd)</i>	a	Proyecto de Presupuesto					Art. 10 y 21 de la LDF	

Indicadores de Observancia (c)	Implementación				Resultado		Fundamento (h)	Comentarios (i)
	SI		NO		Monto o valor (f)	Unidad (pesos/porcentaje) (g)		
	Mecanismo de Verificación (d)		Fecha estimada de cumplimiento (e)					
INDICADORES DEL EJERCICIO PRESUPUESTARIO								
A. INDICADORES CUANTITATIVOS								
1 Ingresos Excedentes derivados de Ingresos de Libre Disposición								
a. <i>Monto de Ingresos Excedentes derivados de ILD (ee)</i>		Cuenta Pública / Formato 5			N/A	pesos	Art. 14 y 21 de la LDF	
b. <i>Monto de Ingresos Excedentes derivados de ILD destinados al fin del A.14, fracción I de la LDF (ff)</i>		Cuenta Pública			N/A	pesos	Art. 14 y 21 de la LDF	
c. <i>Monto de Ingresos Excedentes derivados de ILD destinados al fin del A.14, fracción II, a) de la LDF (gg)</i>		Cuenta Pública			N/A	pesos	Art. 14 y 21 de la LDF	
d. <i>Monto de Ingresos Excedentes derivados de ILD destinados al fin del A.14, fracción II, b) de la LDF (hh)</i>		Cuenta Pública			N/A	pesos	Art. 14 y 21 de la LDF	
e. <i>Monto de Ingresos Excedentes derivados de ILD destinados al fin del artículo noveno transitorio de la LDF (ii)</i>					N/A	pesos	Art. Noveno Transitorio de la LDF	
f. <i>Monto de Ingresos Excedentes derivados de ILD destinados al fin señalado por el artículo 14, párrafo segundo y en el artículo 21 y Noveno Transitorio de la LDF (jj)</i>					N/A	pesos	Art. 14 y 21 de la LDF	
g. <i>Monto de Ingresos Excedentes derivados de ILD en un nivel de endudamiento sostenible de acuerdo al Sistema de Alertas hasta por el 5% de los recursos para cubrir el Gasto Corriente (kk)</i>					N/A	pesos	Art. 14 y 21 de la LDF	
B. INDICADORES CUALITATIVOS								
1 Análisis Costo-Beneficio para programas o proyectos de inversión mayores a 10 millones de UDIS (ll)		Página de internet de la Secretaría de Finanzas o Tesorería Municipal					Art. 13 frac. III y 21 de la LDF	
2 Análisis de conveniencia y análisis de transferencia de riesgos de los proyectos APPs (mm)		Página de internet de la Secretaría de Finanzas o Tesorería Municipal					Art. 13 frac. III y 21 de la LDF	
3 Identificación de población objetivo, destino y temporalidad de subsidios (nn)		Página de internet de la Secretaría de Finanzas o Tesorería Municipal					Art. 13 frac. VII y 21 de la LDF	
INDICADORES DE DEUDA PÚBLICA								
A. INDICADORES CUANTITATIVOS								
1 Obligaciones a Corto Plazo								
a. <i>Límite de Obligaciones a Corto Plazo (oo)</i>					N/A	pesos	Art. 30 frac. I de la LDF	
b. <i>Obligaciones a Corto Plazo (pp)</i>					N/A	pesos	Art. 30 frac. I de la LDF	



Zacatecas

GOBIERNO DEL ESTADO

2021-2027

VI. Anexos

CUENTA PÚBLICA DEL 01 DE ENERO AL 31 DE DICIEMBRE
COLEGIO DE BACHILLERES DEL ESTADO DE ZACATECAS

2024

Fondo, Programa o Convenio	Datos de la Cuenta Bancaria	
	Institución Bancaria	Número de Cuenta
RECEPTORA DE DERECHOS	BANCO MERCANTIL DEL NORTE	1043112714
GASTO DE OPERACIÓN 2024 U006 (CONTROL INTERNO)	BANCO MERCANTIL DEL NORTE	1255279120
RECURSO ESTATAL 2024 PARTICIPACIONES	BANCO MERCANTIL DEL NORTE	1255314807
RECURSO FEDERAL 2024 U006	BANCO MERCANTIL DEL NORTE	1255300275
RECURSOS PROPIOS	BANCO MERCANTIL DEL NORTE	519055430
INCAPACIDADES IMSS	BANCO MERCANTIL DEL NORTE	326496361
PAGADORA DE IMPUESTOS (CONTROL INTERNO)	BANCO MERCANTIL DEL NORTE	1080487239
PAGADORA DE NÓMINA (CONTROL INTERNO)	BANCO MERCANTIL DEL NORTE	515049888
RECURSO PARA CREDITOS FISCALES Y FONDO DE SANEAMIENTO	BANCO MERCANTIL DEL NORTE	1277760714
PAGADORA DE NÓMINA (CONTROL INTERNO)	BBVA MEXICO	152869969

(Pesos)

Institución	Tipo de Cobertura	Fecha de Contratación	Fecha de Vencimiento	Base de Cobertura	Cobertura	Costo de la Cobertura
NO APLICA						

NOTA: