


Fracción I  
Programas a los que se destinan los recursos y el cumplimiento de las metas correspondientes

Universidad / Institución	Programa	Gasto Ejercido Acumulado (Millones de pesos)			Metas alcanzadas al período Abril-junio	Metas alcanzadas al período enero-marzo		
		Enero - abril	Enero- mayo	Enero - junio		Meta Anual Indicador / (Variable meta)	Metas programadas Enero-junio	Metas alcanzadas Enero-junio
COLEGIO DE BACHILLERES DEL ESTADO DE ZACATECAS	U 006 SUBSIDIOS PARA ORGANISMOS DESCENTRALIZADOS ESTATALES	107,926,094.90	137,864,294.56	164,399,978.81	14028	93.98%	14,926	14,028
	Total	107,926,094.90	137,864,294.56	164,399,978.81				

  
Elabora  
DR. ALVARO PUENTE RUVALCABA  
FE DPTO. RECURSO FINANCIEROS



  
Revisó  
M.B.A. JORGE HUMBERTO MIRANDA HERRERA  
DIRECTOR ADMINISTRATIVO

  
Autorizó  
DR. FRANCISCO JAVIER GONZÁLEZ ÁVILA  
DIRECTOR GENERAL



DESTINO DE LOS RECURSOS FEDERALES QUE RECIBEN UNIVERSIDADES E INSTITUCIONES DE EDUCACIÓN MEDIA SUPERIOR Y SUPERIOR

En términos del artículo 37, fracción II del Decreto de Presupuesto de Egresos de la Federación para el Ejercicio Fiscal 2025

Costo de la plantilla de personal

Cifras acumuladas desde enero al periodo que se reporta

Fracción II

Costo de la nómina del personal docente, no docente, administrativo y manual

Universidad / Institución		Estructura de la Plantilla																				Costo total de la plantilla (Pesos)						
		Categoría	Tipo de personal 1_	Costo unitario bruto (pesos)						Número de plazas						Responsabilidad laboral			Ubicación									
				Enero	Febrero	Marzo	Abril	Mayo	Junio	Enero	Febrero	Marzo	Abril	Mayo	Junio	Enero	Febrero	Marzo		Abril	Mayo	Junio	Acumulado Enero-Junio					
CBZ	ABOGADO	22	ADMINISTRATIVO							1	3	2	3	3	3	ADMINISTRATIVO					36,352.27	51,939.43	31,340.32	58,614.95	70,629.54	68,129.54	317,006.05	
CBZ	ABOGADO B	22	ADMINISTRATIVO							1	0	0	0	0	0	ADMINISTRATIVO					13,811.23	7,570.80	-	-	-	-	21,382.03	
CBZ	ABOGADO C	22	ADMINISTRATIVO							1	0	0	0	0	0	ADMINISTRATIVO					14,590.21	7,972.62	-	-	-	-	22,562.83	
CBZ	ANALISTA DE SIST	22	ADMINISTRATIVO							1	2	2	2	2	3	ADMINISTRATIVO					14,290.36	26,621.93	35,575.58	43,474.09	35,575.58	63,403.66	218,941.20	
CBZ	ANALISTA DE SIST C	22	ADMINISTRATIVO							1	0	0	0	0	0	ADMINISTRATIVO					14,942.57	8,953.65	-	-	-	-	23,896.22	
CBZ	ANALISTA TEC	22	ADMINISTRATIVO							15	23	23	24	25	25	ADMINISTRATIVO					204,065.82	312,721.16	377,968.21	477,167.57	399,949.48	408,872.40	2,180,744.64	
CBZ	ANALISTA TEC B	22	ADMINISTRATIVO							2	0	0	0	0	0	ADMINISTRATIVO					26,674.12	16,485.04	-	-	-	-	43,159.16	
CBZ	ANALISTA TEC C	22	ADMINISTRATIVO							6	0	0	0	0	0	ADMINISTRATIVO					80,801.09	50,351.04	-	-	-	-	131,152.13	
CBZ	ASOCIADO B	2220	DOCENTE							11	12	12	12	12	12	DOCENTE					133,407.39	155,419.20	154,770.53	195,373.87	154,770.53	155,314.13	949,055.65	
CBZ	ASOCIADO B	2221	DOCENTE							4	6	6	6	6	6	DOCENTE					48,195.62	86,446.49	76,597.68	90,724.15	76,597.68	76,787.01	455,348.63	
CBZ	ASOCIADO B	2222	DOCENTE							3	5	5	5	5	5	DOCENTE					39,002.67	70,895.04	67,482.99	79,443.09	67,672.16	67,672.16	392,168.11	
CBZ	ASOCIADO B	2223	DOCENTE							2	4	4	4	4	5	DOCENTE					27,094.45	58,709.11	56,070.14	64,130.23	62,648.75	69,632.80	338,285.48	
CBZ	ASOCIADO B	2224	DOCENTE							8	14	13	13	13	13	DOCENTE					105,719.82	213,002.08	191,875.27	219,173.10	184,982.61	185,187.35	1,099,940.23	
CBZ	ASOCIADO B	2225	DOCENTE							2	4	4	4	4	4	DOCENTE					27,159.14	57,831.82	57,831.94	66,596.70	57,831.94	58,044.46	326,878.00	
CBZ	ASOCIADO B	2226	DOCENTE							5	5	6	6	6	6	DOCENTE					76,484.63	81,169.67	90,119.83	121,252.86	96,204.58	96,342.27	561,613.84	
CBZ	ASOCIADO B	2227	DOCENTE							1	1	1	1	1	1	DOCENTE					14,368.24	14,920.49	15,230.03	19,931.94	15,230.03	15,458.11	95,138.84	
CBZ	ASOCIADO B	2228	DOCENTE							5	6	6	6	6	6	DOCENTE					84,249.26	106,799.77	104,863.25	131,493.36	104,863.25	104,863.25	637,132.14	
CBZ	ASOCIADO B	2229	DOCENTE							5	5	5	5	5	5	DOCENTE					80,252.21	93,032.40	84,069.29	105,129.71	92,213.10	101,097.80	556,794.51	
CBZ	ASOCIADO B	2230	DOCENTE							14	18	18	18	18	18	DOCENTE					239,080.98	324,030.76	326,747.81	415,454.71	326,747.81	328,049.86	1,960,111.93	
CBZ	ASOCIADO B	2231	DOCENTE							2	6	6	6	6	6	DOCENTE					34,997.32	106,526.27	104,510.47	116,497.15	104,678.09	104,845.71	572,055.01	
CBZ	ASOCIADO B	2232	DOCENTE							12	18	18	18	17	17	DOCENTE					221,771.02	346,032.72	347,129.50	420,387.79	370,568.76	328,107.76	2,033,997.55	
CBZ	ASOCIADO B	2233	DOCENTE							3	6	6	6	6	6	DOCENTE					55,506.32	119,921.46	114,106.75	133,543.52	114,390.51	114,390.51	651,859.07	
CBZ	ASOCIADO B	2234	DOCENTE							1	3	3	3	3	3	DOCENTE					20,460.15	63,427.04	58,848.65	65,989.90	58,848.65	58,848.65	326,423.04	
CBZ	ASOCIADO B	2235	DOCENTE							1	1	1	1	1	1	DOCENTE					17,844.49	18,971.32	18,971.32	25,153.17	18,971.32	19,270.66	119,182.28	
CBZ	ASOCIADO B	2236	DOCENTE							0	2	2	2	2	2	DOCENTE					-	19,406.49	39,056.10	39,056.10	39,056.10	39,056.10	175,630.89	
CBZ	ASOCIADO B	2237	DOCENTE							0	0	0	0	0	0	DOCENTE					11,295.46	-	-	-	-	-	11,295.46	
CBZ	ASOCIADO B 40	2240	DOCENTE							2	2	2	2	2	2	DOCENTE					43,480.38	46,322.60	46,322.60	62,261.62	46,533.66	47,091.94	292,012.80	
CBZ	ASOCIADO C	2220	DOCENTE							2	2	2	2	2	2	DOCENTE					26,913.89	28,698.34	28,698.34	37,369.98	28,698.34	28,698.34	179,077.23	
CBZ	ASOCIADO C	2222	DOCENTE							1	1	1	1	1	1	DOCENTE					14,713.06	14,985.84	15,566.98	20,388.23	15,566.98	15,776.18	96,977.27	
CBZ	ASOCIADO C	2225	DOCENTE							1	1	1	1	1	1	DOCENTE					16,907.31	17,382.87	17,864.43	23,523.24	18,011.66	18,158.89	111,848.40	
CBZ	ASOCIADO C	2226	DOCENTE							2	2	2	2	2	2	DOCENTE					30,327.78	32,008.18	32,008.18	42,076.58	32,008.18	32,496.92	200,925.82	
CBZ	ASOCIADO C	2228	DOCENTE							1	1	1	1	1	1	DOCENTE					17,239.40	18,185.94	18,185.94	24,026.89	18,185.94	18,316.91	114,141.02	
CBZ	ASOCIADO C	2230	DOCENTE							8	8	8	8	8	8	DOCENTE					156,257.40	156,024.12	155,886.58	206,970.16	159,067.01	157,323.73	991,529.00	
CBZ	ASOCIADO C	2231	DOCENTE							4	5	5	5	5	5	DOCENTE					74,923.06	87,141.17	98,210.54	130,489.14	98,358.66	98,358.66	587,333.11	
CBZ	ASOCIADO C	2232	DOCENTE							5	5	5	5	5	5	DOCENTE					101,576.45	106,361.33	106,361.33	141,114.30	106,361.33	106,666.34	668,441.08	
CBZ	ASOCIADO C	2233	DOCENTE							1	1	1	1	1	1	DOCENTE					21,636.79	23,115.30	23,115.30	30,798.18	23,115.30	23,115.30	144,896.17	
CBZ	ASOCIADO C	2234	DOCENTE							1	1	1	1	1	1	DOCENTE					20,751.51	21,896.20	21,964.99	29,269.31	21,964.99	21,964.99	137,811.99	
CBZ	ASOCIADO C	2236	DOCENTE							2	2	2	2	2	2	DOCENTE					44,042.86	46,547.57	46,547.57	62,620.45	46,547.57	46,887.73	293,193.75	
CBZ	ASOCIADO C	2239	DOCENTE							1	1	1	1	1	1	DOCENTE					23,523.97	24,818.60	24,818.60	33,666.31	27,318.60	25,175.07	159,321.15	
CBZ	ASOCIADO C 40	2240	DOCENTE							5	5	5	5	5	5	DOCENTE					126,583.56	132,924.45	132,924.45	181,056.66	133,297.18	133,069.91	840,456.21	
CBZ	AUX ANALISTA TEC	22	ADMINISTRATIVO							12	23	23	23	23	23	ADMINISTRATIVO					130,195.86	269,292.91	354,256.17	432,899.38	355,450.75	355,523.27	1,897,617.34	
CBZ	AUX ANALISTA TEC B	22	ADMINISTRATIVO							5	0	0	0	0	0	ADMINISTRATIVO					55,273.52	38,197.94	-	-	-	-	93,471.46	
CBZ	AUX ANALISTA TEC C	22	ADMINISTRATIVO							5	0	0	0	0	0	ADMINISTRATIVO					61,687.32	39,466.31	-	-	-	-	101,153.63	
CBZ	AUX. DE BIBLIOTECA	22	ADMINISTRATIVO							6	10	10	10	10	10	ADMINISTRATIVO					70,971.77	123,569.63	155,113.73	-	159,511.82	155,728.57	664,895.52	
CBZ	AUX. DE BIBLIOTECA B	22	ADMINISTRATIVO							2	0	0	0	0	0	ADMINISTRATIVO					22,888.47	15,714.95	-	-	-	-	38,603.42	
CBZ	AUX. DE BIBLIOTECA C	22	ADMINISTRATIVO							2	0	0	0	0	0	ADMINISTRATIVO					26,296.73	15,448.78	-	185,641.22	-	-	227,386.73	
CBZ	BIBLIOTECARIO	22	ADMINISTRATIVO							2	2	2	2	2	2	ADMINISTRATIVO					21,833.14	30,204.42	30,588.71	34,988.67	30,588.71	30,588.71	178,792.36	
CBZ	CHOFER	22	ADMINISTRATIVO							17	27	27	27	27	27	PERSONAL DE APOYO												



DESTINO DE LOS RECURSOS FEDERALES QUE RECIBEN UNIVERSIDADES E INSTITUCIONES DE EDUCACIÓN MEDIA SUPERIOR Y SUPERIOR

En términos del artículo 37, fracción II del Decreto de Presupuesto de Egresos de la Federación para el Ejercicio Fiscal 2025

Costo de la plantilla de personal

Cifras acumuladas desde enero al periodo que se reporta

Fracción II  
Costo de la nómina del personal docente, no docente, administrativo y manual

Universidad / Institución	Estructura de la Plantilla																Costo total de la plantilla (Pesos)								
	Categoría	Tipo de personal 1/	Costo unitario bruto (pesos)						Número de plazas						Responsabilidad laboral	Ubicación									
			Enero	Febrero	Marzo	Abril	Mayo	Junio	Enero	Febrero	Marzo	Abril	Mayo	Junio			Enero	Febrero	Marzo	Abril	Mayo	Junio	Acumulado Enero-Junio		
CBZ	PROF ASIG CBI	2219	DOCENTE						1	2	2	2	2	2	DOCENTE			10,252.29	21,063.93	20,096.54	22,847.47	20,096.54	20,096.54	114,453.31	
CBZ	PROF ASIG CBI	222	DOCENTE						6	7	7	7	8	8	DOCENTE			6,654.12	7,922.93	8,121.40	10,503.78	8,701.50	9,281.60	51,185.33	
CBZ	PROF ASIG CBI	2220	DOCENTE						3	4	4	4	5	5	DOCENTE			31,479.74	46,815.04	43,460.50	51,661.02	48,843.42	54,199.92	276,459.64	
CBZ	PROF ASIG CBI	2221	DOCENTE						4	1	1	1	1	1	DOCENTE			43,092.68	17,318.53	11,247.40	14,222.18	11,247.40	11,247.40	108,375.59	
CBZ	PROF ASIG CBI	2222	DOCENTE						2	6	6	6	6	6	DOCENTE			24,589.58	71,907.53	72,233.32	86,514.38	72,233.32	72,233.32	399,711.45	
CBZ	PROF ASIG CBI	2223	DOCENTE						1	2	2	2	1	1	DOCENTE			11,726.79	26,098.93	24,036.76	27,239.26	17,913.80	11,802.65	118,818.19	
CBZ	PROF ASIG CBI	2224	DOCENTE						1	6	6	6	6	6	DOCENTE			13,749.31	73,237.23	77,661.93	96,222.19	77,661.93	77,661.93	416,194.52	
CBZ	PROF ASIG CBI	2225	DOCENTE						0	3	3	3	3	3	DOCENTE			-	28,379.91	38,804.25	42,081.10	38,804.25	38,804.25	186,873.76	
CBZ	PROF ASIG CBI	2226	DOCENTE						4	6	6	6	6	7	DOCENTE			53,209.06	82,605.62	82,941.06	96,494.20	82,941.06	94,215.25	492,406.25	
CBZ	PROF ASIG CBI	2227	DOCENTE						3	2	2	2	2	2	DOCENTE			47,005.24	34,868.07	34,868.07	46,050.69	35,130.76	35,130.76	233,053.59	
CBZ	PROF ASIG CBI	2228	DOCENTE						0	1	1	1	1	1	DOCENTE			-	16,401.78	14,657.81	16,931.52	14,657.81	14,657.81	77,306.73	
CBZ	PROF ASIG CBI	2229	DOCENTE						0	6	0	0	0	0	DOCENTE			-	-	-	-	-	-	-	-
CBZ	PROF ASIG CBI	2230	DOCENTE						5	0	6	6	6	6	DOCENTE			9,002.38	9,243.38	10,396.00	13,254.86	10,396.00	10,396.00	62,688.62	
CBZ	PROF ASIG CBI	2231	DOCENTE						3	2	2	2	2	2	DOCENTE			46,972.09	33,371.25	33,371.25	41,511.78	33,371.25	33,371.25	221,968.87	
CBZ	PROF ASIG CBI	2232	DOCENTE						11	12	12	12	13	13	DOCENTE			211,888.71	228,546.69	228,670.50	298,770.71	237,790.74	248,187.36	1,453,854.71	
CBZ	PROF ASIG CBI	2233	DOCENTE						1	0	0	0	0	0	DOCENTE			15,799.20	8,233.54	-	-	-	-	-	24,032.74
CBZ	PROF ASIG CBI	2234	DOCENTE						1	0	0	0	0	0	DOCENTE			17,381.54	-	-	-	-	-	-	17,381.54
CBZ	PROF ASIG CBI	2235	DOCENTE						0	1	1	1	1	1	DOCENTE			-	18,087.24	17,530.08	20,362.22	17,530.08	17,530.08	91,039.70	
CBZ	PROF ASIG CBI	2237	DOCENTE						0	1	1	1	1	1	DOCENTE			-	9,183.90	18,345.94	21,338.67	18,345.94	18,345.94	85,560.39	
CBZ	PROF ASIG CBI	2238	DOCENTE						0	0	0	1	0	0	DOCENTE			-	-	-	41,292.65	23,532.61	-	-	64,825.26
CBZ	PROF ASIG CBI	224	DOCENTE						9	12	12	12	13	13	DOCENTE			20,023.28	24,178.61	28,144.18	36,106.71	41,846.07	29,972.62	180,271.47	
CBZ	PROF ASIG CBI	225	DOCENTE						9	6	6	6	6	6	DOCENTE			24,919.58	18,100.68	17,432.72	22,702.78	17,432.72	17,482.20	118,070.68	
CBZ	PROF ASIG CBI	226	DOCENTE						14	19	20	20	20	20	DOCENTE			47,183.80	63,623.81	67,321.51	85,175.14	70,009.32	70,068.70	403,382.28	
CBZ	PROF ASIG CBI	227	DOCENTE						11	12	12	12	13	13	DOCENTE			43,545.92	50,273.52	49,108.30	62,458.14	61,969.05	53,073.92	320,328.85	
CBZ	PROF ASIG CBI	228	DOCENTE						4	5	5	5	5	5	DOCENTE			18,108.64	21,486.64	22,977.30	26,648.80	22,776.89	22,576.48	134,574.75	
CBZ	PROF ASIG CBI	229	DOCENTE						11	10	10	11	12	12	DOCENTE			56,045.08	55,741.70	52,768.58	76,555.12	60,474.22	63,262.80	364,845.50	
CBZ	PROF ASIG CBII	221	DOCENTE						2	1	1	1	1	1	DOCENTE			1,239.72	645.80	645.80	837.79	645.80	645.80	4,660.71	
CBZ	PROF ASIG CBII	2210	DOCENTE						1	2	2	2	2	2	DOCENTE			6,761.76	14,339.66	13,578.20	17,197.52	13,578.20	13,578.20	79,033.54	
CBZ	PROF ASIG CBII	2211	DOCENTE						1	1	1	1	1	1	DOCENTE			6,847.45	7,111.49	7,111.49	8,894.51	7,111.49	7,221.05	44,297.48	
CBZ	PROF ASIG CBII	222	DOCENTE						2	2	2	2	2	2	DOCENTE			3,099.35	2,755.37	2,583.16	3,351.10	2,583.16	2,583.16	16,955.30	
CBZ	PROF ASIG CBII	223	DOCENTE						1	1	1	1	1	1	DOCENTE			1,859.68	1,679.11	1,937.42	2,513.37	1,937.42	1,937.42	11,864.42	
CBZ	PROF ASIG CBII	224	DOCENTE						4	4	4	4	4	4	DOCENTE			10,133.88	11,539.11	10,621.32	13,624.31	10,621.32	10,621.32	67,161.26	
CBZ	PROF ASIG CBII	225	DOCENTE						2	3	3	3	3	3	DOCENTE			6,198.88	9,600.88	9,687.00	12,566.76	9,687.00	9,687.00	57,427.52	
CBZ	PROF ASIG CBII	226	DOCENTE						2	2	2	2	2	2	DOCENTE			7,438.68	8,007.79	7,749.48	10,053.28	7,749.48	7,749.48	48,748.19	
CBZ	PROF ASIG CBII	227	DOCENTE						5	2	2	2	2	2	DOCENTE			21,697.00	9,041.20	9,041.20	11,728.98	9,041.20	9,041.20	69,590.78	
CBZ	PROF ASIG CBII	228	DOCENTE						0	1	1	1	1	1	DOCENTE			-	6,156.60	5,812.18	7,540.03	5,812.18	5,812.18	31,133.17	
CBZ	PROF ASIG CBIII	2210	DOCENTE						1	1	1	1	1	1	DOCENTE			7,538.38	7,819.32	7,819.32	9,849.22	7,819.32	7,819.32	49,664.88	
CBZ	PROF ASIG CBIII	2228	DOCENTE						1	1	1	1	1	1	DOCENTE			22,046.89	22,553.43	22,898.54	30,598.16	22,898.54	22,898.54	143,894.10	
CBZ	PROF ASIG CBIII	222	DOCENTE						1	0	0	0	0	0	DOCENTE			1,401.90	-	-	-	-	-	-	1,401.90
CBZ	PROF ASIG CBIII	223	DOCENTE						2	3	3	3	3	3	DOCENTE			4,205.64	6,748.57	6,461.40	8,404.50	6,461.40	6,461.40	38,742.91	
CBZ	PROF ASIG CBIII	224	DOCENTE						2	2	2	2	2	2	DOCENTE			5,874.98	5,864.57	6,066.62	8,061.30	6,066.62	6,066.62	38,000.71	
CBZ	PROF ASIG CBIII	225	DOCENTE						1	1	1	1	1	1	DOCENTE			3,504.72	3,589.68	3,589.68	4,669.18	3,589.68	3,589.68	22,532.62	
CBZ	PROF ASIG CBIII	226	DOCENTE						1	0	0	0	0	0	DOCENTE			4,205.76	-	-	-	-	-	-	4,205.76
CBZ	PROF ASIG CBIII	227	DOCENTE						1	2	2	2	2	2	DOCENTE			4,906.66	10,325.18	10,051.08	13,073.68	10,051.08	10,051.08	58,458.76	
CBZ	PROF ASIG CBIII	228	DOCENTE						1	1	1	1	1	1	DOCENTE			5,607.54	5,743.48	5,743.48	7,470.68	5,743.48	5,743.48	36,052.14	
CBZ	PROF ASIG CBIV	221	DOCENTE						6	3	3	3	3	3	DOCENTE			4,346.32	2,430.18	2,430.18	3,167.49	2,430.18	2,430.18	17,234.53	
CBZ	PROF ASIG CBIV	2210	DOCENTE						1	1	1	1	1	1	DOCENTE			8,706.86	8,919.72	8,919.72	11,840.07	8,919.72	8,919.72	56,225.61	
CBZ	PROF ASIG CBIV	2216	DOCENTE						3	3	3	3	3	3	DOCENTE			39,008.29	39,724.49	39,999.90	52,990.69	40,201.74	40,426.01	252,351.12	
CBZ	PROF ASIG CBIV	222	DOCENTE						4	4	4	4	4	4	DOCENTE			6,322.00	7,020.45	6,480.40	8,446.56	6,480.40	6,480.40	41,230.21	
CBZ	PROF ASIG CBIV	223	DOCENTE						3	4	4	4	3	3	DOCENTE			7,112.22	9,153.60	9,720.64	12,669.88	8,505.56	7,290.48	54,452.38	
CBZ	PROF ASIG CBIV	224	DOCENTE						5	5	5	5	5	5	DOCENTE			15,804.80	16,848.94	16,200.90	21,116.30	16,200.90	16,200.90	102,372.74	
CBZ	PROF ASIG CBIV	22																							



DESTINO DE LOS RECURSOS FEDERALES QUE RECIBEN UNIVERSIDADES E INSTITUCIONES DE EDUCACIÓN MEDIA SUPERIOR Y SUPERIOR

En términos del artículo 37, fracción II del Decreto de Presupuesto de Egresos de la Federación para el Ejercicio Fiscal 2025

Costo de la plantilla de personal

Cifras acumuladas desde enero al periodo que se reporta

Fracción II  
Costo de la nómina del personal docente, no docente, administrativo y manual

Universidad / Institución	Estructura de la Plantilla																Costo total de la plantilla (Pesos)																																																																																																																																																																																																																																																																																																																																																																																																																																																																																																																																																																																																																																																																																																																																																																																																																																																																																																																																																																																																																																																																																																																																																																																																																																																																																																																																																																																																																																																																																																																																																																																																																																																																																							
	Categoría	Tipo de personal 1./	Costo unitario bruto (pesos)						Número de plazas						Responsabilidad laboral		Ubicación																																																																																																																																																																																																																																																																																																																																																																																																																																																																																																																																																																																																																																																																																																																																																																																																																																																																																																																																																																																																																																																																																																																																																																																																																																																																																																																																																																																																																																																																																																																																																																																																																																																																																							
			Enero	Febrero	Marzo	Abril	Mayo	Junio	Enero	Febrero	Marzo	Abril	Mayo	Junio				Enero	Febrero	Marzo	Abril	Mayo	Junio	Acumulado Enero-Junio																																																																																																																																																																																																																																																																																																																																																																																																																																																																																																																																																																																																																																																																																																																																																																																																																																																																																																																																																																																																																																																																																																																																																																																																																																																																																																																																																																																																																																																																																																																																																																																																																																																																																
CBZ	TECNICOCBI	2218	DOCENTE							2	3	3	3	3	3	DOCENTE																																																																																																																																																																																																																																																																																																																																																																																																																																																																																																																																																																																																																																																																																																																																																																																																																																																																																																																																																																																																																																																																																																																																																																																																																																																																																																																																																																																																																																																																																																																																																																																																																																																																																								

DESTINO DE LOS RECURSOS FEDERALES QUE RECIBEN UNIVERSIDADES E INSTITUCIONES DE EDUCACIÓN MEDIA SUPERIOR Y SUPERIOR  
En términos del artículo 37, fracción III del Decreto de Presupuesto de Egresos de la Federación para el Ejercicio Fiscal 2025  
Desglose del gasto corriente de operación  
Cifras acumuladas al cierre del trimestre que se reporta

Fracción III  
Desglose del gasto corriente

Universidad / Institución	Gasto Corriente de Operación ( Pesos )									Total		
	Materiales y Suministros Acumulado			Servicios Generales			Otros					
	Enero - abril	Enero - mayo	Enero - Junio	Enero - abril	Enero - mayo	Enero - Junio	Enero - abril	Enero - mayo	Enero - Junio	Enero - abril	Enero - mayo	Enero - Junio
COLEGIO DE BACHILLERES DEL ESTADO DE ZACATECAS	49,057.92	129,343.41	199,288.78	484,837.93	846,651.76	1,324,631.26	0.00	0.00	0.00	533,895.85	975,995.17	1,523,920.04
Total	49,057.92	129,343.41	199,288.78	484,837.93	846,651.76	1,324,631.26	0.00	0.00	0.00	533,895.85	975,995.17	1,523,920.04

Elaboró  
DR. ALVARO PUENTE RUVALCABA  
JEFE DPTO. RECURSO FINANCIEROS



Revisó  
M.B.A. JORGE HUMBERTO MIRANDA HERRERA  
DIRECTOR ADMINISTRATIVO

Autorizó  
DR. FRANCISCO JAVIER GONZÁLEZ ÁVILA  
DIRECTOR GENERAL

DESTINO DE LOS RECURSOS FEDERALES QUE RECIBEN UNIVERSIDADES E INSTITUCIONES DE EDUCACIÓN MEDIA SUPERIOR Y SUPERIOR

En términos del artículo 37, fracción IV del Decreto de Presupuesto de Egresos de la Federación para el Ejercicio Fiscal 2025

Estado de situación financiera

Cifras acumuladas al cierre del trimestre que se reporta

Fracción IV  
Situación Financiera

Trimestre: Segundo trimestre 2025

Indicar información que se anexa:

1. Estados de situación financiera
2. Analítico de ingresos y egresos
3. Estado de origen y aplicación de los recursos públicos Federales

Elaboró  
DR. ALVARO PUENTE RUVALCABA

Revisó  
M.B.A. JORGE HUMBERTO MIRANDA HERRERA

Autorizó  
DR. FRANCISCO JAVIER GONZALEZ ÁVILA



COLEGIO DE BACHILLERES  
DEL ESTADO DE ZACATECAS



Informe Financiero al Mes de Junio  
Estado de Situación Financiera  
Al 30 de junio de 2025 y 31 de diciembre de 2024  
(Pesos)

Ente Público: Colegio de Bachilleres del Estado de Zacatecas

CONCEPTO	Año		CONCEPTO	Año	
	2025	2024		2025	2024
<b>ACTIVO</b>			<b>PASIVO</b>		
<b>Activo Circulante</b>			<b>Pasivo Circulante</b>		
Efectivo y Equivalentes	102,184,132	62,533,940	Cuentas por Pagar a Corto Plazo	589,309,427	614,398,889
Derechos a Recibir Efectivo o Equivalentes	236,899	392,754	Documentos por Pagar a Corto Plazo	0	0
Derechos a Recibir Bienes o Servicios	0	0	Porción a Corto Plazo de la Deuda Pública a Largo Plazo	0	0
Inventarios	0	0	Títulos y Valores a Corto Plazo	0	0
Almacenes	0	0	Pasivos Diferidos a Corto Plazo	0	0
Estimación por Pérdida o Deterioro de Activos Circulantes	0	0	Fondos y Bienes de Terceros en Garantía y/o Administración a Corto Plazo	0	0
Otros Activos Circulantes	0	0	Provisiones a Corto Plazo	0	0
			Otros Pasivos a Corto Plazo	0	0
<b>Total de Activos Circulantes</b>	<b>102,421,031</b>	<b>62,926,694</b>			
<b>Activo No Circulante</b>			<b>Total de Pasivos Circulantes</b>	<b>589,309,427</b>	<b>614,398,889</b>
Inversiones Financieras a Largo Plazo	0	0	<b>Pasivo No Circulante</b>		
Derechos a Recibir Efectivo o Equivalentes a Largo Plazo	0	0	Cuentas por Pagar a Largo Plazo	0	0
Bienes Inmuebles, Infraestructura y Construcciones en Proceso.	53,297,468	53,297,468	Documentos Por Pagar A Largo Plazo	0	0
Bienes Muebles	51,420,755	51,408,755	Deuda Pública a Largo Plazo	0	0
Activos Intangibles	41,306	41,306	Pasivos Diferidos a Largo Plazo	0	0
Depreciación, Deterioro y Amortización Acumulada de Bienes	(19,068,314)	(19,068,314)	Fondos y Bienes de Terceros en Garantía y/o en Administración a Largo Plazo	0	0
Activos Diferidos	0	0	Provisiones a Largo Plazo	0	0
Estimación por Pérdida o Deterioro de Activos no Circulantes	0	0			
Otros Activos No Circulantes	0	0	<b>Total de Pasivos No Circulantes</b>	<b>0</b>	<b>0</b>
<b>Total de Activos No Circulantes</b>	<b>85,691,216</b>	<b>85,679,216</b>	<b>Total del Pasivo</b>	<b>589,309,427</b>	<b>614,398,889</b>
<b>Total del Activo</b>	<b>188,112,248</b>	<b>148,605,910</b>	<b>HACIENDA PÚBLICA/ PATRIMONIO</b>		
			<b>Hacienda Pública/Patrimonio Contribuido</b>	<b>95,353,532</b>	<b>95,353,532</b>
			Aportaciones	43,635,474	43,635,474
			Donaciones de Capital	51,718,058	51,718,058
			Actualización de la Hacienda Pública/Patrimonio	0	0
			<b>Hacienda Pública/Patrimonio Generado</b>	<b>(496,550,371)</b>	<b>(561,146,351)</b>
			Resultados del Ejercicio (Ahorro/Desahorro)	67,039,754	73,821,131
			Resultado de Ejercicios Anteriores.	(860,737,428)	(934,530,909)
			Revalúos	0	0
			Reservas	0	0
			Rectificaciones de Resultados de Ejercicios Anteriores	297,146,962	299,563,267
			<b>Exceso o Insuficiencia en la Actualización de la Hacienda Pública/Patrimonio</b>	<b>0</b>	<b>0</b>
			Resultado por Posición Monetaria	0	0
			Resultado por Tenencia de Activos no Monetarios	0	0
			<b>Total Hacienda Pública/ Patrimonio</b>	<b>(401,197,181)</b>	<b>(465,792,980)</b>
			<b>Total del Pasivo y Hacienda Pública / Patrimonio</b>	<b>188,112,246</b>	<b>148,605,909</b>

Bajo protesta de decir verdad declaramos que los Estados Financieros y su: Notas son razonablemente correctos y responsabilidad del emisor

DR. FRANCISCO JAVIER GONZÁLEZ ÁVILA  
Director General

M.B.A. JORGE HUMBERTO MIRANDA HERRERA  
Director Administrativo

Contable/1



COLEGIO DE BACHILLERES  
DEL ESTADO DE ZACATECAS

07/07/2025 14:07

Informe Financiero al Mes de Junio  
Estado de Actividades  
Del 1 de enero al 30 de junio de 2025 y del 1 de enero al 31 de diciembre de 2024  
(Pesos)  
Ente Público: Colegio de Bachilleres del Estado de Zacatecas

CONCEPTO	Año		CONCEPTO	Año	
	2025	2024		2025	2024
<b>INGRESOS Y OTROS BENEFICIOS</b>			<b>GASTOS Y OTRAS PÉRDIDAS</b>		
<i>Ingresos de la Gestión</i>	51,707	101,201	<i>Gastos de Funcionamiento</i>	337,507,992	778,860,361
Impuestos	0	0	Servicios Personales	325,527,281	749,313,513
Cuotas y Aportaciones de Seguridad Social	0	0	Materiales y Suministros	689,979	3,716,095
Contribuciones de Mejoras	0	0	Servicios Generales	11,290,732	25,830,752
Derechos	0	0	<i>Transferencia, Asignaciones, Subsidios y Otras Ayudas</i>	0	0
Productos	51,707	101,201	Transferencias Internas y Asignaciones Al Sector Publico	0	0
Aprovechamientos	0	0	Transferencias al Resto del Sector Publico	0	0
Ingresos por Ventas de Bienes y Prestacion de Servicios	0	0	Subsidios y Subvenciones	0	0
<i>Participaciones, Aportaciones, Transferencias, Asignaciones, Subsidios y Otras Ayudas</i>	402,826,600	849,331,172	Ayudas Sociales	0	0
Participaciones, Aportaciones, Convenios, Incentivos Derivados de la Colaboración Empresarial y Otras Prestaciones de Honor Transf. Anual, Cuh. y Don.	0	0	Pensiones y Jubilaciones	0	0
Transferencias, Asignaciones, Subsidios y Subvenciones, y Pensiones y Jubilaciones	402,826,600	849,331,172	Transferencias a Fideicomisos Mandatos y Contratos Análogos	0	0
<i>Otros Ingresos y Beneficios</i>	1,669,440	3,249,118	Transferencias a la Seguridad Social	0	0
Ingresos Financieros	0	0	Donativos	0	0
Incremento por Variación de Inventarios	0	0	Transferencias al Exterior	0	0
Disminución del Exceso de Estimaciones por Pérdida o Deterioro u Anulaciones	0	0	<i>Participaciones y Aportaciones</i>	0	0
Disminución del Exceso de Provisiones	0	0	Participaciones	0	0
Otros Ingresos y Beneficios Varios	1,669,440	3,249,118	Aportaciones	0	0
<i>Total Ingresos y Otros Beneficios</i>	404,547,746	852,681,491	Convenios	0	0
			<i>Intereses, Comisiones y Otros Gastos de la Deuda Pública</i>	0	0
			Intereses de la Deuda Pública	0	0
			Comisiones de la Deuda Publica	0	0
			Gastos de la Deuda Publica	0	0
			Costo por Coberturas	0	0
			Apoyos Financieros	0	0
			<i>Otros Gastos y Pérdidas Extraordinarias</i>	0	0
			Estimaciones Depreciaciones Deterioros Obsolescencia y Amortizaciones	0	0
			Provisiones	0	0
			Disminuciones de Inventarios	0	0
			Otros Gastos	0	0
			<i>Inversión Pública</i>	0	0
			Inversion Pública No Capitalizable	0	0
			<i>Total Gastos y Otras Pérdidas</i>	337,507,992	778,860,361
			<i>Resultados del Ejercicio (Ahorro/Desahorro)</i>	67,039,754	73,821,131

Bajo protesta de decir verdad declaramos que los Estados Financieros y sus Notas son razonablemente correctos y responsabilidad del emisor

DR. FRANCISCO JAVIER GONZÁLEZ ÁVILA  
Director General

M.B.A. JORGE HUMBERTO MIRANDA HERRERA  
Director Administrativo

Contable/2



07/07/2025 14:07

COLEGIO DE BACHILLERES  
DEL ESTADO DE ZACATECAS





Informe Financiero al Mes de Junio  
Estado de Flujo de Efectivo  
Del 1 de enero al 30 de junio de 2025 y del 1 de enero al 31 de diciembre de 2024  
(Pesos)

Ente Público: Colegio de Bachilleres del Estado de Zacatecas

CONCEPTO	Año		CONCEPTO	Año	
	2025	2024		2025	2024
Flujo de Efectivo de las Actividades de Operación			Flujos de Efectivo de las Actividades de Inversión		
Origen	404,547,746	852,681,491	Origen	0	0
Impuestos	0	0	Bienes Inmuebles, Infraestructura y Construcciones en Proceso	0	0
Cuotas y Aportaciones de Seguridad Social	0	0	Bienes Muebles	0	0
Contribuciones de Mejoras	0	0	Otros Orígenes de Inversión	0	0
Derechos	0	0	Aplicación	12,000	1,141,106
Productos	51,707	101,201	Bienes Inmuebles, Infraestructura y Construcciones en Proceso	0	0
Aprovechamientos	0	0	Bienes Muebles	12,000	1,141,106
Ingresos por Ventas de Bienes y Prestación de Servicios	0	0	Otras Aplicaciones de Inversión	0	0
Participaciones, Aportaciones, Convenios, Incentivos Derivados de la Colaboración Financiera, Donativos de Aport. Transf. Aport. Sub. y Transferencias, Asignaciones, Subsidios y Subvenciones, y Pensiones	402,826,600	849,331,172	Flujo Netos de Efectivo por Actividades de Inversión	(12,000)	(1,141,106)
Otros Orígenes de Operación	1,669,440	3,249,118			
Aplicación	337,507,992	778,860,361			
Servicios Personales	325,527,281	749,313,513	Flujo de Efectivo de las Actividades de Financiamiento		
Materiales y Suministros	689,979	3,716,095	Origen	155,855	25,471,472
Servicios Generales	11,290,732	25,830,752	Endeudamiento Neto	0	0
Transferencias Internas y Asignaciones Al Sector Público	0	0	Interno	0	0
Transferencias al Resto del Sector Público	0	0	Externo	0	0
Subsidios y Subvenciones	0	0	Otros Orígenes de Financiamiento	155,855	25,471,472
Ayudas Sociales	0	0	Aplicación	27,533,417	114,337,678
Pensiones y Jubilaciones	0	0	Servicios de la Deuda	0	0
Transferencias a Fideicomisos Mandatos y Contratos Análogos	0	0	Externo	0	0
Transferencias a la Seguridad Social	0	0	Otros Aplicaciones de Financiamiento	27,533,417	114,337,678
Donativos	0	0	Flujo Netos de Efectivo por Actividades de Financiamiento	(27,377,562)	(88,866,206)
Transferencias al Exterior	0	0			
Participaciones	0	0	Incremento/Disminución Neta en el Efectivo y Equivalente al Efectivo	39,650,193	(16,186,181)
Aportaciones	0	0			
Convenios	0	0	Efectivo y Equivalente al Efectivo al Inicio del Ejercicio	62,533,940	78,720,121
Otras Aplicaciones de Operación	0	0	Efectivo y Equivalente al Efectivo al Final del Ejercicio	102,184,132	62,533,940
Flujo Netos de Efectivo por Actividades de Operación	67,039,754	73,821,131			

Bajo protesta de decir verdad declaramos que los Estados Financieros y sus Notas son razonablemente correctos y responsabilidad del emisor

  
DR. FRANCISCO JAVIER GONZÁLEZ ÁVILA  
Director General

  
M.B.A. JORGE HUMBERTO MIRANDA HERRERA  
Director Administrativo

Contable/7

07/07/2025 14:07



DESTINO DE LOS RECURSOS FEDERALES QUE RECIBEN UNIVERSIDADES E INSTITUCIONES DE EDUCACIÓN MEDIA SUPERIOR Y SUPERIOR

En términos del artículo 37, fracción V del Decreto de Presupuesto de Egresos de la Federación para el Ejercicio Fiscal 2025

Programas y cumplimiento de metas

Cifras acumuladas al cierre del trimestre que se reporta

Fracción V

Información sobre la matrícula de inicio y fin de cada ciclo escolar

Universidad / Institución	Ciclo escolar	Inicio o Fin	Número de Alumnos	Nivel Educativo (Media Superior o superior)	Tipo de Servicio o Subsistema
COLEGIO DE BACHILLERES DEL ESTADO DE ZACATECAS	2024 - 2025	FIN	14,028	MEDIA SUPERIOR	BACHILLERATO GENERAL

Elaboró  
DR. ALVARO PUENTE RUVALCABA  
JEFE DPTO. RECURSO FINANCIEROS



Revisó  
M.B.A. JORGE HUMBERTO MIRANDA HERRERA  
DIRECTOR ADMINISTRATIVO

Autorizó  
DR. FRANCISCO JAVIER GONZÁLEZ ÁVI  
DIRECTOR GENERAL