

DESTINO DE LOS RECURSOS FEDERALES QUE RECIBEN UNIVERSIDADES E INSTITUCIONES DE EDUCACIÓN MEDIA SUPERIOR Y SUPERIOR

En términos del artículo 37, fracción I del Decreto de Presupuesto de Egresos de la Federación para el Ejercicio Fiscal 2025

Programas y cumplimiento de metas


Cifras acumuladas desde enero al periodo que se reporta

Tercer Trimestre


Fracción I

Programas a los que se destinan los recursos y el cumplimiento de las metas correspondientes

Universidad / Institución	Programa	Gasto Ejercido (Millones de pesos)			Metas alcanzadas al periodo Enero-Septiembre	Metas alcanzadas al periodo Enero-Septiembre		
		Enero-Julio	Enero -Agosto	Enero -Septiembre		Meta Anual Indicador / (Variable meta)	Metas programadas Enero-Septiembre	Metas alcanzadas Enero-Septiembre
COLEGIO DE BACHILLERES DEL ESTADO DE ZACATECAS	U 006 SUBSIDIOS PARA ORGANISMOS DESCENTRALIZADOS ESTATALES	191,308,182.67	221,606,252.54	239,636,532.59	14481	97.02%	14,926	14,481
	Total	191,308,182.67	221,606,252.54	239,636,532.59				



Elaboró
DR. ALVARO PUENTE RIVALCABA
DIRE DPTO. RECURSOS FINANCIEROS



Revisó
M.B.A. JORGE HUMBERTO MIRANDA HERRERA
DIRECTOR ADMINISTRATIVO





Autorizó
DR. FRANCISCO JAVIER GONZÁLEZ ÁVILA
DIRECTOR GENERAL

En términos del artículo 37, fracción II del Decreto de Presupuesto de Egresos de la Federación para el Ejercicio Fiscal 2025
Costo de la plantilla de personal
Cifras acumuladas desde enero al periodo que se reporta

Universidad / Institución	Categoría	Tipo de personal 1/	Estructura de la Planta												Costo total de la planta (Personas)																								
			Número de plazas												Responsabilidad laboral												Ubicación												
			Costo unitario bruto (personas)																																				
			Enero	Febrero	Marzo	Abril	Mayo	Junio	Julio	Agosto	Septiembre	Octubre	Noviembre	Diciembre	Enero	Febrero	Marzo	Abril	Mayo	Junio	Julio	Agosto	Septiembre	Octubre	Noviembre	Diciembre	Enero	Febrero	Marzo	Abril	Mayo	Junio	Julio	Agosto	Septiembre	Octubre	Noviembre	Diciembre	Total
CBSZ	ABOGADO	22	ADMINISTRATIVO	1	3	2	3	3	8	1	3	1	0	0	0	ADMINISTRATIVO	36,392.77	31,938.43	31,340.32	-	58,014.05	70,629.54	68,129.54	103,100.00	-	68,129.54	71,489.27	-	-	-	-	-	-	-	-	599,794.79			
CBSZ	ABOGADO B	22	ADMINISTRATIVO	1	3	2	3	3	8	1	3	1	0	0	0	ADMINISTRATIVO	13,811.21	12,170.00	-	-	-	-	-	-	-	-	-	-	-	-	-	-	-	-	-	-	-	-	134,302.00
CBSZ	ABOGADO C	22	ADMINISTRATIVO	1	0	0	0	0	0	0	0	0	0	0	0	ADMINISTRATIVO	14,560.21	7,872.92	-	-	-	-	-	-	-	-	-	-	-	-	-	-	-	-	-	-	22,642.83		
CBSZ	ANALISTA DE SIST.	22	ADMINISTRATIVO	1	2	2	2	2	3	3	3	3	3	3	3	ADMINISTRATIVO	14,260.30	36,921.93	35,375.58	43,474.06	35,375.58	93,403.85	83,494.50	49,756.17	48,377.92	-	-	-	-	-	-	-	-	380,571.79					
CBSZ	ANALISTA DE SIST. C	22	ADMINISTRATIVO	1	0	0	0	0	0	0	0	0	0	0	0	ADMINISTRATIVO	14,492.87	8,953.05	-	-	-	-	-	-	-	-	-	-	-	-	-	-	-	-	-	-	23,668.22		
CBSZ	ANALISTA TIC B	22	ADMINISTRATIVO	15	29	27	24	26	26	26	26	26	26	26	26	ADMINISTRATIVO	204,055.82	312,721.18	377,969.21	477,157.57	399,849.48	408,872.40	574,481.20	428,830.03	407,182.71	-	-	-	-	-	-	-	-	3,508,268.55					
CBSZ	ANALISTA TIC C	22	ADMINISTRATIVO	2	0	0	0	0	0	0	0	0	0	0	0	ADMINISTRATIVO	26,874.12	16,485.04	-	-	-	-	-	-	-	-	-	-	-	-	-	-	-	-	-	-	43,159.18		
CBSZ	ASOCIADO A	22	DOCENTE	0	0	0	0	0	0	0	0	0	0	0	0	DOCENTE	80,801.08	80,351.04	-	-	-	-	-	-	-	-	-	-	-	-	-	-	-	-	-	-	152,152.13		
CBSZ	ASOCIADO B	22	DOCENTE	11	12	12	12	12	12	11	11	11	11	11	11	DOCENTE	133,407.39	159,419.20	154,770.93	189,373.97	154,770.93	155,314.13	208,118.12	143,563.38	150,211.24	-	-	-	-	-	-	-	-	1,680,888.39					
CBSZ	ASOCIADO B	22	DOCENTE	4	6	8	8	8	4	4	4	4	4	4	4	DOCENTE	48,195.62	68,448.49	76,767.98	90,724.15	76,767.98	78,787.01	78,525.11	47,022.64	78,745.78	-	-	-	-	-	-	-	-	480,884.18					
CBSZ	ASOCIADO B	22	DOCENTE	3	3	3	3	3	3	3	3	3	3	3	3	DOCENTE	28,002.87	47,432.15	47,432.15	63,014.56	47,432.15	63,014.56	41,482.58	41,482.58	41,482.58	-	-	-	-	-	-	-	-	444,803.18					
CBSZ	ASOCIADO B	22	DOCENTE	2	0	0	0	0	0	0	0	0	0	0	0	DOCENTE	27,084.45	58,709.11	50,070.14	64,130.23	62,648.75	69,832.80	64,539.44	42,487.50	50,878.92	-	-	-	-	-	-	-	-	469,031.94					
CBSZ	ASOCIADO B	22	DOCENTE	10	10	10	10	10	10	10	10	10	10	10	10	DOCENTE	105,719.82	211,002.08	181,875.27	218,173.17	181,875.27	181,875.27	181,875.27	181,875.27	181,875.27	-													

Costo de la plantilla de personal
Cifras acumuladas desde enero al periodo que se reporta

Universidad / Institución	Categoría	Tipo de personal 1/	Estructura de la Plantilla												Costo total de la plantilla (Pesos)																							
			Costo unitario bruto (pesos)												Responsabilidad laboral												Ubicación											
			Número de plazas												Enero Febrero Marzo Abril Mayo Junio Julio Agosto Septiembre												Enero Febrero Marzo Abril Mayo Junio Julio Agosto Septiembre											
Enero	Febrero	Marzo	Abril	Mayo	Junio	Jul	Agosto	Septiembre	Enero	Febrero	Marzo	Abril	Mayo	Junio	Julio	Agosto	Septiembre	Enero	Febrero	Marzo	Abril	Mayo	Junio	Julio	Agosto	Septiembre	Acumulado Enero-Septiembre											
CRV	PROF ASIG CBI	222	DOCENTE	2	2	2	2	2	2	2	2	2	2	2	2	2	2	2	0	DOCENTE	3.090,35	2.755,37	2.583,18	3.351,10	2.583,18	2.583,18	3.027,08	2.583,18	1.291,58	24.757,10								
CRV	PROF ASIG CBI	223	DOCENTE	1	1	1	1	1	1	1	1	1	1	1	1	1	1	1	0	DOCENTE	1.850,08	1.620,11	1.500,00	1.937,43	1.500,00	1.500,00	1.807,43	1.500,00	898,74	17.715,86								
CRV	PROF ASIG CBI	224	DOCENTE	4	4	4	4	4	4	4	4	4	4	4	4	4	4	4	0	DOCENTE	10.133,98	11.590,11	10.621,35	13.634,31	10.621,35	10.621,35	12.631,27	10.621,35	5.002,11	100.085,18								
CRV	PROF ASIG CBI	225	DOCENTE	2	3	3	3	3	3	3	3	3	3	3	3	3	3	3	0	DOCENTE	6.188,58	8.800,85	8.800,85	12.568,78	8.800,85	8.800,85	10.077,00	14.728,58	8.843,50	86.884,80								
CRV	PROF ASIG CBI	226	DOCENTE	2	2	2	2	2	2	2	2	2	2	2	2	2	2	2	0	DOCENTE	7.438,68	6.077,79	7.748,48	10.055,28	7.748,48	7.748,48	11.781,14	7.748,48	3.874,74	72.153,95								
CRV	PROF ASIG CBI	227	DOCENTE	2	2	2	2	2	2	2	2	2	2	2	2	2	2	2	0	DOCENTE	2.180,73	1.951,25	1.841,20	2.174,88	1.841,20	1.841,20	2.174,88	1.841,20	884,04	98.024,84								
CRV	PROF ASIG CBI	228	DOCENTE	0	0	0	0	0	0	0	0	0	0	0	0	0	0	0	1	DOCENTE									4.254,77	4.254,77								
CRV	PROF ASIG CBI	229	DOCENTE	0	1	1	1	1	1	1	1	1	1	1	1	1	1	1	2	DOCENTE		6.188,60	5.812,18	7.540,05	5.812,18	5.812,18	6.703,48	5.812,18	10.954,08	56.150,81								
CRV	PROF ASIG CBI	230	DOCENTE	1	1	1	1	1	1	1	1	1	1	1	1	1	1	1	1	DOCENTE	7.538,38	7.813,21	7.813,21	8.189,22	7.813,21	7.813,21	8.189,22	7.813,21	11.380,32	70.267,38								
CRV	PROF ASIG CBI	231	DOCENTE	1	1	1	1	1	1	1	1	1	1	1	1	1	1	1	1	DOCENTE	22.048,18	22.553,43	22.888,54	30.048,18	22.888,54	22.888,54	30.048,03	22.888,54	24.353,54	226.205,21								
CRV	PROF ASIG CBI	232	DOCENTE	1	0	0	0	0	0	0	0	0	0	0	0	0	0	0	2	DOCENTE	1.401,90								1.698,90	3.101,80								
CRV	PROF ASIG CBI	233	DOCENTE	2	3	3	3	3	3	3	3	3	3	3	3	3	3	3	3	DOCENTE	4.258,64	8.748,57	8.841,40	8.844,50	8.841,40	8.841,40	9.061,84	8.841,40	1.660,80	80.875,25								
CRV	PROF ASIG CBI	234	DOCENTE	2	1	1	1	1	1	1	1	1	1	1	1	1	1	1	1	DOCENTE	5.874,88	5.984,57	6.089,82	6.089,82	6.089,82	6.089,82	6.089,82	6.089,82	5.989,81	56.889,81								
CRV	PROF ASIG CBI	235	DOCENTE	1	1	1	1	1	1	1	1	1	1	1	1	1	1	1	1	DOCENTE	3.504,72	3.589,05	3.588,68	3.588,68	3.588,68	3.588,68	3.588,68	3.588,68	3.579,85	35.799,85								
CRV	PROF ASIG CBI</																																					

Fracción II
Costo de la nómina del personal docente, no docente, administrativo y manual

Universidad / Institución	Estructura de la Plantilla																				Costo total de la plantilla (Pesos)															
	Categoría	Tipo de personal 1 /	Costo unitario bruto (pesos)									Número de plazas											Responsabilidad laboral	Ubicación												
			Enero	Febrero	Marzo	Abril	Mayo	Junio	Jul	Agosto	Septiembre	Enero	Febrero	Marzo	Abril	Mayo	Junio	Julio	Agosto	Septiembre	Enero	Febrero			Marzo	Abril	Mayo	Junio	Julio	Agosto	Septiembre	Acumulado Enero-Septiembre				
CBZ	VIGILANTE B	22	MANUAL									17	0	0	0	0	0	0	0	PERSONAL DE APOYO				232,795.97	137,805.34	-	-	-	-	-	-	370,601.31				
CBZ	VIGILANTE C	24	MANUAL									27	0	0	0	0	0	0	0	PERSONAL DE APOYO				151,034.35	213,338.47	-	-	-	-	-	-	364,372.82				
Total												1,389	1,476	1,466	1,481	1,483	1,485	1,388	1,389	1,427				22,460,847.88	26,076,162.81	26,676,490.78	33,431,424.02	26,307,896.76	26,248,891.29	37,561,870.86	26,160,212.85	27,136,341.91	251,068,559.33			

Nota: No es posible calcular costo unitario bruto por el estatus de seguridad

Revisó
MONICA HERNANDEZ OLAZUELA



COLEGIO DE BACHILLERES
ESTADO DE ZACATECAS

Autorizó
FRANCISCO JAVIER GONZÁLEZ ÁVILA

DESTINO DE LOS RECURSOS FEDERALES QUE RECIBEN UNIVERSIDADES E INSTITUCIONES DE EDUCACIÓN MEDIA SUPERIOR Y SUPERIOR
En términos del artículo 37, fracción III del Decreto de Presupuesto de Egresos de la Federación para el Ejercicio Fiscal 2025
Desglose del gasto corriente de operación
Cifras acumuladas desde enero al periodo que se reporta
Tercer Trimestre

Fracción III
Desglose del gasto corriente

Universidad / Institución	Gasto Corriente de Operación (Pesos)									Total		
	Materiales y Suministros			Servicios Generales			Otros					
	Enero-Julio	Enero -Agosto	Enero -Septiembre	Enero-Julio	Enero -Agosto	Enero -Septiembre	Enero-Julio	Enero -Agosto	Enero -Septiembre	Enero-Julio	Enero -Agosto	Enero -Septiembre
COLEGIO DE BACHILLERES DEL ESTADO DE ZACATECAS	325,142.80	392,172.84	609,037.01	1,809,264.14	2,118,749.77	2,301,392.07	0.00	0.00	0.00	2,134,406.94	2,510,922.61	2,910,429.08
Total	325,142.80	392,172.84	609,037.01	1,809,264.14	2,118,749.77	2,301,392.07	0.00	0.00	0.00	2,134,406.94	2,510,922.61	2,910,429.08

Elaboró
DR. ALVARO PUENTE RUVALCABA
JEFE DPTO. RECURSOS FINANCIEROS

Revisó
M.B.A. JORGE HUMBERTO MIRANDA HERRERA
DIRECTOR ADMINISTRATIVO



Autorizó
DR. FRANCISCO JAVIER GONZÁLEZ ÁVILA
DIRECTOR GENERAL

DESTINO DE LOS RECURSOS FEDERALES QUE RECIBEN UNIVERSIDADES E INSTITUCIONES DE EDUCACIÓN MEDIA SUPERIOR Y SUPERIOR

En términos del artículo 37, fracción IV del Decreto de Presupuesto de Egresos de la Federación para el Ejercicio Fiscal 2025


Estado de situación financiera


Cifras acumuladas desde enero al periodo que se reporta


Fracción IV
Situación Financiera

Trimestre: Tercer trimestre 2025

1. Estados de situación financiera
2. Analítico de ingresos y egresos
3. Estado de origen y aplicación de los recursos públicos Federales


Elaboró
DR. ALVARO PUENTE RIVALCABA


Revisó
M.B.A. JORGE HUMBERTO MIRANDA HERRERA


Autorizó
DR. FRANCISCO JAVIER GONZÁLEZ ÁVILA



COLEGIO DE BACHILLERES
DEL ESTADO DE ZACATECAS

Informe Financiero al Mes de Septiembre

Estado de Situación Financiera


Al 30 de septiembre de 2025 y 31 de diciembre de 2024


(Pesos)

Ente Público: Colegio de Bachilleres del Estado de Zacatecas

CONCEPTO	Año		CONCEPTO	Año	
	2025	2024		2025	2024
ACTIVO			PASIVO		
<i>Activo Circulante</i>			<i>Pasivo Circulante</i>		
Efectivo y Equivalentes	104,145,590	62,533,940	Cuentas por Pagar a Corto Plazo	574,417,872	614,398,889
Derechos a Recibir Efectivo o Equivalentes	1,056,537	392,754	Documentos por Pagar a Corto Plazo	0	0
Derechos a Recibir Bienes o Servicios	0	0	Porción a Corto Plazo de la Deuda Pública a Largo Plazo	0	0
Inventarios	0	0	Títulos y Valores a Corto Plazo	0	0
Almacenes	0	0	Pasivos Diferidos a Corto Plazo	0	0
Estimación por Pérdida o Deterioro de Activos Circulantes	0	0	Fondos y Bienes de Terceros en Garantía y/o Administración a Corto Plazo	0	0
Otros Activos Circulantes	0	0	Provisiones a Corto Plazo	0	0
			Otros Pasivos a Corto Plazo	0	0
Total de Activos Circulantes	105,202,127	62,926,694	Total de Pasivos Circulantes	574,417,872	614,398,889
<i>Activo No Circulante</i>			<i>Pasivo No Circulante</i>		
Inversiones Financieras a Largo Plazo	0	0	Cuentas por Pagar a Largo Plazo	0	0
Derechos a Recibir Efectivo o Equivalentes a Largo Plazo	0	0	Documentos Por Pagar A Largo Plazo	0	0
Bienes Inmuebles, Infraestructura y Construcciones en Proceso	53,297,468	53,297,468	Deuda Pública a Largo Plazo	0	0
Bienes Muebles	51,420,755	51,408,755	Pasivos Diferidos a Largo Plazo	0	0
Activos Intangibles	41,306	41,306	Fondos y Bienes de Terceros en Garantía y/o en Administración a Largo Plazo	0	0
Depreciación, Deterioro y Amortización Acumulada de Bienes	(19,068,314)	(19,068,314)	Provisiones a Largo Plazo	0	0
Activos Diferidos	0	0			
Estimación por Pérdida o Deterioro de Activos no Circulantes	0	0	Total de Pasivos No Circulantes	0	0
Otros Activos No Circulantes	0	0			
Total de Activos No Circulantes	85,691,216	85,679,216	Total del Pasivo	574,417,872	614,398,889
Total del Activo	190,893,343	148,605,910	HACIENDA PÚBLICA/ PATRIMONIO		
			<i>Hacienda Pública/Patrimonio Contribuido</i>	95,353,532	95,353,532
			Aportaciones	43,635,474	43,635,474
			Donaciones de Capital	51,718,058	51,718,058
			Actualización de la Hacienda Pública/Patrimonio	0	0
			Hacienda Pública/Patrimonio Generado	(478,878,062)	(561,146,512)
			Resultados del Ejercicio (Ahorro/Desahorro)	84,715,509	73,821,131
			Resultado de Ejercicios Anteriores	(860,740,533)	(934,530,909)
			Revalúos	0	0
			Reservas	0	0
			Rectificaciones de Resultados de Ejercicios Anteriores	297,146,962	299,563,267
			Exceso o Insuficiencia en la Actualización de la Hacienda Pública/Patrimonio	0	0
			Resultado por Posición Monetaria	0	0
			Resultado por Tenencia de Activos no Monetarios	0	0
			Total Hacienda Pública/ Patrimonio	(383,524,530)	(465,792,980)
			Total del Pasivo y Hacienda Pública / Patrimonio	190,893,342	148,605,909

Bajo protesta de decir verdad declaramos que los Estados Financieros y sus Notas son razonablemente correctos y responsabilidad del emisor


 Francisco Javier González Ávila
 Director General



 M B A. Jorge Humberto Miranda Herrera
 Director Administrativo




Informe Financiero al Mes de Septiembre
Estado de Actividades
Del 1 de enero al 30 de septiembre de 2025 y del 1 de enero al 31 de diciembre de 2024
(Pesos)
Ente Público: Colegio de Bachilleres del Estado de Zacatecas

CONCEPTO	Año		CONCEPTO	Año	
	2025	2024		2025	2024
INGRESOS Y OTROS BENEFICIOS			GASTOS Y OTRAS PÉRDIDAS		
<i>Ingresos de la Gestión</i>	25,420	101,201	<i>Gastos de Funcionamiento</i>	506,664,809	778,860,361
Impuestos	0	0	Servicios Personales	481,160,776	749,313,513
Cuotas y Aportaciones de Seguridad Social	0	0	Materiales y Suministros	1,101,875	3,716,095
Contribuciones de Mejoras	0	0	Servicios Generales	24,402,158	25,830,752
Derechos	0	0			
Productos	25,420	101,201	<i>Transferencia, Asignaciones, Subsidios y Otras Ayudas</i>	0	0
Aprovechamientos	0	0	Transferencias Internas y Asignaciones Al Sector Publico	0	0
Ingresos por Ventas de Bienes y Prestacion de Servicios	0	0	Transferencias al Resto del Sector Publico	0	0
<i>Participaciones, Aportaciones, Transferencias, Asignaciones, Subsidios y Otras Ayudas</i>	588,922,022	849,331,172	Subsidios y Subvenciones	0	0
Participaciones, Aportaciones, Convenios, Incentivos Derivados de la Colaboración Escolar y Extranjera, Donaciones, Ayudas, Subsidios y Donaciones	0	0	Ayudas Sociales	0	0
Transferencias, Asignaciones, Subsidios y Subvenciones, y Pensiones y Jubilaciones	588,922,022	849,331,172	Pensiones y Jubilaciones	0	0
<i>Otros Ingresos y Beneficios</i>	2,432,876	3,249,118	Transferencias a Fideicomisos Mandatos y Contratos Análogos	0	0
Ingresos Financieros	0	0	Transferencias a la Seguridad Social	0	0
Incremento por Variación de Inventarios	0	0	Donativos	0	0
Disminución del Exceso de Estimaciones por Pérdida o Deterioro u Obsolescencia	0	0	Transferencias al Exterior	0	0
Disminución del Exceso de Provisiones	0	0			
Otros Ingresos y Beneficios Varios	2,432,876	3,249,118	<i>Participaciones y Aportaciones</i>	0	0
<i>Total Ingresos y Otros Beneficios</i>	591,380,318	852,681,491	Participaciones	0	0
			Aportaciones	0	0
			Convenios	0	0
			<i>Intereses, Comisiones y Otros Gastos de la Deuda Pública</i>	0	0
			Intereses de la Deuda Pública	0	0
			Comisiones de la Deuda Publica	0	0
			Gastos de la Deuda Publica	0	0
			Costo por Coberturas	0	0
			Apoyos Financieros	0	0
			<i>Otros Gastos y Pérdidas Extraordinarias</i>	0	0
			Estimaciones Depreciaciones Deterioros Obsolescencia y Amortizaciones	0	0
			Provisiones	0	0
			Disminuciones de Inventarios	0	0
			Otros Gastos	0	0
			<i>Inversión Pública</i>	0	0
			Inversion Pública No Capitalizable	0	0
			<i>Total Gastos y Otras Pérdidas</i>	506,664,809	778,860,361
			<i>Resultados del Ejercicio (Ahorro/Desahorro)</i>	84,715,509	73,821,131

Bajo protesta de decir verdad declaramos que los Estados Financieros y sus Notas son razonablemente correctos y responsabilidad del emisor


Francisco Javier González Ávila
Director General


M.B.A. Jorge Humberto Miranda Herrera
Director Administrativo




Informe Financiero al Mes de Septiembre
Estado de Flujo de Efectivo
Del 1 de enero al 30 de septiembre de 2025 y del 1 de enero al 31 de diciembre de 2024
(Pesos)

Ente Público: Colegio de Bachilleres del Estado de Zacatecas

CONCEPTO	Año		CONCEPTO	Año	
	2025	2024		2025	2024
Flujo de Efectivo de las Actividades de Operación			Flujos de Efectivo de las Actividades de Inversión		
Origen	591,380,318	852,681,491	Origen	0	0
Impuestos	0	0	Bienes Inmuebles, Infraestructura y Construcciones en Proceso.	0	0
Cuotas y Aportaciones de Seguridad Social	0	0	Bienes Muebles	0	0
Contribuciones de Mejoras	0	0	Otros Origenes de Inversión	0	0
Derechos	0	0			
Productos	25,420	101,201	Aplicación	12,000	1,141,106
Aprovechamientos	0	0			
Ingresos por Ventas de Bienes y Prestación de Servicios	0	0	Bienes Inmuebles, Infraestructura y Construcciones en Proceso.	0	0
Participaciones, Aportaciones, Convenios, Incentivos Derivados de la Colaboración Especial y Fondos Distintos de Aportación, Arrendamiento, Subvenciones, Asignaciones, Subsidios y Subvenciones, y Pensiones y Jubilaciones	588,922,022	849,331,172	Bienes Muebles	12,000	1,141,106
Otros Origenes de Operación	2,432,876	3,249,118	Otras Aplicaciones de Inversión	0	0
Aplicación	506,664,809	778,860,361	Flujo Netos de Efectivo por Actividades de Inversión	(12,000)	(1,141,106)
Servicios Personales	481,160,776	749,313,513	Flujo de Efectivo de las Actividades de Financiamiento		
Materiales y Suministros	1,101,875	3,716,095			
Servicios Generales	24,402,158	25,830,752	Origen	0	25,471,472
Transferencias Internas y Asignaciones Al Sector Público	0	0			
Transferencias al Resto del Sector Público	0	0	Endeudamiento Neto	0	0
Subsidios y Subvenciones	0	0	Interno	0	0
Ayudas Sociales	0	0	Externo	0	0
Pensiones y Jubilaciones	0	0	Otros Origenes de Financiamiento	0	25,471,472
Transferencias a Fideicomisos Mandatos y Contratos Análogos	0	0			
Transferencias a la Seguridad Social	0	0	Aplicación	43,091,859	114,337,678
Donativos	0	0			
Transferencias al Exterior	0	0	Servicios de la Deuda	0	0
Participaciones	0	0	Externo	0	0
Aportaciones	0	0	Otras Aplicaciones de Financiamiento	43,091,859	114,337,678
Convenios	0	0			
Otras Aplicaciones de Operación	0	0	Flujo Netos de Efectivo por Actividades de Financiamiento	(43,091,859)	(88,866,120)
Flujo Netos de Efectivo por Actividades de Operación	84,715,509	73,821,131	Incremento/Disminución Neta en el Efectivo y Equivalente al Efectivo	41,611,650	(16,186,181)
			Efectivo y Equivalente al Efectivo al Inicio del Ejercicio	62,533,940	78,720,121
			Efectivo y Equivalente al Efectivo al Final del Ejercicio	104,145,590	62,533,940

Bajo protesta de decir verdad declaramos que los Estados Financieros y sus notas son razonablemente correctos y responsabilidad del emisor


Dr. Francisco Javier Gonzalez Avila
Director General


M. R. G. (Director Administrativo)
Director Administrativo



DESTINO DE LOS RECURSOS FEDERALES QUE RECIBEN UNIVERSIDADES E INSTITUCIONES DE EDUCACIÓN MEDIA SUPERIOR Y SUPERIOR

En términos del artículo 37, fracción V del Decreto de Presupuesto de Egresos de la Federación para el Ejercicio Fiscal 2025

Programas y cumplimiento de metas


Cifras acumuladas desde enero al periodo que se reporta


Tercer Trimestre


Fracción V

Información sobre la matrícula de inicio y fin de cada ciclo escolar

Universidad / Institución	Ciclo escolar	Inicio o Fin	Número de Alumnos	Nivel Educativo (Media Superior o superior)	Tipo de Servicio o Subsistema
COLEGIO DE BACHILLERES DEL ESTADO DE ZACATECAS	2025-2026	INICIO	14,481	MEDIA SUPERIOR	BACHILLERATO GENERAL


Elaboró
DR. ALVARO PUENTE RUVALCABA
JEFE DPTO. RECURSOS FINANCIEROS


Revisó
M.B.A. JORGE HUMBERTO MIRANDA HERRERA
DIRECTOR ADMINISTRATIVO


Autorizó
DR. FRANCISCO JAVIER GONZÁLEZ ÁVIL
DIRECTOR GENERAL

