

CUENTA PÚBLICA 2025



Zacatecas

GOBIERNO DEL ESTADO

2021-2027

COLEGIO DE BACHILLERES DEL ESTADO DE ZACATECAS



Zacatecas

GOBIERNO DEL ESTADO

2021-2027

I. Información Contable

CUENTA PÚBLICA DEL 01 DE ENERO AL 31 DE DICIEMBRE
COLEGIO DE BACHILLERES DEL ESTADO DE ZACATECAS

2025


Estado de Actividades
Del 01 de enero al 31 de diciembre 2025 y del 01 de enero al 31 de diciembre de 2024
(Cifras en Pesos)

Concepto	2025	2024	Concepto	2025	2024
INGRESOS Y OTROS BENEFICIOS			GASTOS Y OTRAS PÉRDIDAS		
Ingresos de Gestión	284,124	101,201	Gastos de Funcionamiento	812,844,522	778,860,361
Impuestos	0	0	Servicios Personales	771,549,546	749,313,513
Cuotas y Aportaciones de Seguridad Social	0	0	Materiales y Suministros	4,124,014	3,716,095
Contribuciones de Mejoras	0	0	Servicios Generales	37,170,962	25,830,752
Derechos	0	0			
Productos	284,124	101,201	Transferencias, Asignaciones, Subsidios y Otras Ayudas	1,500,000	0
Aprovechamientos	0	0	Transferencias Internas y Asignaciones al Sector Público	1,500,000	0
Ingresos por Venta de Bienes y Prestación de Servicios	0	0	Transferencias al Resto del Sector Público	0	0
			Subsidios y Subvenciones	0	0
			Ayudas Sociales	0	0
			Pensiones y Jubilaciones	0	0
			Transferencias a Fideicomisos, Mandatos y Contratos Análogos	0	0
Participaciones, Aportaciones, Convenios, Incentivos Derivados de la Colaboración Fiscal, Fondos Distintos de Aportaciones, Transferencias, Asignaciones, Subsidios y Subvenciones, y Pensiones y Jubilaciones.	970,161,563	849,331,172	Transferencias a la Seguridad Social	0	0
			Donativos	0	0
Participaciones, Aportaciones, Convenios, Incentivos Derivados de la Colaboración Fiscal y Fondos Distintos de Aportaciones	0	0	Transferencias al Exterior	0	0
Transferencia, Asignaciones, Subsidios y Subvenciones, y Pensiones y Jubilaciones	970,161,563	849,331,172			
			Participaciones y Aportaciones	0	0
Otros Ingresos y Beneficios	7,011,348	3,249,118	Participaciones	0	0
Ingresos Financieros	0	0	Aportaciones	0	0
Incremento por Variación de Inventarios	0	0	Convenios	0	0
Disminución del Exceso de Estimaciones por Pérdida o Deterioro u Obsolescencia	0	0			
Disminución del Exceso de Provisiones	0	0	Intereses, Comisiones y Otros Gastos de la Deuda Pública	0	0
Otros Ingresos y Beneficios Varios	7,011,348	3,249,118	Intereses de la Deuda Pública	0	0
			Comisiones de la Deuda Pública	0	0
Total de Ingresos y Otros Beneficios	977,457,035	852,681,491	Gastos de la Deuda Pública	0	0
			Costo por Coberturas	0	0
			Apoyos Financieros	0	0
			Otros Gastos y Pérdidas Extraordinarias	0	0
			Estimaciones, Depreciaciones, Deterioros, Obsolescencia y Amortizaciones	0	0
			Provisiones	0	0
			Disminución de Inventarios	0	0
			Otros Gastos	0	0
			Inversión Pública	0	0
			Inversión Pública no Capitalizable	0	0
			Total de Gastos y Otras Pérdidas	814,344,522	778,860,361
			Resultados del Ejercicio (Ahorro/Desahorro)	163,112,513	73,821,131

Bajo protesta de decir verdad declaramos que los Estados Financieros y sus notas, son razonablemente correctos y son responsabilidad del emisor.

Elaboró:

Dr. Alvaro Puentes Quintana
Jefe del Departamento de Recursos Financieros

Vo.Bo.

M.B.A. Jorge Humberto Miranda Herrera
Director Administrativo




Dr. Francisco Javier González Ávila
Director General

Concepto	Año		Concepto	Año	
	2025	2024		2025	2024
ACTIVO			PASIVO		
Activo Circulante			Pasivo Circulante		
Efectivo y Equivalentes	85,816,553	62,533,940	Cuentas por Pagar a Corto Plazo	581,408,554	614,398,889
Derechos a Recibir Efectivo o Equivalentes	36,051	392,754	Documentos por Pagar a Corto Plazo	0	0
Derechos a Recibir Bienes o Servicios	0	0	Porción a Corto Plazo de la Deuda Pública a Largo Plazo	0	0
Inventarios	0	0	Títulos y Valores a Corto Plazo	0	0
Almacenes	0	0	Pasivos Diferidos a Corto Plazo	0	0
Estimación por Pérdida o Deterioro de Activos Circulantes	0	0	Fondos y Bienes de Terceros en Garantía y/o Administración a Corto Plazo	0	0
Otros Activos Circulantes	0	0	Provisiones a Corto Plazo	0	0
Total de Activos Circulantes	85,852,604	62,926,694	Otros Pasivos a Corto Plazo	0	0
Activo No Circulante			Total de Pasivos Circulantes	581,408,554	614,398,889
Inversiones Financieras a Largo Plazo	0	0	Pasivo No Circulante		
Derechos a Recibir Efectivo o Equivalentes a Largo Plazo	0	0	Cuentas por Pagar a Largo Plazo	0	0
Bienes Inmuebles, Infraestructura y Construcciones en Proceso	53,297,468	53,297,468	Documentos por Pagar a Largo Plazo	0	0
Bienes Muebles	51,420,755	51,408,755	Deuda Pública a Largo Plazo	0	0
Activos Intangibles	41,306	41,306	Pasivos Diferidos a Largo Plazo	0	0
Depreciación, Deterioro y Amortización Acumulada de Bienes	-19,068,314	-19,068,314	Fondos y Bienes de Terceros en Garantía y/o Administración a Largo Plazo	0	0
Activos Diferidos	0	0	Provisiones a Largo Plazo	0	0
Estimación por Pérdida o Deterioro de Activos no Circulantes	0	0	Total de Pasivos No Circulantes	0	0
Otros Activos no Circulantes	0	0	Total del Pasivo	581,408,554	614,398,889
Total de Activos No Circulantes	85,691,216	85,679,216	HACIENDA PÚBLICA/ PATRIMONIO		
Total del Activo	171,543,820	148,605,910	Hacienda Pública/Patrimonio Contribuido	95,353,532	95,353,532
			Aportaciones	43,635,474	43,635,474
			Donaciones de Capital	51,718,058	51,718,058
			Actualización de la Hacienda Pública / Patrimonio	0	0
			Hacienda Pública/Patrimonio Generado	-505,218,267	-561,146,512
			Resultados del Ejercicio (Ahorro / Desahorro)	163,112,513	73,821,131
			Resultados de Ejercicios Anteriores	-965,477,741	-934,530,909
			Revalúos	0	0
			Reservas	0	0
			Rectificaciones de Resultados de Ejercicios Anteriores	297,146,962	299,563,267
			Exceso o Insuficiencia en la Actualización de la Hacienda Pública/Patrimonio	0	0
			Resultado por Posición Monetaria	0	0
			Resultado por Tenencia de Activos no Monetarios	0	0
			Total Hacienda Pública/ Patrimonio	-409,864,735	-465,792,980
			Total del Pasivo y Hacienda Pública / Patrimonio	171,543,819	148,605,909

Bajo protesta de decir verdad declaramos que los Estados Financieros y sus notas, son razonablemente correctos y son responsabilidad del emisor.

Elaboró

Dr. Alvaro Puente Ruvalcava
Jefe del Departamento de Recursos Financieros

Vo.Bo.

M.B.A. Jorge Humberto Miranda Herrera
Director Administrativo



COLEGIO DE BACHILLERES
DEL ESTADO DE ZACATECAS

Autorizó

Dr. Francisco Javier González Ávila
Director General

Concepto	Hacienda Pública/Patrimonio Contribuido	Hacienda Pública/Patrimonio Generado de Ejercicios Anteriores	Hacienda Pública/Patrimonio Generado del Ejercicio	Exceso o Insuficiencia en la Actualización de la Hacienda Pública/Patrimonio	TOTAL
Hacienda Pública/Patrimonio Contribuido Neto de 2024	95,353,532	0	0	0	95,353,532
Aportaciones	43,635,474	0	0	0	43,635,474
Donaciones de Capital	51,718,058	0	0	0	51,718,058
Actualización de la Hacienda Pública/Patrimonio	0	0	0	0	0
Hacienda Pública/Patrimonio Generado Neto de 2024	0	-634,967,642	73,821,131	0	-561,146,512
Resultados del Ejercicio (Ahorro/Desahorro)	0	0	73,821,131	0	73,821,131
Resultados de Ejercicios Anteriores	0	-934,530,909	0	0	-934,530,909
Revalúos	0	0	0	0	0
Reservas	0	0	0	0	0
Rectificaciones de Resultados de Ejercicios Anteriores	0	299,563,267	0	0	299,563,267
Exceso o Insuficiencia en la Actualización de la Hacienda Pública/Patrimonio Neto de 2024	0	0	0	0	0
Resultados por Posición Monetaria	0	0	0	0	0
Resultados por Tenencia de Activos no Monetarios	0	0	0	0	0
Hacienda Pública/Patrimonio Neto Final de 2024	95,353,532	-634,967,642	73,821,131	0	-465,792,980
Cambios en la Hacienda Pública/Patrimonio Contribuido Neto de 2025	0	0	0	0	0
Aportaciones	0	0	0	0	0
Donaciones de Capital	0	0	0	0	0
Actualización de la Hacienda Pública/Patrimonio	0	0	0	0	0
Variaciones de la Hacienda Pública/Patrimonio Generado Neto de 2025	0	-30,946,832	86,875,077	0	55,928,245
Resultados del Ejercicio (Ahorro/Desahorro)	0	0	163,112,513	0	163,112,513
Resultados de Ejercicios Anteriores	0	-30,946,832	-73,821,131	0	-104,767,963
Revalúos	0	0	0	0	0
Reservas	0	0	0	0	0
Rectificaciones de Resultados de Ejercicios Anteriores	0	0	-2,416,305	0	-2,416,305
Cambios en el Exceso o Insuficiencia en la Actualización de la Hacienda Pública/Patrimonio Neto de 2025	0	0	0	0	0
Resultados por Posición Monetaria	0	0	0	0	0
Resultados por Tenencia de Activos no Monetarios	0	0	0	0	0
Hacienda Pública/ Patrimonio Neto Final de 2025	95,353,532	-665,914,474	160,696,207	0	-409,864,735

Bajo protesta de decir verdad declaramos que los Estados Financieros y sus notas, son razonablemente correctos y son responsabilidad del emisor.

Elaboró.
Dr. Alvaro Puente Bualcava
Jefe del Departamento de Recursos Financieros

Vo.Bo.
M.B.A. Jorge Humberto Miranda Herrera
Director Administrativo


ESTADOS UNIDOS MEXICANOS
COLEGIO DE BACHILLERES
DEL ESTADO DE ZACATECAS

Autorizó
Dr. Francisco Javier González Ávila
Director General

Concepto	Origen	Aplicación	Concepto	Origen	Aplicación
ACTIVO	356,703	23,294,613	PASIVO	0	0
Activo Circulante	356,703	23,282,613	Pasivo Circulante	0	0
Efectivo y Equivalentes	0	23,282,613	Cuentas por Pagar a Corto Plazo	0	32,990,335
Derechos a Recibir Efectivo o Equivalentes	356,703	0	Documentos por Pagar a Corto Plazo	0	0
Derechos a Recibir Bienes o Servicios	0	0	Porción a Corto Plazo de la Deuda Pública a Largo Plazo	0	0
Inventarios	0	0	Títulos y Valores a Corto Plazo	0	0
Almacenes	0	0	Pasivos Diferidos a Corto Plazo	0	0
Estimación por Pérdida o Deterioro de Activos Circulantes	0	0	Fondos y Bienes de Terceros en Garantía y/o Administración a Corto Plazo	0	0
Otros Activos Circulantes	0	0	Provisiones a Corto Plazo	0	0
Activo No Circulante	0	12,000	Otros Pasivos a Corto Plazo	0	0
Inversiones Financieras a Largo Plazo	0	0	Pasivo No Circulante	0	0
Derechos a Recibir Efectivo o Equivalentes a Largo Plazo	0	0	Cuentas por Pagar a Largo Plazo	0	0
Bienes Inmuebles, Infraestructura y Construcciones en Proceso	0	0	Documentos por Pagar a Largo Plazo	0	0
Bienes Muebles	0	12,000	Deuda Pública a Largo Plazo	0	0
Activos Intangibles	0	0	Pasivos Diferidos a Largo Plazo	0	0
Depreciación, Deterioro y Amortización Acumulada de Bienes	0	0	Fondos y Bienes de Terceros en Garantía y/o en Administración a Largo Plazo	0	0
Activos Diferidos	0	0	Provisiones a Largo Plazo	0	0
Estimación por Pérdida o Deterioro de Activos no Circulantes	0	0	HACIENDA PÚBLICA/ PATRIMONIO	33,363,137	89,291,382
Otros Activos no Circulantes	0	0	Hacienda Pública/Patrimonio Contribuido	0	0
			Aportaciones	0	0
			Donaciones de Capital	0	0
			Actualización de la Hacienda Pública / Patrimonio	0	0
			Hacienda Pública/Patrimonio Generado	33,363,137	89,291,382
			Resultados del Ejercicio (Ahorro / Desahorro)	0	89,291,382
			Resultados de Ejercicios Anteriores	30,946,832	0
			Revalúos	0	0
			Reservas	0	0
			Rectificaciones de Resultados de Ejercicios Anteriores	2,416,305	0
			Exceso o Insuficiencia en la Actualización de la Hacienda Pública/Patrimonio	0	0
			Resultado por Posición Monetaria	0	0
			Resultado por Tenencia de Activos no Monetarios	0	0


Bajo protesta de decir verdad declaramos que los Estados Financieros y sus notas, son razonablemente correctos y son responsabilidad del emisor.

Elaboró.



Dr. Alvaro Puente Ravalcava
Jefe del Departamento de Recursos Financieros

Vo Bo.



M.B.A. Jorge Humberto Miranda Herrera
Director Administrativo



COLEGIO DE BACHILLERES
DEL ESTADO DE ZACATECAS

Autorizó.



Dr. Francisco Javier González Ávila
Director General



Cuenta Pública 2025
Ente Público: Colegio de Bachilleres del Estado de Zacatecas
Estado de Flujos de Efectivo
Del 01 de enero al 31 de diciembre 2025 y del 01 de enero al 31 de diciembre de 2024
(Cifras en Pesos)



Concepto	2025	2024	Concepto	2025	2024
Flujos de Efectivo de las Actividades de Operación			Flujos de Efectivo de las Actividades de Inversión		
Origen	977,457,035	852,681,491	Origen	0	0
Impuestos	0	0	Bienes Inmuebles, Infraestructura y Construcciones en Proceso	0	0
Cuotas y Aportaciones de Seguridad Social	0	0	Bienes Muebles	0	0
Contribuciones de mejoras	0	0	Otros Orígenes de Inversión	0	0
Derechos	0	0		0	0
Productos	284,124	101,201	Aplicación	12,000	1,141,106
Aprovechamientos	0	0	Bienes Inmuebles, Infraestructura y Construcciones en Proceso	0	0
Ingresos por Venta de Bienes y Prestación de Servicios	0	0	Bienes Muebles	12,000	1,141,106
			Otras Aplicaciones de Inversión	0	0
Participaciones, Aportaciones, Convenios, Incentivos Derivados de la Colaboración Fiscal y Fondos Distintos de Aportaciones	0	0	Flujos Netos de Efectivo por Actividades de Inversión	-12,000	-1,141,106
Transferencia, Asignaciones, Subsidios y Subvenciones, y Pensiones y Jubilaciones	970,161,563	849,331,172			
Otros Orígenes de Operación	7,011,348	3,249,118			
Aplicación	814,344,522	778,860,361	Flujo de Efectivo de las Actividades de Financiamiento		
Servicios Personales	771,549,546	749,313,513	Origen	356,703	25,471,472
Materiales y Suministros	4,124,014	3,716,095	Endeudamiento Neto	0	0
Servicios Generales	37,170,962	25,830,752	Interno	0	0
			Externo	0	0
Transferencias Internas y Asignaciones al Sector Público	1500000	0	Otros Orígenes de Financiamiento	356,703	25,471,472
Transferencias al resto del Sector Público	0	0	Aplicación	140,174,602	114,337,678
Subsidios y Subvenciones	0	0	Servicios de la Deuda	0	0
Ayudas Sociales	0	0	Interno	0	0
Pensiones y Jubilaciones	0	0	Externo	0	0
Transferencias a Fideicomisos, Mandatos y Contratos Análogos	0	0	Otras Aplicaciones de Financiamiento	140,174,602	114,337,678
Transferencias a la Seguridad Social	0	0	Flujos netos de Efectivo por Actividades de Financiamiento	-139,817,899	-88,866,206
Donativos	0	0			
Transferencias al Exterior	0	0	Incremento/Disminución Neta en el Efectivo y Equivalentes al Efectivo	23,282,613	-16,186,181
Participaciones	0	0			
Aportaciones	0	0			
Convenios	0	0			
Otras Aplicaciones de Operación	0	0			
Flujos Netos de Efectivo por Actividades de Operación	163,112,513	73,821,131	Efectivo y Equivalente al Efectivo al Inicio del Ejercicio	62,533,940	78,720,121
			Efectivo y Equivalente al Efectivo al Final del Ejercicio	85,816,553	62,533,940

Bajo protesta de decir verdad declaramos que los Estados Financieros y sus notas, son razonablemente correctos y son responsabilidad del emisor.

Elaboró
Dr. Alvaro Puente Rivas
Jefe del Departamento de Recursos Financieros


Vo Bo
M.B.A. Jorge Humberto Miranda Herrera
Director Administrativo




Autorizó
Dr. Francisco Javier González Ávila
Director General


Concepto	Saldo Inicial	Cargos del Periodo	Abonos del Periodo	Saldo Final	Variación del Periodo
	1	2	3	4 = (1+2-3)	(4-1)
ACTIVO	148,605,910	2,600,219,591	2,577,281,681	171,543,820	22,937,910
Activo Circulante	62,926,694	2,600,207,591	2,577,281,681	85,852,604	22,925,910
Efectivo y Equivalentes	62,533,940	1,617,269,409	1,593,986,796	85,816,553	23,282,613
Derechos a Recibir Efectivo o Equivalentes	392,754	982,938,182	983,294,885	36,051	-356,703
Derechos a Recibir Bienes o Servicios	0	0	0	0	0
Inventarios	0	0	0	0	0
Almacenes	0	0	0	0	0
Estimación por Pérdida o Deterioro de Activos Circulantes	0	0	0	0	0
Otros Activos Circulantes	0	0	0	0	0
Activo No Circulante	85,679,216	12,000	0	85,691,216	12,000
Inversiones Financieras a Largo Plazo	0	0	0	0	0
Derechos a Recibir Efectivo o Equivalentes a Largo Plazo	0	0	0	0	0
Bienes Inmuebles, Infraestructura y Construcciones en Proceso	53,297,468	0	0	53,297,468	0
Bienes Muebles	51,408,755	12,000	0	51,420,755	12,000
Activos Intangibles	41,306	0	0	41,306	0
Depreciación, Deterioro y Amortización Acumulada de Bienes	-19,068,314	0	0	-19,068,314	0
Activos Diferidos	0	0	0	0	0
Estimación por Pérdida o Deterioro de Activos no Circulantes	0	0	0	0	0
Otros Activos no Circulantes	0	0	0	0	0

Bajo protesta de decir verdad declaramos que los Estados Financieros y sus notas, son razonablemente correctos y son responsabilidad del emisor.

Elaboró.

Dr. Alvaro Puente Ruvalcava
Jefe del Departamento de Recursos

Vo.Bo.

M.B.A. Jorge Humberto Miranda Herrera
Director Administrativo


COLEGIO DE BACHILLERES
DEL ESTADO DE ZACATECAS

Autorizo

Dr. Francisco Javier González Ávila
Director General

Denominación de las Deudas	Moneda de Contratación	Institución o País Acreedor	Saldo Inicial del Periodo	Saldo Final del Periodo
DEUDA PÚBLICA				
Corto Plazo				
Deuda Interna				
Instituciones de Crédito	Pesos Mexicanos		0	0
Títulos y Valores			0	0
Arrendamientos Financieros			0	0
Deuda Externa				
Organismos Financieros Internacionales			0	0
Deuda Bilateral			0	0
Títulos y Valores			0	0
Arrendamientos Financieros			0	0
Subtotal de Deuda Pública a Corto Plazo			0	0
Largo Plazo				
Deuda Interna				
Instituciones de Crédito	Pesos Mexicanos		0	0
Títulos y Valores			0	0
Arrendamientos Financieros			0	0
Deuda Externa				
Organismos Financieros Internacionales			0	0
Deuda Bilateral			0	0
Títulos y Valores			0	0
Arrendamientos Financieros			0	0
Subtotal de Deuda Pública a Largo Plazo			0	0
TOTAL DE OTROS PASIVOS			614,398,889	581,408,554
TOTAL DEUDA PÚBLICA Y OTROS PASIVOS			614,398,889	581,408,554

Bajo protesta de decir verdad declaramos que los Estados Financieros y sus notas, son razonablemente correctos y son responsabilidad del emisor.

Elaboró.

Dr. Alvaro Puente Rovalcava
Jefe del Departamento de Recursos Financieros

Vo.Bo.

M.B.A. Jorge Humberto Miranda Herrera
Director Administrativo




Autorizó


Dr. Francisco Javier González Ávila
Director General

(Cifras en Pesos)


Denominación del Pasivo Contingente	Saldo Inicial del Periodo	Saldo Final del Periodo
Juicios	33,988,175	33,988,175
Garantías	0	0
Avaes	0	0
Costos de Planes de Pensiones	0	0
Jubilaciones	0	0
Otras Provisiones	0	0

Bajo protesta de decir verdad declaramos que los Estados Financieros y sus notas, son razonablemente correctos y son responsabilidad del emisor.

Elaboró.

Dr. Alvaro Puente Ruvalcava
Jefe del Departamento de Recursos Financieros

Vo.Bo.

M.B.A. Jorge Humberto Miranda Herrera
Director Administrativo


Vo.Bo.
COLEGIO DE BACHILLERES
DEL ESTADO DE ZACATECAS

Autorizo

Dr. Francisco Javier González Ávila
Director General

NOTAS A LOS ESTADOS FINANCIEROS AL 31 DE DICIEMBRE DE 2025

Las presentes notas son emitidas, conforme a los artículos 44, 45, 46, 47, 49, 51, 52, 53 y 54 de la Ley General de Contabilidad Gubernamental, y de acuerdo a la responsabilidad y funciones de todas las áreas involucradas en los diferentes momentos del Ingreso y del Gasto, de acuerdo al artículo 1, fracc. XIV, XV, XVI, XVII, XIX; así como a los artículos 16, 17 y 18, relacionados con la operación del Sistema, que para el Colegio de Bachilleres, es el Sistema Integral de Información Financiera.

NOTAS DE DESGLOSE

ESTADO DE SITUACIÓN FINANCIERA

1.- Total de Activo Circulante. El saldo al cierre del ejercicio, es de \$85,852,603.73 ; y se integra de la siguiente manera:

ACTIVO CIRCULANTE

BANCOS/TESORERÍA.-El monto de esta cuenta es \$ 85,816,553.11 y representa el saldo contable, disponible en Bancos, tanto en Cuenta Cheques como en Cuenta de Fondos de Inversión, presente mes, y se integra de la siguiente manera:

1.1 EFECTIVO Y EQUIVALENTES DE EFECTIVO

				85,816,553.11
CUENTA		BANCO	DESCRIPCIÓN	85,816,553.11
1317440051	51	BANORTE	ADEFAS ISR OCT 2107	-
1298876861	6861	BANORTE	Recurso Estatal 2025	46,648,008.09
12999000029	29	BANORTE	Recurso Federal 2025	35,741,948.07
309126501	9120	BANORTE	Gasto de Operación 2025	50,773.05
152869969	9969	BANCOMER	Se utiliza para el pago de Nómina	72,328.75
1043112714	2714	BANORTE	Se utiliza para Depósito de Recurso Propio, etiquetado como Derechos	103,493.59
519055430	5430	BANORTE	Se utiliza para el registro de ingresos propios y pago a proveedores, que se ejerce con este recurso	38,387.23
326496361	6361	BANORTE	Se utiliza para el registro de los depósitos realizados por el IMSS por incapacidades médicas	698,320.75
1080487239	7239	BANORTE	Se utiliza para el pago de obligaciones	2,036,771.18
515049888	9888	BANORTE	Se utiliza para pagar la nómina	418,051.35
1033-2	0	INVERLAT	No tiene movimiento desde diciembre 2014 y se utilizó para pago dem I.M.S.S.	8,471.05

INVERSIONES TEMPORALES (HASTA 3 MESES) En la Cuenta de Inversiones Temporales, no refleja saldo en el presente mes.

1.2_DERECHOS A RECIBIR EFECTIVO O EQUIVALENTES.- Refleja el monto pendiente de recibir.

Nivel 1	N-2	Nivel 3	Nombre	
112	0	0	CUENTAS POR COBRAR A CORTO PLAZO (DERECHOS A RECIBIR EFECTIVO Y EQUIVALENTES)	36,050.62
Nivel 1	N-2	Nivel 3	Nombre	
1123	0	0	DEUDORES DIVERSOS POR COBRAR A CORTO PLAZO	36,050.62
1123	10	0	GASTOS POR COMPROBAR	12,928.50
1123	10	1	CRUZ DIAZ DE LEON FELIX	1,151.96
1123	10	2	OROZCO MEDRANO SILVIA VERONICA	1,381.82
1123	10	3	DUARTE CHAVEZ BELINDA	360.23

ELABORÓ
DR. ÁLVARO PUENTE BUVALCABA
JEFE DE RECURSOS FINANCIEROS

REVISÓ
M.B.A. JORGE HUMBERTO MIRANDA HERRERA
DIR. ADMINISTRATIVO



ESTADOS UNIDOS MEXICANOS
COLEGIO DE BACHILLERES
DEL ESTADO DE ZACATECAS

AUTORIZÓ
DR. FRANCISCO JAVIER GONZÁLEZ ÁVILA
DIRECTOR GENERAL
1/19

1123	10	4	LUZ MARIA MONSIVAIS AGUAYO	2,758.05
1123	10	10	SILVA RAMIREZ MIGUEL ANGEL	2,974.22
1123	10	11	CORDERO ROJAS ALICIA	4,302.22
1123	20	0	GASTOS X COMPROBAR (VIATICOS)	\$2,034.17
1123	20	3	Felipe Monsivais	2,034.17
1123	30	0	OTROS (DEUDORES DIVERSOS)	21,087.95
1123	30	4	UNITED AUTO ZACATECAS	1.15
1123	30	4	INFONAVIT (EMPLLEADOS COBAEZ	21,086.80
TOTAL DERECHOS A RECIBIR EFECTIVO Y EQUIVALENTES				36,050.62
TOTAL DE ACTIVO CIRCULANTE				85,852,603.73

2.- Total de Activos no Circulantes. El saldo al cierre del Ejercicio, es de \$85'691,216.14 ; y se integra de la siguiente manera:

2.6.- Bienes Muebles e Inmuebles.- El saldo, es de \$104'759,530.00

Nivel 1	N-1	Nivel 3	Nombre	
1231	0	0	Terrenos	500,000.00
1231	1	0	Terrenos	500,000.00
1233	0	0	EDIFICIOS NO HABITACIONALES	52,797,468.37
1233	1	0	Edificios	52,260,269.99
1233	2	0	Edificios para Oficinas (Ofnas en Dirección General)	537,198.38
TOTAL BIENES INMUEBLES, INFRAESTRUCTURA Y CONSTRUCCIONES EN PROCESO				53,297,468.37

Este monto constituye el total de los Bienes inmuebles, que se encuentran registrados, dicho importe es un monto histórico, que es necesario conciliar, con los Bienes regularizados como propiedad del Colegio, tanto el monto de los terrenos como de los Inmuebles, que se han regularizado y de lo que ya se tiene la propiedad.

TOTAL BIENES MUEBLES 51,420,754.90

BIENES MUEBLES, EQUIPO DE ADMINISTRACIÓN Y DE AUTOTRANSORTE: El control de los Bienes Muebles y Eq. De Admnsitración, es aplicado por el Departamento de Recursos Materiales y Servicios Generales, conforme al objetivo y funciones establecidos en el Manual de Organización, así como a la Ley General de Contabilidad Gubernamental, en lo referente al Registro Patrimonial, Capítulo II Título Tercero.

Nivel 1	N-2	Nivel 3	Nombre	
1251	0	0	Software	41,306.40
1251	1	0	Software	41,306.40
TOTAL ACTIVOS INTANGIBLES				41,306.40

2.8.- Depreciación Acumulada de Bienes Muebles.- Refleja la cantidad de \$19'068,313.53, y corresponde a la Depreciación Acumulada de Bienes Muebles al 31 de Diciembre de 2022, con los archivos que se tienen actualizados del Inventario a esta fecha.

La depreciación se efectúa conforme a los Lienamientos de la Ley de Contabilidad Gubernamental.

ELABORÓ
DR. ÁLVARO PUENTE RUVALCABA
JEFE DE RECURSOS FINANCIEROS

REVISÓ
M.B.A. JORGE HUMBERTO MIRANDA HERRERA
DIR. ADMINISTRATIVO



AUTORIZÓ
DR. FRANCISCO JAVIER GONZÁLEZ ÁVILA
DIRECTOR GENERAL
2/19

Nivel 1	Nivel 2	Nivel 3	Nombre		
1263	0	000	Depreciacion Acumulada De Bienes Muebles	-	19,068,313.53
1263	10	000	DONACIONES DE CAPITAL	-	3,145,186.87
1263	10	100	BIENES MUEBLES POR DONACION	-	3,145,186.87
1263	10	110	MOB. Y EQ. DEADMINISTRACIÓN	-	3,074,628.21
1263	10	120	MAQ. OTROS EQ. Y HERRAMIENTAS	-	70,558.66
1263	20	000	BIENES MUEBLES POR ADQUISICION	-	15,923,126.66
1263	20	100	MOB. Y EQ. DE ADMINISTRACIÓN	-	5,403,224.13
1263	20	200	MOB.Y EQ.EDUC.Y RECREATIVO	-	10,509,335.25
1263	20	300	MAQUINARIA, OTROS EQUIPOS y HERRAMIENTAS	-	10,567.28
Total de Depreciacion Acumulada De Bienes Muebles				-	19,068,313.53
TOTAL ACTIVO NO CIRCULANTE					85,691,216.14
TOTAL DE ACTIVO					171,543,819.87

Estimaciones por Pérdida o Deterioro de Activos No Circulantes

El Colegio al 31 de diciembre 2025, no cuenta con el Rubro de Estimaciones por Pérdida o Deterioro. No Obstante, se está actualizando el Inventario, para saber con exactitud, el estado actual del mismo.

Otros Activos No Circulantes

El Colegio al 31 de diciembre 2025, no cuenta con el Rubro de "Otros Activos No Circulantes"

8.- Pasivo Circulante.

El pasivo a corto plazo, se incrementa derivado a que en su momento se registran los accesorios, (Actualizaciones y Recargos), correspondientes del ISR que se dejó de pagar en Ejercicios anteriores, así como del adeudo con el ISSSTEZAC, en lo correspondiente a lo determinado en la Auditoría practicada a esta Institución. Cabe señalar que el registro del pasivo, (Aportaciones Patronales), se realiza con Ampliación "Virtual" ya que se carece de presupuesto para su registro. en cuanto este último tema, a partir del mes de julio se dejó de hacer el pasivo virtual, por lo que no se ha registrado el incremento de deuda de aportaciones a ISSSTEZAC, hasta en tanto la nueva administración determine una mejor o adecuada forma de registrar la deuda.

8.1.- Pasivo Circulante. El saldo al cierre del ejercicio 2025, es de \$ 581'408,554.08 ; y se integra de la siguiente manera:

SERVICIOS PERSONALES:

Nivel 1	N-2	Nivel 3	Nombre	Saldo
2111	0	0	SERVICIOS PERSONALES POR PAGAR A CORTO PLAZO	33,145,694.21
2111	1030	5	EMPLEADOS COBAEZ	29,767.19
2111	1230	5	Incremento Salarial del 1 al 3% Retroactivo	33,115,236.77
2111	1230	5	EMPLEADOS COBAEZ 2da parte aguinaldo	33,115,236.77

ELABORÓ
DR. ÁLVARO PUENTE RUVALCABA
JEFE DE RECURSOS FINANCIEROS

REVISÓ
M.B.A. JORGE HUMBERTO MIRANDA HERRERA
DIR. ADMINISTRATIVO



AUTORIZÓ
DR. FRANCISCO JAVIER GONZÁLEZ ÁVILA
DIRECTOR GENERAL
3/19

2111	0	0	PASIVOS DEL DÍA	690.25
2111	1010	9-271	SÍ VALE MÉXICO, S.A. de C.V.	690.25

Proveedores.- El monto se integra principalmente por adeudos a proveedores de Bienes y Servicios, de los cuales está pendiente el pago para el siguiente mes.

2112	0	0	Proveedores	13,475,042.08
2112	1	41	CARLOS ALBERTO GALLEGOS MURILLO	154,525.35
2112	2	0	SEFIN (DERECHOS)	11,561,960.00
2112	2	1	Certificado Parcial	153,000.00
2112	2	2	Duplicado de Certificados	145,950.00
2112	2	3	Certificación	7,197,100.00
2112	2	4	Credenciales	3,460,910.00
2112	2	6	Kardex	40.00
2112	2	7	Constancias	604,960.00
2112	1230	0	PASIVO DIA 1230	1,656,400.21
2112	1230	9	MANANTIAL TECHNOLOGIES, S.A. DE C.V.	220,000.00
2112	1230	9	CONCRETEZZA, S.A. DE C.V.	586,505.84
2112	1230	9	CASTILLO ORTIZ ALAN EMMANUEL	449,894.37
2112	1230	9	GARCIA DE LA TORRE KARINA	400,000.00
2112	1231	0	PASIVO DIA 1231	102,156.52
2112	1231	9	PROVEDORES	102,156.52
2112	1231	9	GASISLO 2000 S.A.	3,568.07
2112	1231	9--47	JIAPAZ JUNTA INTERMUNICIPAL	1,564.00
2112	1231	9--60	COMISION FEDERAL DE ELECTRICIDAD	18,233.00
2112	1231	9--335	TELEFONOS DE MEXICO SA DE	78,791.45
2117	0	0	RETENCIONES Y CONTRIBUCIONES	425,165,248.41
2117	10	0	I.S.R.	49,278,312.01
2117	10	1	Retención Sueldos y Salarios	44,911,627.87
2117	10	2	Retención por honorarios	28,909.15
2117	10	3	Ret. asimilados a salarios	0.66
2117	10	4	Retención de terceros (BANCOS)	-
2117	10	5	Retención del 1.25% RESICO	5,324.19
2117	10	6	Recargos, Accesorios y Multas	4,332,451.53
2117	10	7	IVA Retenciones	0.07
2117	20	0	I.M.S.S.	4,169,430.51
2117	20	1	Cuota I.M.S.S.	898,229.24
2117	20	2	Excedente 3 SMGDF	471,107.41
2117	20	3	Prestaciones en dinero	423,092.84
2117	20	4	Gastos medicos pensionados	634,638.68
2117	20	5	Riesgo de trabajo	239,269.88
2117	20	6	Invalidez y vida	1,057,731.53
2117	30	0	S.A.R.	8,391,458.69

ELABORÓ
DR. ALVARO PUENTE BUVALCABA
JEFE DE RECURSOS FINANCIEROS

REVISÓ
M.B.A. JORGE HUMBERTO MIRANDA HERRERA
DIR. ADMINISTRATIVO

ESTADOS UNIDOS MEXICANOS
COLEGIO DE BACHILLERES
DEL ESTADO DE ZACATECAS

AUTORIZÓ
DR. FRANCISCO JAVIER GONZÁLEZ ÁVILA
DIRECTOR GENERAL
4/19

2117	30	1	Retiro	1,778,667.33
2117	30	2	Cesantía en edad avanzada y vejez	6,612,791.36
2117	40	0	I.S.S.S.T.E.Z.A.C.	335,205,805.25
2117	40	1	Cuotas ISSSTEZAC	44,304,285.93
2117	40	2	Préstamos a Corto Plazo	-
2117	40	3	Aval ISSSTEZAC	90,867.06
2117	40	4	Credito tienda ISSSTEZAC	829,667.95
2117	40	5	Otros creditos	72,757.12
2117	40	6	Aport.patronales ISSSTEZAC	275,009,032.43
2117	40	7	Préstamos Mediano Plazo	-
2117	40	8	6% Aportación Patronal Pensionados y Jubilados	3,193,335.45
2117	40	9	Recargos, Accesorios y Multas	981,561.10
2117	40	10	Acc 2a Abr 2022 A 2a Sept 2023 (Adeudo Historico Aportaciones Qna022022)	10,724,298.21
2117	50	0	INFONAVIT	6,129,500.65
2117	50	1	Aportac.patronales s/credito	3,564,831.64
2117	50	2	Aport.patronales c/credito	881,835.01
2117	50	3	Amortización	1,682,834.00
2117	60	0	IMPUESTO SOBRE NÓMINA	21,990,741.30
2117	60	1	Impuesto sobre Nómina	21,990,741.30
2119	0	0	OTRAS CUENTAS POR PAGAR A CORTO PLAZO	109,622,569.38
2119	10	0	DEDUCCIONES NOMINA	209,579.46
2119	10	1	Cuotas Supdacobaez	-
2119	10	2	Inasistencias	52,441.04
2119	10	3	Seguro de autos (HDI)	4,706.95
2119	10	7	Cuotas INFONAVIT	38,805.14
2119	10	8	Cuotas IMSS	605,486.29
2119	10	9	Seguro de vida	0.01
2119	10	13	PENSIONES ALIMENTICIAS	355,021.46
2119	10	14	INFONACOT	55,067.77
2119	10	15	CUOTAS SINDICALES SNTE	-
2119	10	16	Cuotas SPDAACOBAEZ	-
2119	20	0	F.A.P	130,540.85
2119	20	1	Descuentos F.A.P.	71,533.48
2119	20	2	Aportaciones F.A.P.	17,054.45
2119	20	3	Aport.Ext. F.A.P.	41,952.92
2119	20	4	Descuento Aval FAP	-
2119	20	5	Descto por Aval	-
2119	30	0	F.A.C.	1,242,815.86
2119	30	1	Descuentos F.A.C.	1,056,630.29
2119	30	2	Aportaciones F.A.C.	186,185.57
2119	50	0	DIVERSOS	108,458,792.13
2119	50	3	Fideicomiso 24918	108,458,792.13
TOTAL CUENTAS POR PAGAR				581,408,554.08

ELABORÓ
DR. ALVARO PUENTE RUVALCABA
JEFE DE RECURSOS FINANCIEROS

REVISÓ
M.B.A. JORGE HUMBERTO MIRANDA HERRERA
DIR. ADMINISTRATIVO

ESTADOS UNIDOS MEXICANOS
COLEGIO DE BACHILLERES
DEL ESTADO DE ZACATECAS

AUTORIZÓ
DR. FRANCISCO JAVIER GONZÁLEZ ÁVILA
DIRECTOR GENERAL
5/19

Es importante mencionar que los adeudos que tiene el Colegio con otras instituciones, específicamente con el SAT e ISSSTEZAC, se han convertido en un grave problema para los trabajadores, ya que son adeudos de Seguridad Social, así como, recurso que constituye el Seguro de Pensiones, que en su momento, le corresponde a los trabajadores.

Cabe mencionar que a raíz de las demandas, ante la Junta de Conciliación y Arbitraje, y quejas en Derechos Humanos, por el incumplimiento del Bono de Retiro, así como de la Previsión Social por parte del personal jubilado, la Administración anterior, realizó gestiones para la eliminación del Concepto 32 de Previsión Social, y por ende, el Concepto 05 "IRL" (Plan de Previsión Social) con el fin de ir proyectando un Balance Presupuestario positivo, ante la Secretaría de Administración y la Secretaría de Finanzas.

Así mismo, ante la falta de Presupuesto Estatal, para Aportaciones Patronales para el ISSSTEZAC, la Dirección General, haciendo un esfuerzo, y a partir de las bajas por jubilación de personal durante los últimos ejercicios, quienes cunetan con una antigüedad, en su mayoría de 30 años o más, se hacen aportaciones, en la medida de la disponibilidad presupuestaria, pero que de alguna manera, será en pro de darle fluidez

Los adeudos más representativos son los siguientes:

**Zacatecas**
GOBIERNO DEL ESTADO
2021-2027

COLEGIO DE BACHILLERES DEL ESTADO DE ZACATECAS
CRÉDITOS FISCALES


SECRETARÍA DE HACIENDA Y CREDITO PÚBLICO

CONSECUTIVO	CONCEPTO	EJERCICIO	PERÍODO	IMPORTE	OBSERVACIONES
1	PPS	HISTÓRICO	VARIOS EJERC.	\$ 108,458,792.13	Período 2012 a Agosto 2024
2	ISN	2024 al 2025	2024 - 2025	\$ 21,990,741.30	Ejercicio 2024 y 2025 (registro a junio 2025)
3	ISSSTEZAC	2019 a 2025	2 a Qna Nov 2019	\$ 335,205,805.25	Registro en Contabilidad
SUMA				\$ 465,655,338.68	

Actualización al 31 de diciembre de 2025

De acuerdo al Art. 113 de la Ley Federal del Trabajo, durante varios ejercicios, se dió prioridad al pago de salarios del personal, sobre cualquier otro crédito, que tenga la Institución, como es el caso, del adeudo al SAT y otros; no obstante desde 2021, haciendo un importante esfuerzo, se ha cumplido con cada uno de los pagos a las Instituciones correspondientes. Históricamente, el ISR, se enteró con cierta irregularidad debido a la falta de liquidez y que además, conforme al artículo citado de la LFT que antecede, se le dió prioridad al pago de Sueldos y Salarios, ante la insuficiencia del Recurso Estatal.

Plan de Previsión Social.- El saldo estimado que se tiene por este concepto es por \$108,458,792; Se ha tenido acercamiento con la Secretaría de Finanzas, donde la anterior Administración, realizó gestiones para la eliminación del Concepto 32 de Previsión Social, y por ende, el Concepto 05 "IRL" (Plan de Previsión Social) con el fin de ir proyectando un Balance Presupuestario positivo, ante la Secretaría de Administración y la Secretaría de Finanzas. Lo cual, a partir de la 2a. Quincena del mes de Septiembre 2024, ya no se realizó la separación del Concepto 05, quedando integrado todo el C01 como su sueldo nominal.

IMPUESTO SOBRE NÓMINA.- El Saldo registrado en contabilidad aproximado es de \$ 21'990,741; saldo correspondiente al Ejercicio 2024 y hasta junio 2025, a partir del mes de julio, se dejó de registrar mediante las ampliaciones virtuales hasta en tanto la presente administración determine una adecuada forma de hacer el registro del pasivo que genera dicho impuesto. No obstante, los Estados Financieros van impactándose negativamente, pues para el presente Ejercicio, se carece de Presupuesto para continuar con el pago respectivo, lo que hace que el saldo se siga acumulando. Cabe señalar que el Estado impone una carga tributaria (ISN) sin sustento presupuestal lo que ocasiona que se incremente el adeudo y el Deficit del Ejercicio.

Deducciones nómina.- Son descuentos realizados a los trabajadores por diferentes conceptos como lo son: Cuotas sindicales, INFONACOT, Seguro de autos. Seguro de vida, Plan Previsor, IMSS, INFONAVIT, INFONACOT y otros.

HACIENDA PÚBLICA/PATRIMONIO

ESTADO DE VARIACIÓN EN LA HACIENDA PÚBLICA

PATRIMONIO CONTRIBUIDO.- Representa el valor de los Bienes Muebles e Inmuebles de la Institución, (Activos con los que cuenta la Institución).

9.-Hacienda Pública/Patrimonio Contribuido.- El saldo de \$95'353,531.62, el cual se incrementa, por el registro de las Donaciones, que la Sociedad de Padres de Familia, hacen en cada Plantel, (cabe señalar, que se dieron de alta, algunos Bienes, que se donaron del ejercicio 2019 y 2020, derivado del proceso de actualización del inventario, y que aún no concluye). Se integra de la siguiente manera:

ELABORÓ
DR. ÁLVARO PUENTE RIVACABA
JEFE DE RECURSOS FINANCIEROS

REVISÓ
M.B.A. JORGE HUMBERTO MIRANDA HERRERA
DIR. ADMINISTRATIVO



AUTORIZÓ
DR. FRANCISCO JAVIER GONZÁLEZ ÁVILA
DIRECTOR GENERAL
6/19

Nivel 1	Nivel 2	Nivel 3	Nombre	Saldo
3110	0	0	APORTACIONES	43,635,473.63
3110	10	0	INMUEBLES POR ADQUISICIÓN	12,784,851.43
3110	10	1	Edificios	12,226,353.32
3110	10	2	Terrenos	558,498.11
3110	20	0	BIENES MUEBLES POR ADQUISICIÓN	30,850,622.20
3110	20	1	MOB. Y EQ. DE ADMINISTRACIÓN	23,246,061.28
3110	20	1	Mobiliario	4,091,658.22
3110	20	1	Equipo de administración	2,898,058.86
3110	20	1	Equipo de computo	15,987,068.30
3110	20	1	Bienes artisticos y culturales	269,275.90
3110	20	2	MOB.Y EQ. EDUC.Y RECREATIVO	890,243.02
3110	20	2	Eq. educ. y recreativo	629,688.67
3110	20	2	Camaras fotograficas y otros	16,952.60
3110	20	2	Otros mob. y eq. educacionales	223,361.75
3110	20	2	Refacciones	20,240.00
3110	20	3	EQ.IND.MEDICO Y DE LABORATORIO	349,065.66
3110	20	3	Inst. medico y de laboratorio	204,139.50
3110	20	3	EQ.MEDICO Y DE LAB.	144,926.16
3110	20	4	EQUIPO DE TRANSPORTE	5,951,533.06
3110	20	4	Vehículo	5,951,533.06
3110	20	5	MAQ. OTROS EQ.Y HERRAMIENTAS	389,812.78
3110	20	5	Herramientas	236,258.01
3110	20	5	Maq. y eq. industrial	82,560.88
3110	20	5	Eq.y aparatos de comunicación	18,650.00
3110	20	5	Eq. y aparatos de comunicación	52,343.89

Nivel 1	N-2	Nivel 3	Nombre	Saldo
3120	0	0	DONACIONES DE CAPITAL	51,718,057.99
3120	10	0	INMUEBLES POR DONACIÓN	39,925,417.56
3120	10	1	Edificios	14,470.88
3120	10	2	Terrenos	39,910,946.68
3120	20	0	BIENES MUEBLES POR DONACION	11,792,640.43
3120	20	1	MOB. Y EQ. DE ADMINISTRACIÓN	9,447,200.59
3120	20	1	Mobiliario	1,378,032.52
3120	20	1	Eq. de administración	717,645.17
3120	20	1	Equipo de computo	5,793,607.16
3120	20	1	Eq.educacional y recreativo	106,977.13

ELABORÓ
DR. ÁLVARO PUENTE BUVALCABA
JEFE DE RECURSOS FINANCIEROS

REVISÓ
M.B.A. JORGE HUMBERTO MIRANDA HERRERA
DIR. ADMINISTRATIVO



AUTORIZÓ
DR. FRANCISCO JAVIER GONZÁLEZ ÁVILA
DIRECTOR GENERAL

3120	20	1	Otro Mobiliario y Equipo	722,734.55
3120	20	1	Equipo y Aparatos Audiovisuales	728,204.06
3120	20	2	EQ. INST. MEDICO Y DE LAB.	553,247.49
3120	20	2	Instrumento medico y de laboratorio	413,761.00
3120	20	2	Eq. medico y de laboratorio	139,486.49
3120	20	3	EQUIPO DE TRANSPORTE	1,660,629.60
3120	20	3	Vehículo	1,660,629.60
3120	20	4	MAQ. OTROS EQ. Y HERRAMIENTAS	131,562.75
3120	20	4	Herramientas	131,562.75

HACIENDA PÚBLICA Y PATRIMONIO CONTRIBUIDO

95,353,531.62

10.- Hacienda Pública/Patrimonio Generado.- El saldo es de (\$505'218,266.94) y se integra por el resultado de ejercicios anteriores, rectificacion de ejercicios anteriores y el resultado del ejercicio, de la siguiente manera:

3210	0	0	Resultado del Ejercicio	163,112,512.57
------	---	---	-------------------------	----------------

Nivel 1	N-2	Nivel 3	Nombre	Saldo
3220	0	0	Resultado de Ejercicios Anteriores	- 965,477,741.16
3220	2008	0	Resultado de ejercicio 2008	12,520,768.11
3220	2009	0	Resultado de ejercicio 2009	- 20,263,775.49
3220	2010	0	Resultado de ejercicio 2010	- 134,718.58
3220	2011	0	Resultado de ejercicio 2011	- 1,418,600.65
3220	2012	0	Resultado de ejercicio 2012	- 55,133,879.39
3220	2013	0	Resultado de ejercicio 2013	- 61,805,047.45
3220	2014	0	Resultado de ejercicio 2014	- 68,729,730.16
3220	2015	0	Resultado de ejercicio 2015	- 90,307,490.33
3220	2016	0	Resultado de Ejercicios 2016	- 121,723,421.36
3220	2017	0	Resultado de Ejercicios 2017	- 125,346,041.04
	2018	0	Resultado del Ejercicio 2018	- 201,647,958.39
3220	2019	0	Resultado del Ejercicio 2019	- 122,182,430.69
3220	2020	0	Resultado del Ejercicio 2020	- 171,966,439.10
3220	2021	0	Resultado del Ejercicio 2021	- 150,666,786.27
3220	2022	0	Resultado del Ejercicio 2022	- 258,053,365.34
3220	2023	0	Resultados del Ejercicio 2023	400,174,699.54
3220	2024	0	Resultados del Ejercicio 2024	71,206,475.43

ELABORÓ
DR. ALVARO PUENTE BIVALCABA
JEFE DE RECURSOS FINANCIEROS

REVISÓ
M.B.A. JORGE HUMBERTO MIRANDA HERRERA
DIR. ADMINISTRATIVO



AUTORIZÓ
DR. FRANCISCO JAVIER GONZÁLEZ ÁVILA
DIRECTOR GENERAL
8/19

Nivel 1	N-2	Nivel 3	Nombre	Saldo
3250	0	0	Rect. de Resultados de Ejerc. Anteriores	297,146,961.65
3250	0	0	Rectificación de Resultados de Ejercicios Anteriores	390,790,222.39
3250	2009	0	Rectificaciones ejercicio 2009	2,871,420.08
3250	2010	0	Rectificaciones ejercicio 2010	69,418.00
3250	2012	0	Rectificaciones ejercicio 2012	20,000,000.00
3250	2013	0	Rectificaciones ejercicio 2013	33,955,488.98
3250	2014	0	Rectificaciones ejercicio 2014	16,615,838.71
3250	2015	0	Rectificaciones ejercicio 2015	5,814,662.35
3250	2016	0	Rectificaciones ejercicio 2016	9,107,359.48
3250	2017	0	Rectificaciones ejercicio 2017	8,134,489.35
3250	2018	0	Rectificaciones ejercicio 2018	316,658,292.59
3250	2019	0	Rectificaciones ejercicio 2019	6,085,781.74
3250	2020	0	Rectificaciones ejercicio 2020	20,380.63
3250	2021	0	Rectificaciones ejercicio 2021	77,229.92
3252	0	0	Cambios por Errores Contables de Ejercicios Anteriores	93,643,260.74
3252	2015	10	Rectificaciones ejercicio 2015	6,000,000.00
3252	2016	10	Equipo de Vigilancia	1,000,000.00
3252	2016	11	Plan de Previsión Social	7,328,615.71
3250	2017	10	Rectificaciones ejercicio 2017	1,299,041.79
3252	2018	0	PASIVO AUD IMSS 2013-2015	-
3252	2019	0	Cambios por Errores Contables	2,701,219.55
3252	2020	0	Cambios por Errores Contables (Ejercicio 2020)	33,319.19
3252	2021	0	Cambios por Errores Contables (Ejercicio 2021)	-
3252	2022	0	Cambios por Errores Contables (Ejercicio 2022)	68,079.70
3252	2023	0	Cambios por Errores Contables (Ejercicio 2023)	83,000,000.00
3252	2023	0	Cambios por Errores Contables (Ejercicio 2024)	2,416,305.26
HACIENDA PÚBLICA PATRIMONIO GENERADO				505,218,266.94
TOTAL HACIENDA PÚBLICA/ PATRIMONIO				409,864,735.32
TOTAL PASIVO Y HACIENDA PÚBLICA/ PATRIMONIO				171,543,818.76

Ahorro/Desahorro neto del ejercicio.- El saldo es de \$ 163,112,512.57, correspondiente al cierre del ejercicio y se debe a la Aportación que el Estado ha hecho para pago de ADEFAS, del SAT, por un importe de \$14'144,112.00, ADEFAS ISSSTEZAC \$168,151,668.14 además de otros apoyos para pago de adeudos en ejercicios anteriores

Resultado de ejercicios anteriores.- Es el déficit que se ha acumulado de ejercicios anteriores debido a la falta de presupuesto estatal el cual es (\$965,477,741.20), y representa el Deficit, con el cual ha trabajado la Institución, originado, por la Falta de Recurso para afrontar los compromisos de la Institución, debido a la insuficiencia Histórica de Aportación de Gobierno del Estado respecto al Pari-passu, Convenio Marco, como tampoco para las Aportaciones Estatales ISSSTEZAC, Impuesto sobre Nómina, Previsión Social (este último con el saldo detenido desde septiembre 2024)

Rectificaciones de Resultado de Ejercicios Anteriores.- El monto es de \$ 297,146,962.65

ELABORÓ
DR. ÁLVARO PUENTE RUVALCABA
JEFE DE RECURSOS FINANCIEROS

REVISÓ
M.B.A. JORGE HUMBERTO MIRANDA HERRERA
DIR. ADMINISTRATIVO



AUTORIZÓ
DR. FRANCISCO JAVIER GONZÁLEZ ÁVILA
DIRECTOR GENERAL
9/19

NOTAS AL ESTADO DE FLUJO DE EFECTIVO

1. El Análisis de los Saldos Inicial y Final que figuran en la última parte del Estado de Flujo de Efectivo, en la Cuenta de Efectivo y Equivalentes, se presentan de la siguiente manera:

ESTADO DE FLUJO DE EFECTIVO DICIEMBRE 2025		
CONCEPTO	2025	2024
Efectivo	0.00	0.00
Bancos/Tesorería	85,816,553.11	62,533,939.81
Bancos/Dependencias y Otros	0.00	0.00
Inversiones Temporales (Hasta 3 meses)	-	-
Fondos con Afectación Específica	0.00	0.00
Depósitos de Fondos de Terceros en Garantía y/o Administración	0.00	0.00
Otros Efectivos y Equivalentes	-	0.00
Total de Efectivo y Equivalentes	85,816,553	62,533,940

2.- La Conciliación de los Flujos de Efectivo Netos de las Actividades de Operación y los saldos de Resultado del Ejercicio, (Ahorro/Desahorro), se reflejan de la siguiente manera:

CONCILIACION DE LOS FLUJOS DE EFECTIVO NETOS DE LAS ACTIVIDADES DE OPERACIÓN Y LOS SALDOS DE RESULTADOS DEL EJERCICIO (DICIEMBRE 2025 vs EJERCICIO 2024)		
Concepto	2025	2024
Resultados del Ejercicio Ahorro/Desahorro	163,112,513	73,821,131
Movimientos de partidas (o rubros) que no afectan al efectivo	-	-
Depreciación	-	-
Amortización	-	-
Incrementos en las provisiones	-	-
Incremento en inversiones producido por revaluación	-	-
Ganancia/pérdida en venta de bienes muebles, inmuebles e intangibles	-	-
Incremento en cuentas por cobrar	-	-
Flujos de Efectivo Netos de las Actividades de Operación	163,112,513	- 73,821,131

ESTADO DE ACTIVIDADES

INGRESOS Y OTROS BENEFICIOS

Ingresos de la Gestión.-

Productos.- Por disposición del Consejo Nacional de Armoización Contable, los Organismos Autónomos, no son sujetos de recibir recurso clasificandolo como **Aprovechamientos u Otros Aprovechamientos**"; por lo cual, se efectua una de Reclasificación de Cuentas, cancelando el monto de "Aprovechamientos de Tipo Corriente", haciendo el registro correspondiente al Rubro de Productos y Otros Ingresos y Benficios Varios. Los ingresos por Productos, representan el 0.02% del Total de Ingresos.

Otros Ingresos y Beneficios Varios.- Ingresos que provienen de Planteles, e Ingresos Diversos, como son el pago de Subsidios del IMSS por incapacidades del personal principalmente, Seguro de Vehículos, entre otros.

Derechos.- Recursos que provienen por la recuperación del costo de impresión de kardex, impresión de certificados y credenciales.

Los ingresos por Derechos, representan el 0.21% del Total de Ingresos.

Durante el Ejercicio 2025, este recurso se utilizó para pago de servicios.

ELABORÓ
DR. ÁLVARO PUENTE BUJALCABA
JEFE DE RECURSOS FINANCIEROS

REVISÓ
M.B.A. JORGE HUMBERTO MIRANDA HERRERA
DIR. ADMINISTRATIVO



AUTORIZÓ
DR. FRANCISCO JAVIER GONZÁLEZ ÁVILA
DIRECTOR GENERAL
10/19

Participaciones, Aportaciones, Transferencias, Subsidios y Otras Ayudas

Participaciones y Aportaciones.- Son las Aportaciones Federales y Estatales conforme al Convenio Marco que fue firmado entre la SEP, Gobierno del Estado y Colegio de Bachilleres en el año de 2006, y el cual se asigna anualmente, según el Anexo de Ejecución correspondiente al Ejercicio. A la fecha la aportación del Estado para cumplir los compromisos laborales es de un 100% considerado las Prestaciones Estatales. Los Ingresos Presupuestarios representan el 99.77% del total de Ingresos que tiene el Colegio al presente mes.

Nivel 1	N-2	Nivel 3	Nombre	Saldo
4150	0	0	Productos	284,123.57
4221	10	1000	Recurso Estatal (Participaciones Federales)	397,551,236.00
4221	10	9916	Recurso Estatal (ADEFAS) Octubre 2017	14,144,112.00
4221	10	6708	APOYO SANEAMIENTO FINANCIERO COBAEZ FAFEF, RENDIMIE	168,151,668.14
4221	20	1000	Recurso Federal (Servicios Personales)	376,855,252.00
4221	20	2000-3000	Recurso Federal (Gasto de Operación)	13,459,295.00
4392	0	0	Bonificaciones Y Descuentos Obtenidos	-
4399	0	0	Otros Ingresos y Beneficios varios (Planteles, Diversos)	7,011,347.99
SUMA INGRESOS				977,457,034.70

CONCILIACIÓN ENTRE LOS INGRESOS PRESUPUESTARIOS Y CONTABLES, ASÍ COMO ENTRE LOS EGRESOS PRESUPUESTARIOS Y EL GASTO CONTABLE:

COLEGIO DE BACHILLERES DEL ESTADO DE ZACATECAS	
CONCILIACIÓN ENTRE LOS INGRESOS PRESUPUESTARIOS Y CONTABLES	
CORRESPONDIENTE DEL 01 DE ENERO AL 31 DE DICIEMBRE DE 2025	
(CIFRAS EN PESOS)	
1. Total de Ingresos Presupuestarios	\$ 701,099,373.00
2. Más Ingresos Contables No Presupuestarios	\$ 276,357,661.70
2.1 Ingresos Financieros	\$ 284,123.57
2.2 Incremento por Variación de Inventarios	\$ -
2.3 Disminución del Exceso de Estimaciones por Pérdida o Deterioro u Obsolescencia	\$ -
2.4 Disminución del Exceso de Provisiones	\$ -
2.5 Otros Ingresos y Beneficios Varios	\$ 7,011,347.99
2.6 Otros Ingresos Contables No Presupuestarios	\$ 269,062,190.14
3. Menos Ingresos Presupuestarios No Contables	\$ -
3.1 Aprovechamientos Patrimoniales	\$ -
3.2 Ingresos Derivados de Financiamientos	\$ -
3.3 Otros Ingresos Presupuestarios No Contables	\$ -
4. TOTAL DE INGRESOS CONTABLES	\$ 977,457,034.70

GASTOS Y OTRAS PÉRDIDAS

GASTOS DE FUNCIONAMIENTO.- El saldo representa el costo total de operación del Colegio en Servicios Personales, Materiales y Suministros, Servicios Generales y Bienes Muebles; a la fecha representan la cantidad de: \$ 812'844,522.13

Servicios Personales.- El saldo corresponde al costo total de la nómina, incluye personal interino y asimilados a salarios, (Sí fuera el caso), aunque estos últimos, no se cubren con Recurso proveniente del Convenio, sino con Recurso Propio, y se integra de la siguiente manera:

I.- PRESTACIONES FEDERALES Y ESTATALES.- Autorizadas en el Anexo de Ejecución

Se pagan las percepciones ordinarias, quincenales, hasta el cierre del ejercicio.

ELABORÓ
DR. ÁLVARO PUENTE RUVALCABA
JEFE DE RECURSOS FINANCIEROS

REVISÓ
M.B.A. JORGE HUMBERTO MIRANDA HERRERA
DIR. ADMINISTRATIVO



AUTORIZÓ
DR. FRANCISCO JAVIER GONZÁLEZ ÁVILA
DIRECTOR GENERAL
11/19

II.- PRESTACIONES ESTATALES.-

- 1. En Enero se pagan 45 días de Aguinaldo, correspondiente a Prestación Estatal con Recurso Estatal. Conforme a la Cláusula 54 del CCT.
- 2. Con Recurso Estatal, se cubren Prestaciones de Apoyo de Libros y Bono del Día del Maestro. Cláusulas 86 y 109 de cct respectivamente
- 3. Se entrega Finiquito a la Titular de Direccion General, así como a cuatro jefes de Departamento y un coordinador de zona.
- 4.- En Mayo se hizo entrega a los Docentes y a los Administrativos, lo estipulado en el CCT, Cláusulas 109 y 113. (Bono del Día del Maestro y Estímulo al Desempeño Administrativo).
- 5. El mes de octubre, se pagaron las prestaciones contractuales correspondientes al Estado, Como son los Bono de Postgrado, así como las Bajas de Interinatos.
- 6.- En el mes de Septiembre se pagaron con recurso estatal los bonos de inicio y de organización, así como el bono de utilies escolares, mismo que se encuentra convenido en el anexo de ejecución
- 7.- El mes de diciembre se pagan 45 dias de aguinaldo, así como prestaciones que corresponden por contrato colectivo: Canastilla maternal, bono de 15 dias de sueldo tabular, bono de 5 dias de sueldo tabular

SERVICIOS PERSONALES

Nivel 1	N-2	Nivel 3	Nombre	Saldo
5111	0	0	Remuneraciones al Personal de carácter Permanente	267,327,281.07
5112	0	0	Remuneraciones al Personal de carácter Transitorio	451,023.57
5113	0	0	Remuneraciones Adicionales y Especiales	198,173,685.61
5114	0	0	Seguridad Social	156,479,078.84
5115	0	0	Otras prestaciones sociales y económicas	131,104,116.13
5116	0	0	Pago de estímulos a servidores públicos	18,014,360.79
SUMA SERVICIOS PERSONALES				771,549,546.01

MATERIALES Y SUMINISTROS

Nivel 1	Nivel 2	Nivel 3	Nombre	SALDO
5121	0	0	Mat. de Admon, Emisión de documentos y Artículos Oficiales	1,555,154.31
5122	0	0	Alimentos y Utensilios	626,354.86
5123	0	0	Materias Primas Y Materiales De Producción Y Comercialización	-
5124	0	0	Materiales y Artículos de Construcción y de reparación	903,525.12
5125	0	0	Productos Químicos, Farmacéuticos y de Laboratorio	5,684.00
5126	0	0	Combustibles, Lubricantes y Aditivos	313,945.81
5127	0	0	Vestuario, Blancos y Prendas	604,511.30
5129	0	0	Herramientas, Refacciones y Accesorios menores	114,838.35
SUMA MATERIALES Y SUMINISTROS				4,124,013.75

SERVICIOS GENERALES

Nivel 1	Nivel 2	Nivel 3	Nombre	SALDO
5131	0	0	Servicios Básicos	1,337,942.31
5132	0	0	Servicios de Arrendamiento	5,400.11
5133	0	0	Servicios Profesionales, Científicos y Técnicos y Otros Servicios	2,145,545.32
5134	0	0	Servicios Financieros, Bancarios y Comerciales	840,258.00
5135	0	0	Servicios de Instalación, Reparación, Mantenimiento y Conservación	11,291,521.31
5136	0	0	Servicios de Comunicación Social y Publicidad	143,212.40
5137	0	0	Servicios de Traslado y Viáticos	266,062.40
5138	0	0	Servicios Oficiales	79,332.93
5139	0	0	Otros Servicios Generales	21,061,687.59

ELABORÓ
DR. ALVARO PUENTE RUVALCABA
JEFE DE RECURSOS FINANCIEROS

REVISÓ
M.B.A. JORGE HUMBERTO MIRANDA HERRERA
DIR. ADMINISTRATIVO



AUTORIZÓ
DR. FRANCISCO JAVIER GONZÁLEZ ÁVILA
DIRECTOR GENERAL
12/19

SUMA SERVICIOS GENERALES

37,170,962.37

TOTAL DE GASTO

812,844,522.13

OTROS GASTOS y PÉRDIDAS EXTRAORDINARIAS

Otros Gastos y Pérdidas Extraordinarias

5211 951 20100 Transferencias Internas y Asignaciones al Sector Público

1,500,000.00

Estimaciones Depreciaciones Deterioros Obsolescencia y Amortizaciones

Total de Gasto y Otras Pérdidas

812,844,522.13

AHORRO/DESAHORRO DE LA GESTIÓN

163,112,512.57

AHORRO/DESAHORRO DEL EJERCICIO.- Al cierre del ejercicio 2025, el saldo de Ahorro/Desahorro de la Gestión es de \$ 163'112,512.57; resutado de la diferencia de los Ingresos por Aportaciones Federal, Estatal, (incluyendo las Aportaciones para pago de ADEFAS), y otros ingresos, menos los Gastos del Período, incluyendo la Depreciación Anual. Así mismo, derivado de las transferencias que hace la Secretaría de Finanzas, para pagar Crédito Fiscal Firme de ISR omitido en diferentes períodos, y la aportacion para el abono al adeudo que este organismo mantiene con el ISSSTEZAC por cuotas patronales, por un importe de 168'151,668.14, por lo que el Estado de Resultados, refleja un Ahorro Mayor, pues se afectan Ejercicios Anteriores y NO Gasto del presente ejercicio.

Colegio de Bachilleres del Estado de Zacatecas		
Conciliación entre los Egresos Presupuestarios y los Gastos Contables		
Correspondiente del 1 de enero al 31 de diciembre de 2025		
(Cifras en pesos)		
1. Total de Egresos Presupuestarios	\$	701,100,643.00
2. Menos Egresos Presupuestarios No Contables	\$	168,163,688.17
2.1	Materias Primas y Materiales de Producción y Comercialización	-
2.2	Materiales y Suministros	-
2.3	Mobiliario y Equipo de Administración	\$ 12,000.00
2.4	Mobiliario y Equipo Educativo y Recreativo	-
2.5	Equipo e Instrumental Médico y de Laboratorio	-
2.6	Vehículos y Equipo de Transporte	-
2.7	Equipo de Defensa y Seguridad	-
2.8	Maquinaria, Otros Equipos y Herramientas	-
2.9	Activos Biológicos	-
2.1	Bienes Inmuebles	-
2.11	Activos Intangibles	-
2.12	Obra Pública en Bienes de Dominio Público	-
2.13	Obra Pública en Bienes Propios	-
2.14	Acciones y Participaciones de Capital	-
2.15	Compra de Títulos y Valores	-
2.16	Concesión de Préstamos	-
2.17	Inversiones en Fideicomisos, Mandatos y Otros Análogos	-
2.18	Provisiones para Contingencias y Otras Erogaciones Especiales	-
2.19	Amortización de la Deuda Pública	-
2.2	Adeudos de Ejercicios Fiscales Anteriores (ADEFAS)	\$ 168,151,668.17
2.21	Otros Egresos Presupuestarios No Contables	-

ELABORÓ
DR. ÁLVARO PUENTE RIVACABA
JEFE DE RECURSOS FINANCIEROS

REVISÓ
M.B.A. JORGE HUMBERTO MIRANDA HERRERA
DIR. ADMINISTRATIVO



AUTORIZÓ
DR. FRANCISCO JAVIER GONZÁLEZ ÁVILA
DIRECTOR GENERAL
13/19

3. Más Gastos Contables No Presupuestarios		279,907,567.30
3.1	Estimaciones, Depreciaciones, Deterioros, Obsolescencia y Amortizaciones	-
3.2	Provisiones	-
3.3	Disminución de Inventarios	-
3.4	Aumento por Insuficiencia de Estimaciones por Pérdida o Deterioro u Obsolescencia	-
3.5	Aumento por Insuficiencia de Provisiones	-
3.6	Otros Gastos	279,907,567.30
3.7	Otros Gastos Contables No Presupuestarios	-
4. Total de Gastos Contables		812,844,522

NOTAS ACLARATORIAS

NOTAS DE MEMORIA (CUENTAS DE ORDEN)

Las cuentas de orden se utilizan para registrar movimientos de valores que no afecten o modifiquen el balance del ente contable, sin embargo, su incorporación en libros es necesaria con fines de recordatorio contable, de control y en general sobre los aspectos administrativos, o bien, para consignar sus derechos o responsabilidades contingentes que puedan, o no, presentarse en el futuro.

Pasivos Contingentes.- Se estima un monto de \$33'988,175.29 correspondientes a demandas laborales y demandas por el Concepto 24, Compensación y Concepto 19 Prima de Antigüedad. Este último, se eliminó para Personal de Confianza. Ambas prestaciones se cancelaron de manera arbitraria, en Febrero de 2017 por la Administración de ese Ejercicio.

Nivel 1	Nivel 2	Nivel 3	Nombre	MONTO
7410	0	0	DEMANDAS JUDICIALES EN PROCESO	33,988,175.29
7410	10	0	DEMANDAS CONCEPTOS 19 Y 24 (PRIMA DE ANT. Y OTRAS PERCEPCIONES)	33,988,175.29
			JUBILACIONES	
			SUMA PASIVOS CONTINGENTES	33,988,175.29

Pasivos.- Del mes de julio al cierre del ejercicio, se dejaron de hacer ampliaciones virtuales al presupuesto por los conceptos de Impuesto Sobre Nomina (ISN) así como aportaciones patronales a ISSSTEZAC, por lo que el importe de dicho periodo no registrado como pasivo en los informes financieros y que es importante señalar en estas notas se integra de la siguiente manera

Nombre	Saldo del Mes Actual
Cuotas Patronales ISSSTEZAC Julio a Diciembre 2025	37,429,585.90
Impuesto Sobre Nómina Julio a Diciembre 2025	13,483,217.65

CUENTAS DE ORDEN PRESUPUESTARIAS

1.- El Anexo de Ejecución se recibe para su trámite por un monto de \$780,629,094 es decir, \$390,314,547.00 en el cual concurren a partes iguales, tanto para la Federación como para el Gobierno Estatal, lo que genera una **aportación deficitaria** por parte del Estado, de **\$79'529,721.00**, no obstante, debido al apoyo para pago de créditos fiscales y apoyo para pago de los compromisos contractuales y prestaciones de fin de año, el Estado incrementó la Aportación calendarizada.

2.- En Enero, fue aprobado el presupuesto Estatal por \$ 310,784,547.00 lo que generará un presupuesto menor al Autorizado en el Anexo de Ejecución 2025, lo que representa un 39% del 50 por ciento que le corresponde, conforme al Anexo de Ejecución y al Convenio Marco firmado en el Ejercicio 2006 entre Autoridades Federales y Estatales.

ELABORÓ
DR. ÁLVARO PUENTE RUIZALCABA
JEFE DE RECURSOS FINANCIEROS

REVISÓ
M.B.A. JORGE HUMBERTO MIRANDA HERRERA
DIR. ADMINISTRATIVO



AUTORIZÓ
DR. FRANCISCO JAVIER GONZÁLEZ ÁVILA
DIRECTOR GENERAL
14/19

3.- En el mes Enero, derivado que no se recibió el Recurso Federal, por la necesidad de cubrir los compromisos laborales y fiscales, la Secretaría de Finanzas, asumió el pago de las nominas y obligaciones hasta en tanto se recibió a aportación Federal, así mismo ante la falta de prfespuesto para el cierre del ejercicio anterior, se cubrieron obligaciones ficales comprometidas en el mes de diciembre 2024 con recurso Estatal 2025, situacion que originó un gasto disminuyendo el liquido en bancos, mas no así en la afectación presupuestal 2024, por lo que según el sistema de Información Financiera, al cierre del presente ejercicio se tiene un "subejercicio" presupuestal por \$33,229,467.88 integrados de la siguiente manera 16,381,164.95 Sexto bimestre IMSS, ISR retenido en enero del pago de la segunda parte de Aguinaldo comprometida en diciembre 2024 por 13'938,046.17, pago de bonos comprometidos en diciembre 2'910,256.76

4. Se firma convenio con el SAT por parte de la Secretaría de Finanzas, para pago del Crédito Fiscal Octubre 2017, por un monto de \$ 14'144,100. Crédito Fiscal del que ya se cubrió en tres parcialidades en los meses de mayo, junio y julio 2025.

5.- en el mes de agosto se recibió por parte del SAT la determinación de un crédito fiscal por la omision del entero del ISR retenido en el mes de Noviembre 2017, determinando el crédito por un importe de 21,319,120.61 aún suceptible de actualizaciones

6.- Mediante CONVENIO DE COLABORACIÓN Y TRANSFERENCIA DE RECURSOS PÚBLICOS FEDERALES número SEFIN-COBAEZ/Saneamiento Financiero/RF-FAFEF/DS-SE-DPTO/2025-076 de fecha 23 de diciembre de 2025, este organismo descentralizado recibió 26 de Diciembre la cantidad de \$168,151,668.14 (ciento sesenta y ocho millones ciento cincuenta y un mil seiscientos sesenta y ocho pesos 14/100 m.n.); mismos que fueron destinados al Saneamiento Financiero de esta Institución educativa, para el pago de cuotas, aportaciones y prestaciones de seguridad social pendientes con "EL ISSSTEZAC", dicho importe se aplicó al 100% al capítulo 9000 ADEFAS.

B. CUENTAS DE EGRESOS

2.- En el Presente año, se finiquitó del Crédito Fiscal fijados por el SAT, por \$14'144,100.00 como parte del Programa de Saneamiento a los Organismos Descentralizados.

El Colegio de Bachilleres no cuenta con Contratos para Inversión mediante Proyectos para Prestación de Servicios (PPS) y similares; así como tampoco, cuenta con Bienes en Comodato o Concesionados.

NOTAS DE GESTIÓN ADMINISTRATIVA

I. INTRODUCCIÓN

La Ley General de Contabilidad Gubernamental, en su artículo 16, establece que "El Sistema al que deberan sujetarse los entes públicos, *registrará de manera armónica, delimitada y especifica las operaciones presupuestarias y contables, derivadas de la gestión pública*, así como otros flujos económicos". El Sistema con el que actualmente se emiten los Estados. Financieros, es el Sistema Integral de Información Financiera, al que hace referencia el Manual de Normas y Políticas del Ejercicio y Presupuesto de Egresos, Título II.

Tal y como lo marca la Ley General de Contabilidad Gubernamental, el Sistema de Información con el que se emiten los Estados Financieros, parte de una base presupuestal, con la captura de presupuesto a ejercer en el ejercicio fiscal en cuestión. La aplicación o el ejercicio del Gasto, así como las adecuaciones y transferencias presupuestales, emanan del Departamento de Planeación y Evaluación. (Art. 67).

El Anexo de Ejecución 2025, Apartado "A" y "B", establece la aportación de \$390'314,547 para cada una de las Autoridades que suscriben el Insstrumento financiero y de Apoyo para la Operación del Subsistema.

II. PANORAMA ECONOMICO Y FINANCIERO

El Gobierno del Estado ha incumplido con la Aportación del Recurso como lo marca el Anexo de Ejecucion, mediante el cual se establece el compromiso de éste, con la Secretaria de Educación Pública para concurrir a partes iguales en el gasto de funcionamiento del Colegio, según se estipula en el Convenio Marco, lo que complica la operatividad de la Institución, además de que, con el presupuesto autorizado, no se puede dar cumplimiento cabal a lo que marca el Art. 67 de la LGCG. La gestión del Recurso es permanente, ya que no se tiene la certidumbre de cumplir con todos los compromisos laborales, así como con las obligaciones que emanan del Estado, como son: Aportaciones al ISSSTEZAC, principalmente, el ISN; Como tampoco, poder cumplir en tiempo y forma con las Obligaciones Fiscales

2a.- ASF. Participaciones Federales Ejercicio 2019, No. 1348-DE-GF. En Proceso de etapa de Aclaraciones. Tercer Seguimiento.

3.- ASE. AUDITORÍA DEL 16 DE SEPTIEMBRE 2016 AL 31 DE MARZO 2020. No. ASE-INV-013/2020. Ejercicios 2016 a Marzo 2020. Se hizo entrega del pliego de aclaraciones.

ISSSTEZAC. Período Nov 2019 al 15 de Marzo de 2022. Monto determinado \$278,917,094.92, se estan realizando pagos parciales a cuenta de Recargos por Mora, sin embargo, los accesorios se siguen incrementando al transcurrir el plazo y no firmarse Convenio para congelar los montos. Además, se están generando Accesorios del período NO comprendido dentro de la Auditoria.

5 Emite resolución de la Revisión de Noviembre 2017, por parte del SAT, dictaminandose un crédito fiscal por 21,319,129.61

ELABORÓ
DR. ALVARO PUENTE ROVALCABA
JEFE DE RECURSOS FINANCIEROS

REVISÓ
M.B.A. JORGE HUMBERTO MIRANDA HERRERA
DIR. ADMINISTRATIVO



AUTORIZÓ
DR. FRANCISCO JAVIER GONZÁLEZ ÁVILA
DIRECTOR GENERAL
15/19

Es importante señalar que tales auditorías obedecen:

1. Al Presupuesto Ejercido
- 2.- A la omisión en el pago de las retenciones por falta de Líquidez.
- 3.- A la falta de Actualización de Cuotas del Seguro Social.
- 4.- A la omisión de pagos de las Cuotas y Aportaciones del ISSSTEZAC.

El origen de estos incumplimientos a la Ley del ISR, a la Ley del ISSSTEZAC, al Contrato Colectivo de Trabajo, (Bono de Retiro), a demandas judiciales que no se atendieron en su oportunidad entre otras situaciones, se debe principalmente a la omisión de Gobierno del Estado, de Admistraciones anteriores, para hacer frente a los compromisos laborales y a la falta de cumplimiento al Convenio Marco. Cabe señalar que la diferencia del gobierno del Estado con la Aportación Federal es por **(\$1,208,998,903.18)** adeudo histórico hasta el presente ejercicio. El cual tuvo un ajuste positivo ya que durante los Ejercicios 2023, 2024 y 2025 se tuvo a bien, apoyar para finiquitar Créditos Fiscales. Cabe mencionar que las cifras se actualizan conforme a lo Autorizado en los Oficios de Asignación para el Subsidio de Operación Anual.

III. AUTORIZACIÓN E HISTORIA

a).- Fecha de Creación.- 12 de septiembre de 1987, con Decreto #138 de la Quincuagésima Segunda Legislatura del Estado de Zacatecas.

b).- Principales Cambios en su estructura.-

- i) Comenzó operando con cinco Planteles (Zacatecas, Villa González Ortega, Villa de Cos, Ermita de Guadalupe y Mezquital del Oro).
- ii) En el ciclo escolar 1988-1989, se integraron Colonia González Ortega, Chalchihuites, Enrique Estrada, Florencia de Benito Juárez, Ignacio Allende e Ignacio Zaragoza
- iii) Para el ciclo
- iv) En el Ciclo 90-91, se incorpora el Plantel Génaro Codina.
- v) En el Ciclo 91-92, se integran Valparaíso, Cd. Cuauhtémoc y Apozol.
- vi) Para el Ciclo 1992-1993, surgen Sombrerete, Loreto y Cañitas de Felipe Pescador.
- vii) En el Ciclo, 1995-1996, se integra el Plantel Victor Rosales y Jiménez del Teúl.
- viii) En el Ciclo 1997-1998, se integran Roberto Cabral del Hoyo, Laguna Grande y Bañón.
- ix) En el 2002, se crea el Plantel El Fuerte.
- x) En el 2003, se integran los Planteles Trancoso y Chaparrosa.
- xi) El último en integrarse, es el Plantel Ana María Maldonado Pinedo.

IV. ORGANIZACIÓN Y OBJETO SOCIAL

a).- Objeto Social.-

MISIÓN.- Impartir e Impulsar Educación Media Superior, de Calidad e Integral, que fomente los valores éticos, cívicos y sociales, que permitan a los alumnos adquirir conocimientos pertinentes para desarrollar su potencial humano e identificar y transformar su entorno social. Con conciencia y convicción de integración, participación y respeto a la pluralidad de la Comunidad Bachiller.


VISIÓN.- Consolidarnos como la mejor opción de Educación Media Superior, con personal altamente capacitado, infraestructura y equipamiento de vanguardia tecnológica que busque la mejora continua y que se distinga como una Institución responsable con la sociedad y con su entorno natural.

b).- Principal Actividad.- Servicio Educativo de Nivel Medio Superior


c).- Ejercicio Fiscal.- 2025

d).- Régimen Jurídico.-


ELABORÓ
DR. ÁLVARO PUENTE BERNALCABA
JEFE DE RECURSOS FINANCIEROS


REVISÓ
M.B.A. JORGE HUMBERTO MIRANDA HERRERA
DIR. ADMINISTRATIVO


COLEGIO DE BACHILLERES
DEL ESTADO DE ZACATECAS


AUTORIZÓ
DR. FRANCISCO JAVIER GONZÁLEZ ÁVILA
DIRECTOR GENERAL
16/19

Constitución Política de los Estados Unidos Mexicanos, Artículo 3°.
Constitución Política del Estado Libre y Soberano de Zacatecas, artículo 27avo.
Ley General del Servicio Profesional Docente.
Ley Orgánica de la Administración Pública del Estado, Título Tercero, de la Administración Pública Paraestatal, Capítulo Único.
Ley de Entidades Paraestatales del Estado de Zacatecas.
Decreto 138 de la Quincuagésima Segunda Legislatura del Estado Libre y Soberano de Zacatecas, publicado el 12 de septiembre de 1987.
Estatuto Orgánico del Colegio de Bachilleres del Estado de Zacatecas, publicado en el Periódico Oficial el 25 de Enero de 2003.
Convenio de Descentralización SEP-SEC, (Gobierno Federal - Gobierno del Estado).
Ley General de Contabilidad Gubernamental.
Ley Federal de Disciplina Financiera.
Ley Estatal de Disciplina Financiera y Responsabilidad Hacendaria del Estado de Zacatecas.
Ley del Impuesto sobre la Renta.
Ley del Instituto Mexicano del Seguro Social.
Ley del INFONAVIT
Ley Federal del Trabajo.
Leyes del ISSSTEZAC.
Normas Generales de Control Interno para la Administración Pública del Estado de Zacatecas.
Marco Normativo y Anexo de Ejecución.

c).-Obligaciones Fiscales.-

Retención y Entero del ISR a los trabajadores y a terceros.
Retención y entero de Cuotas al IMSS.
Retención y entero de Cuotas al INFONAVIT.
Retención y entero de Cuotas al ISSSTEZAC.
Nómina. (imposición netamente Estatal)
Aportación al Plan de Previsión Social. (cancelado desde septiembre de 2024)

Pago del Impuesto sobre

d).-Estructura Organizacional Básica.-

Junta Directiva
Director General
Dirección Académica
Dirección Administrativa
Consejo Consultivo
Patronato

BASE DE PRESENTACIÓN DE LOS ESTADOS FINANCIEROS

Los Estados Financieros se elaboraron con base en la normatividad que emite al Consejo Nacional de Armonización Contable, la Ley de Disciplina Financiera Federal, la Ley de Disciplina Financiera y Responsabilidad Hacendaria del Estado de Zacatecas, el Manual de Normas Y políticas del Ejercicio del Gasto, así como la normatividad interna del Colegio, por lo que cada área tiene una función importante en el proceso del registro del Recurso, tanto para el Ingreso como el en el Egreso del mismo. Tal y como a continuación se detalla:

a.- Departamento de Programación y Presupuesto; Momentos Contables del Ingreso, además, Momentos Contables del Egreso: Autorizado, Modificado y Comprometido de Servicios Personales, así como del Gasto de Operación, y de Inversión. (Art. 4° fracc. XIV y XV, Art. 67, Ley General de Contabilidad Gubernamental),Manual de Normas y Políticas del Ejercicio del Presupuesto de Egresos, Título II y Objetivo y Funciones establecidos en el Manual de Organización del Colegio de Bachilleres.

b.- Departamento de Administración de Personal y Enlace de Operación.- Momento Contable del Devengado, Ejercido y Pagado de Servicios Personales. (Art. 4° Fracc. XV y 67, segundo párrafo, de la Ley General de Contabilidad Gubernamental, Manual de Normas y Políticas del Ejercicio del Gasto, y Objetivo y Funciones del Manual de Organización del Colegio de Bachilleres).

ELABORÓ
DR. ÁLVARO PUENTE RUVALCABA
JEFE DE RECURSOS FINANCIEROS

REVISÓ
M.B.A. JORGE HUMBERTO MIRANDA HERRERA
DIR. ADMINISTRATIVO



AUTORIZÓ
DR. FRANCISCO JAVIER GONZÁLEZ ÁVILA
DIRECTOR GENERAL
17/19

c.- **Departamento de Informática.**- Momento Contable del Pagado de Servicios Personales, (Art. 4° Fracc. XV y 67, segundo párrafo, de la Ley General de Contabilidad Gubernamental, Manual de Normas y Políticas del Ejercicio del Gasto, y Objetivo y Funciones del Manual de Organización del Colegio de Bachilleres).

(Cabe hacer mención que el Depto. de Recursos Humanos, que aunque no operan el Sistema Contable (S.I.I.F.), son la fuente principal de información, ya que es en estas áreas donde se elabora y procesa la nómina de personal con todas sus incidencias, (altas y bajas de personal, cambios de categoría, descuentos IMSS, descuentos INFONAVIT, cálculo del Impuesto, cálculo de prestaciones contractuales, y en general, todo aquello que tenga que ver con las relaciones laborales del personal de base, de confianza, de contrato, interinos, etc), en cuanto a sus percepciones y deducciones.

d.- **Departamento de Recursos Materiales.**- Momento Contable Devengado y del Ejercicio del Gasto de Operación, así como de Gasto de Inversión. (Art. 4° Fracc. XV de la Ley General de Contabilidad Gubernamental, Manual de Normas y Políticas del Ejercicio del Gasto, y Objetivo y Funciones del Manual de Organización del Colegio de Bachilleres).

e.- **Departamento de Recursos Financieros.**- Momento Contable del Pagado del Gasto de Operación, Capítulo 2000 y 3000, Materiales y Suminsitros y Servicios Generales respectivamente, así como del Gasto de Inversión. (Art. 4° Fracc. XVII, de la Ley General de Contabilidad Gubernamental, Manual de Normas y Políticas del Ejercicio del Gasto, y Objetivo y Funciones del Manual de Organización del Colegio de Bachilleres).

I. DESCRIPCIÓN DEL PROCESO DEL EJERCICIO DEL GASTO EN SUS DIFERENTES MOMENTOS CONTABLES: SERVICIOS PERSONALES

1. Inicia con la asignación del Presupuesto Autorizado para el ejercicio fiscal en las diferentes partidas presupuestales (Presupuesto Autorizado)

- a) Elabora: el área de Planeación y Evaluación
- b) Presenta: Dirección General
- c) Autoriza: Junta Directiva

2. Presupuesto Comprometido y Devengado. Para el caso de Servicios Personales, inicia con la obligación de la Institución del pago de salarios y prestaciones con el personal; se devenga quincenalmente, con la elaboración, revisión y autorización de la nómina por parte de la Dirección General, en conjunto con la Dirección Académica, así como la asignación de la partida presupuestal y la fuente del recurso, con la cual se va cubrir el pago de salario.

Contable:

- a) Recursos Humanos.- Elaboración y Revisión de la Nómina
- b) Dirección Administrativa .- Visto Bueno de la Nómina
- c) Dirección General.- Autorización de la Nómina

Presupuestal:

- a) Planeación y Evaluación.- Al asignar la partida presupuestal, así como la Fuente de Recursos.
- b) Dirección General, con la Autorización de la partida presupuestal y la Fuente del Recurso.

3. Presupuesto Ejercido. Se da simultáneamente con el momento del Devengado, con la autorización de la nómina.

4. Presupuesto Pagado

Tecnología e Innovación.- Se da en el momento de la dispersión del pago a las cuentas bancarias de los trabajadores, así como con la emisión de cheques del personal que cobra bajo este medio.

II. DESCRIPCIÓN DEL PROCESO DEL EJERCICIO DEL GASTO EN SUS DIFERENTES MOMENTOS CONTABLES: GASTO DE OPERACIÓN

1. Inicia con la asignación del Presupuesto Autorizado para el ejercicio fiscal en las diferentes partidas presupuestales (Presupuesto Autorizado)

- a) Elabora: el Departamento de Programación y Presupuesto
- b) Autoriza: Dirección General

2. Presupuesto Comprometido. Para el caso de Gasto de Operación, inicia con el compromiso de la Institución por la adquisición de un bien o servicio.

Contable:

- a) Recursos Materiales.- Compromete el Gasto
- b) Dirección Administrativa .- Visto Bueno de la aplicación del Gasto
- c) Dirección General.- Autorización del Gasto a ejercer.

Presupuestal:

- a) Programación y Presupuesto.- Al asignar la partida presupuestal, así como la Fuente de Recursos.

ELABORÓ
DR. ALVARO PUENTE BUALCABA
JEFE DE RECURSOS FINANCIEROS

REVISÓ
M.B.A. JORGE HUMBERTO MIRANDA HERRERA
DIR. ADMINISTRATIVO



AUTORIZÓ
DR. FRANCISCO JAVIER GONZÁLEZ ÁVILA
DIRECTOR GENERAL
18/19

b) Dirección General, con la Autorización de la partida presupuestal y la Fuente del Recurso.

3. Presupuesto Ejercido. Se da simultáneamente con el momento del Devengado, al autorizar la Liberación del Recurso.

4. Momento Contable del Gasto Pagado.- Dirección Administrativa y Recursos Financieros, con la emisión del Cheque con firma mancomunada y/o Transferencia Bancaria.

CONTROL INTERNO

PROCESOS DE MEJORA y FACTORES DE RIESGO:

1. Se está actualizando la Normatividad que rige al Colegio de Bachilleres. (Manuales y Estatuto Orgánico).

2.- Validar la S.F.P. el Reglamento para Control, Baja, Enajenación y destino final de Bienes Muebles y el Manual de Integración y funcionamiento del Comité de Adquisiciones, Arrendamientos y Servicios del Colegio de Bachilleres del Estado de Zacatecas.

3.- Capacitación a Docentes de diferentes planteles.

FACTORES DE RIESGO:

Factores de Riesgos determinados por las Auditorías:

1. Prestaciones Estatales no reconocidas en el Anexo de Ejecución. Que son revisadas anualmente por la Secretaría de la Función Pública Federal y Estatal, cuyo resultado ha sido observaciones resarcitorias.

2. Falta de Apoyo Presupuestal oportuno, por parte de Gobierno del Estado para solventar anualmente los salarios y prestaciones de los trabajadores.

2.1. Falta de Apoyo Presupuestal para el pago de pasivos históricos, y posible riesgo en el cumplimiento oportuno de las retenciones y deducciones quincenales de nómina.

2.2. Se está pagando al ISSSTEZAC, la Aportación Patronal, conforme a los ahorros que se tienen por el personal jubilado.

3. Falta de Actualización de Normatividad que permita regularizar el quehacer de cada área.

4. Falta de Actualización de Inventarios de Bienes Muebles e Inmuebles.

5. No existe dentro de la Institución Organo Interno de Control, el cual es muy necesario como medida de Prevención y Control.



HISTÓRICO APORTACIÓN FEDERAL - ESTATAL
1987-2025
COLEGIO DE BACHILLERES DEL ESTADO DE ZACATECAS
ORGANISMO PÚBLICO DESCENTRALIZADO



AÑO	TOTAL	MONTO FEDERAL	%	MONTO ESTATAL	%	DIFERENCIA
1987	20,496.00	9,960.00	0.49	10,536.00	0.51	576.00
1988	223,026.00	103,777.00	0.47	119,249.00	0.53	15,472.00
1989	747,939.00	392,766.00	0.53	355,173.00	0.47	37,593.00
1990	1,258,168.00	768,758.00	0.61	489,410.00	0.39	279,348.00
1991	2,074,598.00	1,244,257.00	0.60	830,341.00	0.40	413,916.00
1992	4,439,074.00	2,289,656.00	0.52	2,149,418.00	0.48	140,238.00
1993	7,618,757.62	3,613,651.30	0.47	4,005,106.32	0.53	391,455.02
1994	9,980,301.04	5,010,010.94	0.50	4,970,290.10	0.50	39,220.84
1995	-	-	-	-	-	-
1996	23,139,382.00	9,725,829.00	0.42	13,413,553.00	0.58	3,687,724.00
1997	32,111,129.00	13,885,610.00	0.43	18,225,519.00	0.57	4,339,909.00
1998	39,383,739.80	18,505,652.00	0.47	20,878,087.80	0.53	2,372,435.80
1999	42,299,703.52	22,263,829.86	0.53	20,035,873.66	0.47	2,227,956.20
2000	56,189,218.04	34,241,804.55	0.61	21,947,413.49	0.39	12,294,391.06
2001	79,343,090.81	41,478,843.00	0.52	37,864,247.81	0.48	3,614,595.19
2002	99,024,543.91	51,974,175.51	0.52	47,050,368.40	0.48	4,923,807.11
2003	106,626,002.82	57,203,002.82	0.54	49,423,000.00	0.46	7,780,002.82
2004	140,578,996.43	78,476,481.93	0.56	62,102,514.50	0.44	16,373,967.43
2005	159,553,880.02	90,670,832.00	0.57	68,883,048.02	0.43	21,787,783.98
2006	166,212,232.85	102,212,232.85	0.61	64,000,000.00	0.39	38,212,232.85
2007	191,453,683.07	116,408,341.66	0.61	75,045,341.41	0.39	41,363,000.25
2008	224,704,690.75	151,454,690.75	0.67	73,250,000.00	0.33	78,204,690.75
2009	232,464,853.79	148,758,136.00	0.64	83,706,717.79	0.36	65,051,418.21
2010	287,174,649.69	180,696,739.27	0.63	106,677,910.42	0.37	74,018,828.85
2011	316,973,423.10	209,076,087.94	0.66	107,897,335.16	0.34	101,178,752.78
2012	336,945,159.39	228,751,866.39	0.68	108,193,293.00	0.32	120,558,573.39
2013	384,558,263.79	249,636,775.79	0.65	134,921,488.00	0.35	114,715,287.79
2014	406,700,789.73	256,427,193.54	0.63	150,273,596.19	0.37	106,153,597.35
2015	415,750,887.94	261,983,492.48	0.63	153,767,395.46	0.37	108,216,097.02
2016	453,828,058.86	284,963,919.64	0.63	168,864,139.22	0.37	116,099,780.42
2017	391,908,973.05	230,086,589.59	0.59	161,822,383.46	0.41	68,264,206.13
2018	499,486,085.96	271,962,411.60	0.54	227,443,674.36	0.46	44,518,737.24
2019	521,564,524.79	293,336,994.86	0.56	206,097,660.00	0.40	87,239,134.86
2020	588,230,852.00	\$307,388,685.61	0.52	\$154,859,152.21	0.26	152,529,533.40
2021	612,188,038.00	\$306,094,019.00	0.50	\$158,422,713.00	0.26	147,671,306.00
2022	656,428,484.00	\$328,214,242.00	0.50	\$328,246,862.73	0.50	\$32,620.73
2023	1,223,317,645.92	\$354,324,486.50	0.29	\$868,993,159.42	0.71	514,668,672.92
2024	563,180,792.50	\$355,784,825.50	0.63	\$207,395,967.00	0.37	148,388,858.50
2025	612,188,038.00	\$390,314,547.00	0.64	\$310,784,826.00	0.51	79,529,721.00

TOTAL 9,890,072,173.19 5,459,735,174.88 21.17 4,223,416,763.93 16.48 - 1,236,318,410.00
FUENTE DE INFORMACIÓN: ESTADO DE RESULTADOS DE 1987 A 2025

ELABORÓ
DR. ÁLVARO PUENTE RUVALCABA
JEFE DE RECURSOS FINANCIEROS

REVISÓ
M.B.A. JORGE HUMBERTO MIRANDA HERRERA
DIR. ADMINISTRATIVO



AUTORIZÓ
DR. FRANCISCO JAVIER GONZÁLEZ ÁVILA
DIRECTOR GENERAL
19/19



Zacatecas

GOBIERNO DEL ESTADO

2021-2027

II. Información Presupuestaria

CUENTA PÚBLICA DEL 01 DE ENERO AL 31 DE DICIEMBRE
COLEGIO DE BACHILLERES DEL ESTADO DE ZACATECAS

2025



Zacatecas

GOBIERNO DEL ESTADO

2021-2027

II.I. Información Presupuestaria Estado Analítico de Ingresos

CUENTA PÚBLICA DEL 01 DE ENERO AL 31 DE DICIEMBRE
COLEGIO DE BACHILLERES DEL ESTADO DE ZACATECAS

2025

Estado Analítico de IngresosPor Fuente de Financiamiento	Ingreso					Diferencia
	Estimado	Ampliaciones y Reducciones	Modificado	Devengado	Recaudado	
Ingresos del Poder Ejecutivo Federal o Estatal y de los Municipios	0	284,124	284,124	284,124	284,124	284,124
Impuestos	0	0	0	0	0	0
Cuotas y Aportaciones de Seguridad Social	0	0	0	0	0	0
Contribuciones de Mejoras	0	0	0	0	0	0
Derechos	0	0	0	0	0	0
Productos ¹	0	284,124	284,124	284,124	284,124	284,124
Aprovechamientos ²	0	0	0	0	0	0
Participaciones, Aportaciones, Convenios, Incentivos Derivados de la Colaboración Fiscal y Fondos Distintos de Aportaciones.	0	0	0	0	0	0
Transferencias, Asignaciones, Subsidios y Subvenciones, y Pensiones y Jubilaciones.	0	0	0	0	0	0
Ingresos de los Entes Públicos de los Poderes Legislativo y Judicial, de los Órganos Autónomos y del Sector Paraestatal o Paramunicipal, así como de las Empresas Productivas del Estado	701,099,373	276,073,538	977,172,911	977,172,911	977,172,911	276,073,538
Cuotas y Aportaciones de Seguridad Social	0	0	0	0	0	0
Productos ¹	0	0	0	0	0	0
Ingresos por Ventas de Bienes, Prestación de Servicios y Otros Ingresos ³	0	7,011,348	7,011,348	7,011,348	7,011,348	7,011,348
Transferencias, Asignaciones, Subsidios y Subvenciones, y Pensiones y Jubilaciones	701,099,373	269,062,190	970,161,563	970,161,563	970,161,563	269,062,190
Ingresos Derivados de Financiamientos	0	0	0	0	0	0
Ingresos Derivados de Financiamientos	0	0	0	0	0	0
Total	701,099,373	276,357,662	977,457,035	977,457,035	977,457,035	276,357,662
				Ingresos excedentes¹		

¹ Incluye intereses que generan las cuentas bancarias de los entes públicos en productos.

² Incluye donativos en efectivo del Poder Ejecutivo, entre otros aprovechamientos.

³ Se refiere a los ingresos propios obtenidos por los Poderes Legislativos y Judicial, los Órganos Autónomos y las entidades de la administración pública paraestatal y paramunicipal, por sus actividades diversas no inherentes a su operación que generan recursos y que no sean ingresos por venta de bienes o prestación de servicios, tales como donativos en efectivo, entre otros.



Zacatecas

GOBIERNO DEL ESTADO

2021-2027

II.II. Información Presupuestaria Estado Analítico del Ejercicio de Presupuesto de Egresos

CUENTA PÚBLICA DEL 01 DE ENERO AL 31 DE DICIEMBRE
COLEGIO DE BACHILLERES DEL ESTADO DE ZACATECAS 2025

Cuenta Pública 2025
Colegio de Bachilleres del Estado de Zacatecas
Estado Analítico del Ejercicio del Presupuesto de Egresos
Clasificación Administrativa
Del 01 de enero al 31 de diciembre de 2025
(Cifras en Pesos)



**COLEGIO DE BACHILLERES
DEL ESTADO DE ZACATECAS**

Concepto	Egresos					Subejercicio
	Aprobado	Ampliaciones/ (Reducciones)	Modificado	Devengado	Pagado	
Unidad Administrativa 1	701,100,643	317,209,818	1,018,310,461	982,493,393	982,493,393.3	35,817,067
Unidad Administrativa 2	0	0	0	0	0	0
Unidad Administrativa 3	0	0	0	0	0	0
Unidad Administrativa 4	0	0	0	0	0	0
Unidad Administrativa 5	0	0	0	0	0	0
Unidad Administrativa 6	0	0	0	0	0	0
Unidad Administrativa 7	0	0	0	0	0	0
Unidad Administrativa 8	0	0	0	0	0	0
Unidad Administrativa 9	0	0	0	0	0	0
Unidad Administrativa 10	0	0	0	0	0	0
Total del Gasto	701,100,643	317,209,818	1,018,310,461	982,493,393	982,493,393	35,817,067

Cuenta Pública 2025
Colegio de Bachilleres del Estado de Zacatecas
Estado Analítico del Ejercicio del Presupuesto de Egresos
Clasificación Administrativa
Del 01 de enero al 31 de diciembre de 2025
(Cifras en Pesos)



**COLEGIO DE BACHILLERES
DEL ESTADO DE ZACATECAS**

Concepto	Egresos					Subejercicio
	Aprobado	Ampliaciones/ (Reducciones)	Modificado	Devengado	Pagado	
Poder Ejecutivo	701,100,643	317,209,818	1,018,310,461	982,493,393	982,493,393	35,817,067
<i>Administración Pública Centralizada</i>	0	0	0	0	0	0
<i>Administración Pública Descentralizada</i>	701,100,643	317,209,818	1,018,310,461	982,493,393	982,493,393	35,817,067
Poder Legislativo	0	0	0	0	0	0
Poder Judicial	0	0	0	0	0	0
Organos Autónomos	0	0	0	0	0	0
Municipios	0	0	0	0	0	0
Total del Gasto	701,100,643	317,209,818	1,018,310,461	982,493,393	982,493,393	35,817,067

Presupuestaria E /2



Concepto	Egresos					Subejercicio
	Aprobado	Ampliaciones/ (Reducciones)	Modificado	Devengado	Pagado	
Entidades Paraestatales y Fideicomisos No Empresariales y No Financieros	0	0	0	0	0	0
Instituciones Públicas de la Seguridad Social	0	0	0	0	0	0
Entidades Paraestatales Empresariales No Financieras con Participación Estatal Mayoritaria	0	0	0	0	0	0
Fideicomisos Empresariales No Financieros con Participación Estatal Mayoritaria	0	0	0	0	0	0
Entidades Paraestatales Empresariales Financieras Monetarias con Participación Estatal Mayoritaria	0	0	0	0	0	0
Entidades Paraestatales Empresariales Financieras No Monetarias con Participación Estatal Mayoritaria	0	0	0	0	0	0
Fideicomisos Financieros Públicos con Participación Estatal Mayoritaria	0	0	0	0	0	0
Entidades Paramunicipales (en sus diferentes clasificaciones)	0	0	0	0	0	0
Total del Gasto	0	0	0	0	0	0

Cuenta Pública 2025
Colegio de Bachilleres del Estado de Zacatecas
Estado Analítico del Ejercicio del Presupuesto de Egresos
Clasificación Económica (por Tipo de Gasto)
Del 01 de enero al 31 de diciembre de 2025
(Cifras en Pesos)



Concepto	Egresos					Subejercicio
	Aprobado	Ampliaciones/ (Reducciones)	Modificado	Devengado	Pagado	
Gasto Corriente	701,100,643	148,994,889	850,095,532	814,278,465	768,532,245	35,817,068
Gasto de Capital	0	63,260	63,260	63,260	63,260	0
Amortización de la Deuda y Disminución de Pasivos	0	168,151,668	168,151,668	168,151,668	168,151,668	0
Pensiones y Jubilaciones	0	0	0	0	0	0
Participaciones	0	0	0	0	0	0
Total del Gasto	701,100,643	317,209,818	1,018,310,461	982,493,393	936,747,174	35,817,068

Clasificación Económica (por Tipo de Gasto)

Presupuestaria E /4

Cuenta Pública 2025
Colegio de Bachilleres del Estado de Zacatecas
Estado Analítico del Ejercicio del Presupuesto de Egresos
Clasificación por Objeto del Gasto (Capítulo y Concepto)
Del 01 de enero al 31 de diciembre de 2025
(Cifras en Pesos)



Concepto	Egresos					Subejercicio
	Aprobado	Ampliaciones/ (Reducciones)	Modificado	Devengado	Pagado	
Servicios Personales	686,356,928	120,932,252	807,289,180	771,549,546	727,560,568	35,739,634
Remuneraciones al Personal de Carácter Permanente	240,772,342	26,555,916	267,328,258	267,327,281	267,327,281	977
Remuneraciones al Personal de Carácter Transitorio	0	467,560	467,560	451,024	451,024	16,536
Remuneraciones Adicionales y Especiales	186,404,400	11,773,333	198,177,733	198,173,686	154,184,707	4,048
Seguridad Social	123,612,094	68,584,358	192,196,452	156,479,079	156,479,079	35,717,373
Otras Prestaciones Sociales y Económicas	123,126,011	7,978,712	131,104,723	131,104,116	131,104,116	607
Previsiones	0	0	0	0	0	0
Pago de Estímulos a Servidores Públicos	12,442,081	5,572,374	18,014,454	18,014,361	18,014,361	94
Materiales y Suministros	4,071,568	49,473	4,121,041	4,109,217	4,105,649	11,824
Materiales de Administración, Emisión de Documentos y Artículos Oficiales	2,283,263	-721,578	1,561,686	1,555,154	1,555,154	6,531
Alimentos y Utensilios	181,125	435,726	616,851	611,558	611,558	5,293
Materias Primas y Materiales de Producción y Comercialización	0	0	0	0	0	0
Materiales y Artículos de Construcción y de Reparación	398,936	504,589	903,525	903,525	903,525	0
Productos Químicos, Farmacéuticos y de Laboratorio	20,974	-15,290	5,684	5,684	5,684	0
Combustibles, Lubricantes y Aditivos	516,145	-202,199	313,946	313,946	310,378	0
Vestuario, Blancos, Prendas de Protección y Artículos Deportivos	374,446	230,065	604,511	604,511	604,511	0
Materiales y Suministros Para Seguridad	0	0	0	0	0	0
Herramientas, Refacciones y Accesorios Menores	296,678	-181,839	114,838	114,838	114,838	0
Servicios Generales	10,672,147	26,564,424	37,236,571	37,170,962	35,417,289	65,609
Servicios Básicos	2,224,763	-885,651	1,339,112	1,337,942	1,239,354	1,170
Servicios de Arrendamiento	380,487	-375,087	5,400	5,400	5,400	0
Servicios Profesionales, Científicos, Técnicos y Otros Servicios	3,271,345	-1,106,780	2,164,565	2,145,545	2,145,545	19,020
Servicios Financieros, Bancarios y Comerciales	1,363,383	-522,855	840,528	840,258	841,573	270
Servicios de Instalación, Reparación, Mantenimiento y Conservación	1,478,721	9,816,612	11,295,333	11,291,521	9,635,121	3,812
Servicios de Comunicación Social y Publicidad.	314,734	-133,866	180,869	143,212	143,212	37,656
Servicios de Traslado y Viáticos	390,963	-121,219	269,744	266,062	266,062	3,681
Servicios Oficiales	0	79,333	79,333	79,333	79,333	0
Otros Servicios Generales	1,247,750	19,813,938	21,061,688	21,061,688	21,061,688	0
Total del Gasto hoja 1 de 3	701,100,643	147,546,150	848,646,793	812,829,725	767,083,506	35,817,068

Presupuestaria E /5

Cuenta Pública 2025
Colegio de Bachilleres del Estado de Zacatecas
Estado Analítico del Ejercicio del Presupuesto de Egresos
Clasificación por Objeto del Gasto (Capítulo y Concepto)
Del 01 de enero al 31 de diciembre de 2025
(Cifras en Pesos)



Concepto	Egresos					Subejercicio
	Aprobado	Ampliaciones/ (Reducciones)	Modificado	Devengado	Pagado	
Transferencias, Asignaciones, Subsidios y Otras Ayudas	0	1,500,000	1,500,000	1,500,000	1,500,000	0
Transferencias Internas y Asignaciones al Sector Público	0	1,500,000	1,500,000	1,500,000	1,500,000	0
Transferencias al Resto del Sector Público	0	0	0	0	0	0
Subsidios y Subvenciones	0	0	0	0	0	0
Ayudas Sociales	0	0	0	0	0	0
Pensiones y Jubilaciones	0	0	0	0	0	0
Transferencias a Fideicomisos, Mandatos y Otros Análogos	0	0	0	0	0	0
Transferencias a la Seguridad Social	0	0	0	0	0	0
Donativos	0	0	0	0	0	0
Transferencias al Exterior	0	0	0	0	0	0
Bienes Muebles, Inmuebles e Intangibles	0	12,000	12,000	12,000	12,000	0
Mobiliario y Equipo de Administración	0	12,000	12,000	12,000	12,000	0
Mobiliario y Equipo Educativo y Recreativo	0	0	0	0	0	0
Equipo e Instrumental Médico y de Laboratorio	0	0	0	0	0	0
Vehículos y Equipo de Transporte	0	0	0	0	0	0
Equipo de Defensa y Seguridad	0	0	0	0	0	0
Maquinaria, Otros Equipos y Herramientas	0	0	0	0	0	0
Activos Biológicos	0	0	0	0	0	0
Bienes Inmuebles	0	0	0	0	0	0
Activos Intangibles	0	0	0	0	0	0
Inversión Pública	0	0	0	0	0	0
Obra Pública en Bienes de Dominio Público	0	0	0	0	0	0
Obra Pública en Bienes Propios	0	0	0	0	0	0
Proyectos Productivos y Acciones de Fomento	0	0	0	0	0	0
Total del Gasto hoja 2 de 3	0	1,512,000	1,512,000	1,512,000	1,512,000	0

Presupuestaria E /6

Cuenta Pública 2025
Colegio de Bachilleres del Estado de Zacatecas
Estado Analítico del Ejercicio del Presupuesto de Egresos
Clasificación por Objeto del Gasto (Capítulo y Concepto)
Del 01 de enero al 31 de diciembre de 2025
(Cifras en Pesos)



Concepto	Egresos					Subejercicio
	Aprobado	Ampliaciones/ (Reducciones)	Modificado	Devengado	Pagado	
	1	2	3 = (1 + 2)	4	5	
Inversiones Financieras y Otras Provisiones	0	0	0	0	0	0
Inversiones Para el Fomento de Actividades Productivas	0	0	0	0	0	0
Acciones y Participaciones de Capital	0	0	0	0	0	0
Compra de Títulos y Valores	0	0	0	0	0	0
Concesión de Préstamos	0	0	0	0	0	0
Inversiones en Fideicomisos, Mandatos y Otros Análogos	0	0	0	0	0	0
Otras Inversiones Financieras	0	0	0	0	0	0
Provisiones para Contingencias y Otras Erogaciones Especiales	0	0	0	0	0	0
Participaciones y Aportaciones	0	0	0	0	0	0
Participaciones	0	0	0	0	0	0
Aportaciones	0	0	0	0	0	0
Convenios	0	0	0	0	0	0
Deuda Pública	0	168,151,668	168,151,668	168,151,668	168,151,668	0
Amortización de la Deuda Pública	0	0	0	0	0	0
Intereses de la Deuda Pública	0	0	0	0	0	0
Comisiones de la Deuda Pública	0	0	0	0	0	0
Gastos de la Deuda Pública	0	0	0	0	0	0
Costo por Coberturas	0	0	0	0	0	0
Apoyos Financieros	0	0	0	0	0	0
Adeudos de Ejercicios Fiscales Anteriores (Adefas)	0	168,151,668	168,151,668	168,151,668	168,151,668	0
Total del Gasto hoja 3 de 3	0	168,151,668	168,151,668	168,151,668	168,151,668	0
Total del Gasto Clasificación por Objeto del Gasto	701,100,643	317,209,818	1,018,310,461	982,493,393	936,747,174	35,817,068

Cuenta Pública 2025
Colegio de Bachilleres del Estado de Zacatecas
Estado Analítico del Ejercicio del Presupuesto de Egresos
Clasificación Funcional (Finalidad y Función)
Del 01 de enero al 31 de diciembre de 2025
(Cifras en Pesos)



Concepto	Egresos					Subejercicio
	Aprobado	Ampliaciones/ (Reducciones)	Modificado	Devengado	Pagado	
	1	2	3 = (1 + 2)	4	5	
Gobierno	0	0	0	0	0	0
Legislación	0	0	0	0	0	0
Justicia	0	0	0	0	0	0
Coordinación de la Política de Gobierno	0	0	0	0	0	0
Relaciones Exteriores	0	0	0	0	0	0
Asuntos Financieros y Hacendarios	0	0	0	0	0	0
Seguridad Nacional	0	0	0	0	0	0
Asuntos de Orden Público y de Seguridad Interior	0	0	0	0	0	0
Otros Servicios Generales	0	0	0	0	0	0
Desarrollo Social	701,100,643	317,209,818	1,018,310,461	982,493,393	982,493,393	35,817,068
Protección Ambiental	0	0	0	0	0	0
Vivienda y Servicios a la Comunidad	0	0	0	0	0	0
Salud	0	0	0	0	0	0
Recreación, Cultura y Otras Manifestaciones Sociales	0	0	0	0	0	0
Educación	701,100,643	317,209,818	1,018,310,461	982,493,393	982,493,393	35,817,068
Protección Social	0	0	0	0	0	0
Otros Asuntos Sociales	0	0	0	0	0	0
Desarrollo Económico	0	0	0	0	0	0
Asuntos Económicos, Comerciales y Laborales en General	0	0	0	0	0	0
Agropecuaria, Silvicultura, Pesca y Caza	0	0	0	0	0	0
Combustibles y Energía	0	0	0	0	0	0
Minería, Manufacturas y Construcción	0	0	0	0	0	0
Transporte	0	0	0	0	0	0
Comunicaciones	0	0	0	0	0	0
Turismo	0	0	0	0	0	0
Ciencia, Tecnología e Innovación	0	0	0	0	0	0
Otras Industrias y Otros Asuntos Económicos	0	0	0	0	0	0
Otras no Clasificadas en Funciones Anteriores	0	0	0	0	0	0
Transacciones de la Deuda Publica / Costo Financiero de la Deuda	0	0	0	0	0	0
Transferencias, Participaciones y Aportaciones entre Diferentes Niveles y Ordenes	0	0	0	0	0	0
Sanearamiento del Sistema Financiero	0	0	0	0	0	0
Adeudos de Ejercicios Fiscales Anteriores	0	0	0	0	0	0
Total del Gasto	701,100,643	317,209,818	1,018,310,461	982,493,393	982,493,393	35,817,068

Presupuestaria E /8

Identificación de Crédito o Instrumento	Contratación / Colocación	Amortización	Endeudamiento Neto
Créditos Bancarios			
Crédito No.	0	0	0
Total Créditos Bancarios	0	0	0
Otros Instrumentos de Deuda			
Tipo de Instrumento	0	0	0
Total Otros Instrumentos de Deuda	0	0	0
TOTAL	0	0	0

(Cifras en Pesos)

Identificación de Crédito o Instrumento	Devengado	Pagado
Créditos Bancarios		
Crédito No.	0	0
Total de Intereses de Créditos Bancarios	0	0
Otros Instrumentos de Deuda		
Tipo de Instrumento	0	0
Total de Intereses de Otros Instrumentos de Deuda	0	0
TOTAL	0	0

Presupuestaria E /11



Concepto	Egresos					Subejercicio
	Aprobado	Ampliaciones/ (Reducciones)	Modificado	Devengado	Pagado	
	1	2	3 = (1 + 2)	4	5	
1. No Etiquetado						
11 Recursos Fiscales	0	0	0	0	0	0
12 Financiamientos Internos	0	0	0	0	0	0
13 Financiamientos Externos	0	0	0	0	0	0
14 Recursos Propios	0	412,845	412,845	379,959	379,959	32,886
15 Recursos Federales	390,314,547	16.24	390,314,563	390,312,885	390,312,885	1,678
16 Recursos Estatales	310,786,096	316,796,957	627,583,053	591,800,549	591,800,549	35,782,504
17 Otros recursos de Libre Disposición	0	0	0	0	0	0
2. Etiquetado						
25 Recursos Federales	0	0	0	0	0	0
26 Recursos Estatales						
27 Otros Recursos de Transferencias Federales Etiquetadas	0	0	0	0	0	0
Total del Gasto	701,100,643	317,209,818	1,018,310,461	982,493,393	982,493,393	35,817,067

Presupuestaria E /9



COLEGIO DE BACHILLERES DEL ESTADO DE ZACATECAS
NOTAS A LOS ESTADOS PRESUPUESTALES DEL
Del 01 de enero al 31 de diciembre de 2025

AMPLIACIONES Y TRANSFERENCIAS

Ampliaciones

Toda vez que el sistema no permite trabajar con números negativos, es necesario realizar movimientos para darle suficiencia a partidas para que éste pueda operar, entre ellos tenemos las ampliaciones líquidas y virtuales, las primeras se sustentan en ingreso extraordinario como ingresos propios, préstamos y los aprovechamientos de tipo corriente (pago incapacidades por parte del IMSS). Las segundas se sustentan en los importes de deudas que se dejan de pagar: Cuotas al ISSSTEZAC, Retenciones de I.S.R., entre otras.

Se hace mención que en el capítulo 3000 “Servicios Generales” se reporta la cantidad de \$ 51.04 que corresponde al ejercicio anterior. Así como un registro de \$ 1,270.00 en el asignado el cual corresponde a una ampliación al Gasto de Operación Derechos.

Durante el mes de agosto se realizó una recalendarización al presupuesto estatal por **\$4,676,614.60** debido a los adelantos de calendario que se nos autorizó para cumplir con los compromisos del mes, como sigue:

PARTIDA	DESCRIPCIÓN	MONTO APROBADO EN AGOSTO	IMPORTE CON RECALENDARIZACION	IMPORTE RECALENDARIZADO
1591	Otras Prestaciones Sociales Y Económicas	419,153.65	838,307.3	419,153.65
1591	Otras Prestaciones Sociales Y Económicas	419,153.65	838,307.3	419,153.65
1591	Otras Prestaciones Sociales Y Económicas	419,153.65	838,307.3	419,153.65
1591	Otras Prestaciones Sociales Y Económicas	419,153.65	838,307.3	419,153.65
1523	Laudos Laborales	3,000,000.00	6,000,000.00	3,000,000.00
	TOTAL	4,676,614.60	9,353,229.2	4,676,614.60





Durante los meses de enero a diciembre del año en curso, se realizaron las siguientes ampliaciones:

ORIGEN	PARTIDA	CONCEPTO	IMPORTE
ENERO			
AMPLIACIONES LIQUIDAS			
Gtos. De Operación Derechos	2171	MATERIALES Y SUMINISTROS PARA PLANTELES EDUCATIVOS.	\$ 388,303.98
Gtos. De Operación Derechos	3821	GASTOS DE ORDEN SOCIAL Y CULTURAL	\$ 4,668.04
Gtos. De Operación Derechos	2611	GASOLINA	\$ 18,555.28
Gtos. De Operación Derechos	2213	PRODUCTOS ALIMENTICIOS PARA EL PERSONAL EN LAS INSTALACIONES DE LAS DEPENDENCIAS Y ENTIDADES	\$ 4,656.04
Gtos. De Operación Derechos	2212	PRODUCTOS ALIMENTICIOS PARA EL PERSONAL QUE REALIZA LABORES EN CAMPO O SUPERVISIÓN	\$ 19,720.00
Gtos. De Operación Derechos	3711	PASAJES AÉREOS NACIONALES	\$ 6,508.00
Gtos. De Operación Derechos	3692	IMPRESIÓN Y ELABORACIÓN DE MATERIAL INFORMATIVO DERIVADO DE LA OPERACIÓN Y ADMINISTRACIÓN DE LAS DEPENDENCIAS Y ENTIDADES	\$ 19,583.31
Gtos. De Operación Derechos	2213	PRODUCTOS ALIMENTICIOS PARA EL PERSONAL EN LAS INSTALACIONES DE LAS DEPENDENCIAS Y ENTIDADES	\$ 500.01
Recurso Subsidio Incapacidades IMSS	1231	RETRIBUCIONES POR SERVICIOS DE CARÁCTER SOCIAL	\$ 2,000.00
Recurso Subsidio Incapacidades IMSS	1211	HONORARIOS ASIMILABLES A SALARIOS	\$ 32,660.68
Recurso Subsidio Incapacidades IMSS	3411	SERVICIOS FINANCIEROS Y BANCARIOS	\$ 20.88
Gtos. De Operación Derechos	3411	SERVICIOS FINANCIEROS Y BANCARIOS	\$ 122.96
Gtos. De Operación Rec. Federal	3411	SERVICIOS FINANCIEROS Y BANCARIOS	\$ 10.44
Gtos. De Operación Derechos	3721	PASAJES TERRESTRES ESTATALES	\$ 1,110.00
Gtos. De Operación Derechos	3751	VIÁTICOS ESTATALES	\$ 278.40
Gtos. De Operación Derechos	3751	VIÁTICOS ESTATALES	\$ 0.10
Gtos. De Operación Derechos	2731	ARTÍCULOS DEPORTIVOS	\$ 9,558.40
Gtos. De Operación Derechos	3821	GASTOS DE ORDEN SOCIAL Y CULTURAL	\$ 2,948.08
Gtos. De Operación Derechos	3171	SERVICIOS DE ACCESO DE INTERNET, REDES Y PROCESAMIENTO DE INFORMACIÓN	\$ 550.00
Gtos. De Operación Derechos	3291	OTROS ARRENDAMIENTOS	\$ 4,770.11
Recurso Estatal Convenido	3411	SERVICIOS FINANCIEROS Y BANCARIOS	\$ 34.80
Gtos. De Operación Rec. Federal	3411	SERVICIOS FINANCIEROS Y BANCARIOS	\$ 5.80



Gtos. De Operación Derechos	3581	SERVICIOS DE LAVANDERÍA, LIMPIEZA, HIGIENE Y FUMIGACIÓN	\$ 3,712.00
Recurso Subsidio Incapacidades IMSS	2171	MATERIALES Y SUMINISTROS PARA PLANTELES EDUCATIVOS.	\$ 6,631.20
Recurso Subsidio Incapacidades IMSS	1223	REMUNERACIONES A SUSTITUTOS DE PROFESORES.	\$ 41,909.22
Gtos. De Operación Derechos	3494	OTROS SERVICIOS COMERCIALES	\$ 150.00
Recurso Subsidio Incapacidades IMSS	1445	SEGURO DE RESPONSABILIDAD CIVIL, ASISTENCIA LEGAL Y OTROS SEGUROS	\$ 1,052,441.60
		TOTAL	\$ 1,621,409.33
AMPLIACIONES VIRTUALES			
Recurso Estatal Convenido	1414	APORTACIONES PATRONALES AL ISSSTEZAC	\$ 5,261,630.68
Recurso Estatal Convenido	3981	IMPUESTO SOBRE NÓMINA	\$ 1,085,329.90
		TOTAL	\$ 7,968,369.91
ORIGEN	PARTIDA	CONCEPTO	IMPORTE
FEBRERO			
AMPLIACIONES LIQUIDAS			
Gtos. De Operación Derechos	3721	PASAJES TERRESTRES ESTATALES	\$ 1,000.00
Gtos. De Operación Derechos	3751	VIÁTICOS ESTATALES	\$ 299.01
Recurso Subsidio Incapacidades IMSS	1211	HONORARIOS ASIMILABLES A SALARIOS	\$ 20,796.00
Recurso Subsidio Incapacidades IMSS	3951	PENAS, MULTAS, ACCESORIOS Y ACTUALIZACIONES	\$ 66,488.52
Recurso Subsidio Incapacidades IMSS	1422	APORTACIONES AL INFONAVIT.	\$ 15,306.61
Gtos. De Operación Derechos	3111	SERVICIOS DE ENERGÍA ELÉCTRICA	\$ 17,282.00
Recurso Propio	3411	SERVICIOS FINANCIEROS Y BANCARIOS	\$ 5.80
Gtos. De Operación Derechos	3131	SERVICIO DE AGUA	\$ 1,266.00
Gtos. De Operación Derechos	2161	ARTÍCULOS DE HIGIENE PARA EL PERSONAL DE OFICINA	\$ 1,005.00
Gtos. De Operación Derechos	2213	PRODUCTOS ALIMENTICIOS PARA EL PERSONAL EN LAS INSTALACIONES DE LAS DEPENDENCIAS Y ENTIDADES	\$ 3,085.95
Gtos. De Operación Derechos	2941	REFACCIONES Y ACCESORIOS PARA EQUIPO DE CÓMPUTO.	\$ 998.45
Gtos. De Operación Derechos	2961	REFACCIONES Y ACCESORIOS MENORES DE EQUIPO DE TRANSPORTE	\$ 483.90
Gtos. De Operación Derechos	3131	SERVICIO DE AGUA	\$ 1,600.00
Gtos. De Operación Derechos	3181	SERVICIO POSTAL.	\$ 1,294.81
Gtos. De Operación Derechos	3581	SERVICIOS DE LAVANDERÍA, LIMPIEZA, HIGIENE Y FUMIGACIÓN	\$ 725.00
Gtos. De Operación Derechos	3951	PENAS, MULTAS, ACCESORIOS Y ACTUALIZACIONES	\$ 1,260.00



Gtos. De Operación Derechos	3171	SERVICIOS DE ACCESO DE INTERNET, REDES Y PROCESAMIENTO DE INFORMACIÓN	\$ 550.00
Gtos. De Operación Derechos	3111	SERVICIOS DE ENERGÍA ELÉCTRICA	\$ 1,889.00
Gtos. De Operación Derechos	3411	SERVICIOS FINANCIEROS Y BANCARIOS	\$ 138.04
Gtos. De Operación Derechos	2213	PRODUCTOS ALIMENTICIOS PARA EL PERSONAL EN LAS INSTALACIONES DE LAS DEPENDENCIAS Y ENTIDADES	\$ 742.99
Gtos. De Operación Derechos	2213	PRODUCTOS ALIMENTICIOS PARA EL PERSONAL EN LAS INSTALACIONES DE LAS DEPENDENCIAS Y ENTIDADES	\$ 1,800.00
Gtos. De Operación Derechos	3821	GASTOS DE ORDEN SOCIAL	\$ 6,050.00
Gtos. De Operación Derechos	3711	PASAJES AÉREOS NACIONALES	\$ 8,558.01
Gtos. De Operación Derechos	3711	PASAJES AÉREOS NACIONALES	\$ 7,747.01
Gtos. De Operación Derechos	3131	SERVICIO DE AGUA	\$ 800.00
Gtos. De Operación Derechos	2213	PRODUCTOS ALIMENTICIOS PARA EL PERSONAL EN LAS INSTALACIONES DE LAS DEPENDENCIAS Y ENTIDADES	\$ 1,650.00
Gtos. De Operación Derechos	3181	SERVICIO POSTAL.	\$ 369.95
Gtos. De Operación Derechos	3752	VIÁTICOS NACIONALES	\$ 12,110.00
Gtos. De Operación Derechos	3521	MANTENIMIENTO Y CONSERVACIÓN DE MOBILIARIO Y EQUIPO DE ADMINISTRACIÓN	\$ 20,880.00
Gtos. De Operación Derechos	3821	GASTOS DE ORDEN SOCIAL	\$ 1,300.00
Gtos. De Operación Derechos	3821	GASTOS DE ORDEN SOCIAL	\$ 2,175.00
Gtos. De Operación Derechos	3821	GASTOS DE ORDEN SOCIAL	\$ 2,000.00
Recurso Propio	3692	IMPRESIÓN Y ELABORACIÓN DE MATERIAL INFORMATIVO DERIVADO DE LA OPERACIÓN Y ADMINISTRACIÓN DE LAS DEPENDENCIAS Y ENTIDADES	\$ 32,886.00
Gtos. De Operación Derechos	3361	SERVICIOS DE APOYO ASMINISTRATIVO, TRADUCCIÓN, FOTOCOPIADO E IMPRESIÓN	\$ 9,860.00
Gtos. De Operación Derechos	3581	SERVICIOS DE LAVANDERÍA, LIMPIEZA, HIGIENE Y FUMIGACIÓN	\$ 3,712.00
Gtos. De Operación Derechos	3511	MANTENIMIENTO Y CONSERVACIÓN DE INMUEBLES.	\$ 19,986.73
Gtos. De Operación Derechos	3821	GASTOS DE ORDEN SOCIAL	\$ 15,031.28
Gtos. De Operación Derechos	3692	IMPRESIÓN Y ELABORACIÓN DE MATERIAL INFORMATIVO DERIVADO DE LA OPERACIÓN Y ADMINISTRACIÓN DE LAS DEPENDENCIAS Y ENTIDADES	\$ 17,771.20





Gtos. De Operación Derechos	3343	SERVICIO DE CAPACITACIÓN PARA POBLACIÓN OBJETIVO	\$ 10,700.01
Recurso Subsidio Incapacidades IMSS	3961	PUBLICIDAD CONVENIDA	\$ 3,447.00
Gtos. De Operación Derechos	3821	GASTOS DE ORDEN SOCIAL	\$ 16,000.00
Recurso Propio	3692	IMPRESIÓN Y ELABORACIÓN DE MATERIAL INFORMATIVO DERIVADO DE LA OPERACIÓN Y ADMINISTRACIÓN DE LAS DEPENDENCIAS Y ENTIDADES	\$ 65,772.00
Gtos. De Operación Derechos	3361	SERVICIOS DE APOYO ADMINISTRATIVO, TRADUCCIÓN, FOTOCOPIADO E IMPRESIÓN	\$ 10,956.00
Gtos. De Operación Derechos	2213	PRODUCTOS ALIMENTICIOS PARA EL PERSONAL EN LAS INSTALACIONES DE LAS DEPENDENCIAS Y ENTIDADES	\$ 600.00
Gtos. De Operación Derechos	2611	GASOLINA	\$ 18,053.29
Gtos. De Operación Derechos	2611	GASOLINA	\$ 8,000.00
Gtos. De Operación Derechos	3343	SERVICIO DE CAPACITACIÓN PARA POBLACIÓN OBJETIVO	\$ 8,319.59
Gtos. De Operación Derechos	3821	GASTOS DE ORDEN SOCIAL	\$ 10,880.94
Recurso Propio	3951	PENAS, MULTAS, ACCESORIOS Y ACTUALIZACIONES	\$ 277,318.00
Gtos. De Operación Derechos	3821	GASTOS DE ORDEN SOCIAL	\$ 1,183.84
Gtos. De Operación Derechos	3551	MANTENIMIENTO Y CONSERVACIÓN DE VEHÍCULOS TERRESTRES, AÉREOS, MARÍTIMOS, LACUSTRES Y FLUVIALES.	\$ 5,849.88
Recurso Propio	2212	PRODUCTOS ALIMENTICIOS PARA EL PERSONAL QUE REALIZA LABORES EN CAMPO O SUPERVISIÓN	\$ 5,381.00
Recurso Subsidio Incapacidades IMSS	1223	REMUNERACIONES A SUSTITUTOS DE PROFESORES	\$ 32,396.51
Gtos. De Operación Derechos	3343	SERVICIO DE CAPACITACIÓN PARA POBLACIÓN OBJETIVO	\$ 13,019.60
Recurso Subsidio Incapacidades IMSS	1712	ESTÍMULOS AL PERSONAL OPERATIVO	\$ 252,597.32
Recurso Propio	3951	PENAS, MULTAS, ACCESORIOS Y ACTUALIZACIONES	\$ 92.00
		TOTAL	\$ 1,041,471.24
AMPLIACIONES VIRTUALES			
Recurso Estatal Convenido	1414	APORTACIONES PATRONALES AL ISSSTEZAC	\$ 5,261,630.68
Recurso Estatal Convenido	3981	IMPUESTO SOBRE NÓMINA	\$ 1,360,625.01
		TOTAL	\$ 8,087,136.94
ORIGEN	PARTIDA	CONCEPTO	IMPORTE
MARZO			





AMPLIACIONES LIQUIDAS			
Gtos. De Operación Derechos	3721	PASAJES TERRESTRES ESTATALES	\$ 1,270.00
Gtos. De Operación Derechos	3751	VIÁTICOS ESTATALES	\$ 6,280.00
Gtos. De Operación Derechos	3722	PASAJES TERRESTRES NACIONALES	\$ 1,760.00
Gtos. De Operación Derechos	3752	VIÁTICOS NACIONALES	\$ 1,647.00
Gtos. De Operación Derechos	3722	PASAJES TERRESTRES NACIONALES	\$ 2,248.25
Gtos. De Operación Derechos	3752	VIÁTICOS NACIONALES	\$ 4,519.02
Recurso Subsidio Incapacidades IMSS	1211	HONORARIOS ASIMILABLES A SALARIOS	\$ 20,796.00
Gtos. De Operación Derechos	3721	PASAJES TERRESTRES ESTATALES	\$ 1,270.00
Recurso Subsidio Incapacidades IMSS	3411	SERVICIOS FINANCIEROS Y BANCARIOS	\$ 194.88
Gtos. De Operación Derechos	3411	SERVICIOS FINANCIEROS Y BANCARIOS	\$ 479.08
Recurso Subsidio Incapacidades IMSS	1412	APORTACIONES AL IMSS	\$ 53,931.96
Recurso Subsidio Incapacidades IMSS	3951	PENAS, MULTAS, ACCESORIOS Y ACTUALIZACIONES	\$ 7,649.08
Recurso Subsidio Incapacidades IMSS	1223	REMUNERACIONES A SUSTITUTOS DE PROFESORES	\$ 17,385.88
Recurso Propio	3951	PENAS, MULTAS, ACCESORIOS Y ACTUALIZACIONES	\$ 118.24
Gtos. De Operación Derechos	3711	PASAJES AÉREOS NACIONALES	\$ 4,124.00
		TOTAL	\$ 123,673.39
AMPLIACIONES VIRTUALES			
Recurso Estatal Convenido	1414	APORTACIONES PATRONALES AL ISSSTEZAC	\$ 5,386,842.90
Recurso Estatal Convenido	3981	IMPUESTO SOBRE NÓMINA	\$ 1,201,421.57
		TOTAL	\$ 6,716,061.86
ORIGEN	PARTIDA	CONCEPTO	IMPORTE
ABRIL			
AMPLIACIONES LIQUIDAS			
Gtos. De Operación Derechos	3411	SERVICIOS FINANCIEROS Y BANCARIOS	\$ 452.40
Recurso Subsidio Incapacidades IMSS	1223	REMUNERACIONES A SUSTITUTOS DE PROFESORES	\$ 32,396.52
		TOTAL	\$ 32,848.92
AMPLIACIONES VIRTUALES			
Recurso Estatal Convenido	1414	APORTACIONES PATRONALES AL ISSSTEZAC	\$ 5,425,847.84
Recurso Estatal Convenido	3981	IMPUESTO SOBRE NÓMINA	\$ 1,580,965.95
		TOTAL	\$ 7,039,662.71
ORIGEN	PARTIDA	CONCEPTO	IMPORTE
MAYO			
AMPLIACIONES LIQUIDAS			





Gtos. De Operación Derechos	3171	SERVICIOS DE ACCESO DE INTERNET, REDES Y PROCESAMIENTO DE INFORMACIÓN	\$ 261.00
Gtos. De Operación Derechos	2212	PRODUCTOS ALIMENTICIOS PARA EL PERSONAL QUE REALIZA LABORES EN CAMPO O SUPERVISIÓN	\$ 1,186.00
Gtos. De Operación Derechos	2213	PRODUCTOS ALIMENTICIOS PARA EL PERSONAL EN LAS INSTALACIONES DE LAS DEPENDENCIAS Y ENTIDADES	\$ 11,527.08
Gtos. De Operación Derechos	2931	REFACCIONES Y ACCESORIOS MENORES DE MOBILIARIO Y EQUIPO DE ADMINISTRACIÓN, EDUCACIONAL Y RECREATIVO	\$ 76.00
Gtos. De Operación Derechos	3131	SERVICIO DE AGUA	\$ 3,200.00
Gtos. De Operación Derechos	3181	SERVICIO POSTAL.	\$ 1,222.39
Gtos. De Operación Derechos	3581	SERVICIOS DE LAVANDERÍA, LIMPIEZA, HIGIENE Y FUMIGACIÓN	\$ 360.00
Gtos. De Operación Derechos	3821	GASTOS DE ORDEN SOCIAL	\$ 330.00
Gtos. De Operación Derechos	3411	SERVICIOS FINANCIEROS Y BANCARIOS	\$ 20.88
Recurso Subsidio Incapacidades IMSS	5111	MOBILIARIO	\$ 12,000.00
Recurso Subsidio Incapacidades IMSS	3521	MANTENIMIENTO Y CONSERVACIÓN DE MOBILIARIO Y EQUIPO DE ADMINISTRACIÓN.	\$ 16,460.40
Recurso Subsidio Incapacidades IMSS	3511	MANTENIMIENTO Y CONSERVACIÓN DE INMUEBLES.	\$ 34,800.00
Recurso Subsidio Incapacidades IMSS	1223	REMUNERACIONES A SUSTITUTOS DE PROFESORES	\$ 26,541.48
Recurso Propio	3951	PENAS, MULTAS, ACCESORIOS Y ACTUALIZACIONES	\$ 22.00
Recurso Estatal Convenido	3951	PENAS, MULTAS, ACCESORIOS Y ACTUALIZACIONES	\$ 807,898.86
		TOTAL	915,906.09 \$
AMPLIACIONES VIRTUALES			
Recurso Estatal Convenido	1414	APORTACIONES PATRONALES AL ISSSTEZAC	\$ 5,570,244.66
Recurso Estatal Convenido	3981	IMPUESTOS SOBRE NÓMINAS Y OTROS QUE SE DERIVEN DE UNA RELACIÓN LABORAL	\$ 1,587,652.17
		TOTAL	\$ 8,073,802.92
ORIGEN	PARTIDA	CONCEPTO	IMPORTE
JUNIO			
AMPLIACIONES LIQUIDAS			
Gtos. De Operación Derechos	3923	OTROS IMPUESTOS Y DERECHOS.	\$ 91.00





Recurso Propio	3991	OTROS SERVICIOS	\$ 31,250.00
Recurso Subsidio Incapacidades IMSS	1223	REMUNERACIONES A SUSTITUTOS DE PROFESORES	\$ 43,698.88
Recurso Estatal Convenido	3951	PENAS, MULTAS, ACCESORIOS Y ACTUALIZACIONES	\$ 4,452,168.00
		TOTAL	\$ 4,527,207.88
AMPLIACIONES VIRTUALES			
Recurso Estatal Convenido	1414	APORTACIONES PATRONALES AL ISSSTEZAC	\$ 5,435,262.79
Recurso Estatal Convenido	3981	IMPUESTO SOBRE NÓMINA	\$ 1,226,626.98
		TOTAL	\$ 11,189,097.65
ORIGEN	PARTIDA	CONCEPTO	IMPORTE
JULIO			
AMPLIACIONES LIQUIDAS			
Gtos. De Operación Derechos	3991	OTROS SERVICIOS	\$ 211,000.00
Recurso Subsidio Incapacidades IMSS	1223	REMUNERACIONES A SUSTITUTOS DE PROFESORES.	\$ 14,894.70
Gtos. De Operación Derechos	3411	SERVICIOS FINANCIEROS Y BANCARIOS	\$ 5.80
Recurso Estatal Convenido	3951	PENAS, MULTAS, ACCESORIOS Y ACTUALIZACIONES	\$ 5,239,776.00
		TOTAL	\$ 5,465,676.5
ORIGEN	PARTIDA	CONCEPTO	IMPORTE
AGOSTO			
AMPLIACIONES LIQUIDAS			
Gtos. De Operación Derechos	1412	APORTACIONES AL IMSS.	\$ 3,243.56
Gtos. De Operación Derechos	2111	PAPELERÍA DE OFICINA	\$ 88.00
Gtos. De Operación Derechos	2213	PRODUCTOS ALIMENTICIOS PARA EL PERSONAL EN LAS INSTALACIONES DE LAS DEPENDENCIAS Y ENTIDADES.	\$ 1,478.50
Gtos. De Operación Derechos	2921	REFACCIONES Y ACCESORIOS MENORES DE EDIFICIOS	\$ 282.00
Gtos. De Operación Derechos	2941	REFACCIONES Y ACCESORIOS MENORES DE EQUIPO DE CÓMPUTO Y TECNOLOGÍAS DE LA INFORMACIÓN	\$ 299.00
Gtos. De Operación Derechos	3131	SERVICIO DE AGUA.	\$ 4,000.00
Gtos. De Operación Derechos	3181	SERVICIO POSTAL.	\$ 1,442.76
Gtos. De Operación Derechos	3581	SERVICIOS DE LAVANDERÍA, LIMPIEZA, HIGIENE Y FUMIGACIÓN.	\$ 610.00
Gtos. De Operación Derechos	3692	IMPRESIÓN Y ELABORACIÓN DE MATERIAL INFORMATIVO DERIVADO DE LA OPERACIÓN Y ADMINISTRACIÓN DE	\$ 1,438.40





		LAS DEPENDENCIAS Y ENTIDADES.	
Gtos. De Operación Derechos	3411	SERVICIOS FINANCIEROS Y BANCARIOS	\$ 20.88
		TOTAL	\$ 12,903.10
ORIGEN	PARTIDA	CONCEPTO	IMPORTE
SEPTIEMBRE			
AMPLIACIONES LIQUIDAS			
Gtos. De Operación Derechos	3721	PASAJES TERRESTRES ESTATALES	\$ 3,616.00
Gtos. De Operación Derechos	3751	VIÁTICOS ESTATALES	\$ 2,552.81
Gtos. De Operación Derechos	3722	PASAJES TERRESTRES NACIONALES	\$ 1,967.91
Gtos. De Operación Derechos	3752	VIÁTICOS NACIONALES	\$ 462.00
Recurso Estatal Convenido	7991	SERVICIOS FINANCIEROS Y BANCARIOS	\$ 1,000,000.00
Recurso Subsidio Incapacidades IMSS	1412	APORTACIONES AL IMSS	\$ 9,959.60
Recurso Subsidio Incapacidades IMSS	3951	PENAS, MULTAS, ACCESORIOS Y ACTUALIZACIONES	\$ 2,472.29
Recurso Subsidio Incapacidades IMSS	3411	REMUNERACIONES A SUSTITUTOS DE PROFESORES	\$ 194.88
		TOTAL	\$ 1,021,225.49
ORIGEN	PARTIDA	CONCEPTO	IMPORTE
OCTUBRE			
AMPLIACIONES LIQUIDAS			
Gtos. De Operación Derechos	2931	REFACCIONES Y ACCESORIOS MENORES DE MOBILIARIO Y EQUIPO DE ADMINISTRACIÓN, EDUCACIONAL Y RECREATIVO	135.00
Gtos. De Operación Derechos	3131	SERVICIO DE AGUA	800.00
Gtos. De Operación Derechos	3131	SERVICIO DE AGUA	800.00
Gtos. De Operación Derechos	3131	SERVICIO DE AGUA	800.00
Gtos. De Operación Derechos	3131	SERVICIO DE AGUA	789.00
Gtos. De Operación Derechos	3181	SERVICIO POSTAL.	477.8
Gtos. De Operación Derechos	3181	SERVICIO POSTAL.	546.35
Gtos. De Operación Derechos	3181	SERVICIO POSTAL.	367.55
Gtos. De Operación Derechos	3181	SERVICIO POSTAL.	439.62
Gtos. De Operación Derechos	3181	SERVICIO POSTAL.	442.49
Gtos. De Operación Derechos	3181	SERVICIO POSTAL.	1469.72
Gtos. De Operación Derechos	3581	SERVICIOS DE LAVANDERÍA, LIMPIEZA, HIGIENE Y FUMIGACIÓN	1130.00



Gtos. De Operación Derechos	3551	MANTENIMIENTO Y CONSERVACIÓN DE VEHÍCULOS TERRESTRES, AÉREOS, MARÍTIMOS, LACUSTRES Y FLUVIALES.	100.00
Recurso Subsidio Incapacidades IMSS	3951	PENAS, MULTAS, ACCESORIOS Y ACTUALIZACIONES	31679.2
Recurso Subsidio Incapacidades IMSS	1223	REMUNERACIONES A SUSTITUTOS DE PROFESORES.	32550.85
Recurso Estatal Convenido	1412	APORTACIONES AL IMSS	4649847.25
Recurso Estatal Convenido	1422	APORTACIONES AL INFONAVIT.	4649847.25
Recurso Estatal Convenido	1414	APORTACIONES PATRONALES AL ISSSTEZAC	427147.22
Recurso Estatal Convenido	1591	OTRAS PRESTACIONES SOCIALES Y ECONÓMICAS	2290836
Recurso Estatal Convenido	1591	OTRAS PRESTACIONES SOCIALES Y ECONÓMICAS	2381324.28
Recurso Subsidio Incapacidades IMSS	1523	LAUDOS LABORALES	49238.55
Recurso Estatal Convenido	4116	TRANSFERENCIAS AL PODER EJECUTIVO PARA OBRA PÚBLICA.	549113.67
Gtos. De Operación Derechos	3721	PASAJES TERRESTRES ESTATALES	60.00
		TOTAL	\$ 15,069941.8
ORIGEN	PARTIDA	CONCEPTO	IMPORTE
NOVIEMBRE			
AMPLIACIONES LIQUIDAS			
Recurso Estatal Convenido	1591	OTRAS PRESTACIONES SOCIALES Y ECONÓMICAS	\$ 10,000.00
Recurso Estatal Convenido	1131	SUELDOS BASE	\$ 3,034,378.26
Recurso Estatal Convenido	1341	COMPENSACIONES ADICIONALES POR SERVICIOS ESPECIALES	\$ 65,500.00
Recurso Estatal Convenido	1594	ASIGNACIONES ADICIONALES AL SUELDO	\$ 1,250,000.00
Recurso Estatal Convenido	1712	ESTÍMULOS AL PERSONAL OPERATIVO	\$ 5,000.00
Recurso Estatal Convenido	1347	COMPENSACIÓN POR ADQUISICIÓN DE MATERIAL DIDÁCTICO	\$ 180,000.00
Recurso Estatal Convenido	1592	COMPENSACIÓN GARANTIZADA	\$ 140,000.00
Recurso Estatal Convenido	1311	PRIMA QUINQUENAL POR AÑOS DE SERVICIO EFECTIVOS PRESTADOS	\$ 1,100,000.00
Recurso Estatal Convenido	1541	PRESTACIONES ESTABLECIDAS POR CONDICIONES GENERALES DE TRABAJO O CONTRATOS COLECTIVOS DE TRABAJO	\$ 45,000.00
Recurso Estatal Convenido	1591	OTRAS PRESTACIONES SOCIALES Y ECONÓMICAS	\$ 22,000.00



Recurso Estatal Convenido	1711	ESTÍMULOS POR PRODUCTIVIDAD Y EFICIENCIA	\$ 662,000.00
Recurso Estatal Convenido	1711	ESTÍMULOS POR PRODUCTIVIDAD Y EFICIENCIA	\$ 400,000.00
Recurso Estatal Convenido	1541	PRESTACIONES ESTABLECIDAS POR CONDICIONES GENERALES DE TRABAJO O CONTRATOS COLECTIVOS DE TRABAJO	\$ 120,000.00
Recurso Estatal Convenido	1591	OTRAS PRESTACIONES SOCIALES Y ECONÓMICAS	\$ 431,466.74
Recurso Estatal Convenido	1412	APORTACIONES AL IMSS	\$ 1,700,000.00
Gtos. De Operación Derechos	3721	PASAJES TERRESTRES ESTATALES	\$ 779.70
Recurso Subsidio Incapacidades IMSS	3411	SERVICIOS FINANCIEROS Y BANCARIOS	\$ 29.00
Gtos. De Operación Derechos	3951	PENAS, MULTAS, ACCESORIOS Y ACTUALIZACIONES	\$ 9,095.00
Gtos. De Operación Derechos	3751	VIÁTICOS ESTATALES	\$ 243.00
Recurso Subsidio Incapacidades IMSS	1223	REMUNERACIONES A SUSTITUTOS DE PROFESORES	\$ 106,305.02
Recurso Estatal Convenido	3511	MANTENIMIENTO Y CONSERVACIÓN DE INMUEBLES	\$ 88,978.42
Recurso Estatal Convenido	3511	MANTENIMIENTO Y CONSERVACIÓN DE INMUEBLES	\$ 30,891.04
Recurso Estatal Convenido	3511	MANTENIMIENTO Y CONSERVACIÓN DE INMUEBLES	\$ 1,958,086.99
Recurso Estatal Convenido	3991	OTROS SERVICIOS	\$ 80,000.00
Recurso Estatal Convenido	3951	PENAS, MULTAS, ACCESORIOS Y ACTUALIZACIONES	\$ 185.13
		TOTAL	\$ 11,439,938.30
ORIGEN	PARTIDA	CONCEPTO	IMPORTE
DICIEMBRE			
AMPLIACIONES LIQUIDAS			
Recurso Estatal Convenido	1131	SUELDOS BASE	\$ 4,101,720.00
Recurso Estatal Convenido	1594	ASIGNACIONES ADICIONALES AL SUELDO	\$ 1,250,000.00
Recurso Estatal Convenido	1712	ESTÍMULOS AL PERSONAL OPERATIVO	\$ 5,000.00
Recurso Estatal Convenido	1347	COMPENSACIÓN POR ADQUISICIÓN DE MATERIAL DIDÁCTICO	\$ 180,000.00
Recurso Estatal Convenido	1592	COMPENSACIÓN GARANTIZADA	\$ 140,000.00
Recurso Estatal Convenido	1311	PRIMA QUINQUENAL POR AÑOS DE SERVICIO EFECTIVOS PRESTADOS	\$ 1,400,000.00
Recurso Estatal Convenido	1591	OTRAS PRESTACIONES SOCIALES Y ECONÓMICAS	\$ 10,000.00
Recurso Estatal Convenido	1591	OTRAS PRESTACIONES SOCIALES Y ECONÓMICAS	\$ 45,000.00
Recurso Estatal Convenido	1541	PRESTACIONES ESTABLECIDAS POR CONDICIONES GENERALES DE TRABAJO	\$ 120,000.00



		O CONTRATOS COLECTIVOS DE TRABAJO	
Recurso Estatal Convenido	1711	ESTÍMULOS POR PRODUCTIVIDAD Y EFICIENCIA	\$ 500,299.00
Recurso Estatal Convenido	1711	ESTÍMULOS POR PRODUCTIVIDAD Y EFICIENCIA	\$ 500,299.00
Recurso Estatal Convenido	1341	COMPENSACIONES ADICIONALES POR SERVICIOS ESPECIALES	\$ 65,500.00
Recurso Estatal Convenido	1322	GRATIFICACIÓN DE FIN DE AÑO	\$ 47,647,556.00
Recurso Estatal Convenido	1322	GRATIFICACIÓN DE FIN DE AÑO	\$ 7,452.90
Recurso Estatal Convenido	3315	SERVICIOS Y ASESORIAS LEGALES, CONTABLES Y FISCALES	\$ 451,743.02
Recurso Estatal Convenido	1445	SEGURO DE RESPONSABILIDAD CIVIL, ASISTENCIA LEGAL Y OTROS SEGUROS	\$ 385,459.06
Recurso Estatal Convenido	3315	SERVICIOS Y ASESORIAS LEGALES, CONTABLES Y FISCALES	\$ 2,256,642.99
Recurso Estatal Convenido	2141	MATERIAL Y ÚTILES PARA PROCESAMIENTO Y BIENES INFORMÁTICOS.	\$ 675,095.54
Recurso Estatal Convenido	1541	PRESTACIONES ESTABLECIDAS POR CONDICIONES GENERALES DE TRABAJO O CONTRATOS COLECTIVOS DE TRABAJO	\$ 7,236,689.00
Recurso Estatal Convenido	9911	ADEFAS	\$168,151,688.20
Recurso Estatal Convenido	9911	ADEFAS	\$ 20.03
		TOTAL	\$ 235,130,164.70
TOTAL AMPLIACIONES ENERO A DICIEMBRE			\$ 317,213,981.89





Transferencias

El número de transferencias no siempre es consecutivo, toda vez que el Sistema Integral de Información (SIIF) asigna también número de movimiento a las ampliaciones y reducciones.

Durante los meses de enero a junio del año en curso se realizaron las siguientes transferencias:

No. Tra	Importe		No. Oficio		Fecha	
	Partida	Origen	Partida	Origen		
1	1597	252405	327,603.76	1596	252405	DG/PYP/001 30/01/25
25	3411	252405	1,050.00	3481	252405	DG/PYP/001 30/01/25
26	1131	252405	9,759.84	3481	252405	DG/PYP/001 30/01/25
33	1131	252405	92.80	3411	252405	DG/PYP/001 30/01/25
57	1311	252405	807,639.17	1596	252405	DG/PYP/001 30/01/25
58	1311	252405	76,760.00	1541	252405	DG/PYP/001 30/01/25
59	1131	252405	10,755.04	3481	252405	DG/PYP/001 30/01/25
71	1311	252405	3,000.00	1541	252405	DG/PYP/001 30/01/25
81	2731	252408	224.00	2741	252408	DG/PYP/002 28/02/25
113	3621	252408	3,481.04	3411	252408	DG/PYP/001 30/01/25
114	3551	252408	14,367.61	3711	252408	DG/PYP/003 30/03/25
115	3551	252408	630.00	3291	252408	DG/PYP/003 30/03/25
116	1131	252405	611,781.22	1596	252405	DG/PYP/002 20/02/25
117	1131	252405	22,205.29	3481	252405	DG/PYP/002 20/02/25
119	1131	252405	27,068.03	1347	252405	DG/PYP/001 30/01/25
120	1131	252405	40.00	1591	252405	DG/PYP/001 30/01/25
121	1131	252405	2,020.00	1591	252405	DG/PYP/001 30/01/25
122	1594	252405	174,245.43	1711	252405	DG/PYP/001 30/01/25
123	1594	252405	112,759.06	1711	252405	DG/PYP/001 30/01/25
124	1131	252404	213,917.80	1712	252404	DG/PYP/001 30/01/25
125	1597	252405	934,569.87	1596	252405	DG/PYP/002 20/02/25
126	1597	252405	114,120.00	1541	252405	DG/PYP/002 20/02/25
127	1131	252405	12,164.81	3481	252405	DG/PYP/002 20/02/25
128	1311	252404	92,566.38	1131	252404	DG/PYP/001 30/01/25
129	1596	252404	161,513.71	1711	252404	DG/PYP/001 20/01/25



130	1596	252404	487,778.21	1131	252404	DG/PYP/001	30/01/25
131	1596	252404	12,731.71	1711	252404	DG/PYP/001	20/01/25
138	1311	252404	3,038,709.05	1131	252404	DG/PYP/001	20/01/25
139	1422	252404	1,747,357.80	1131	252404	DG/PYP/001	20/01/25
140	1596	252404	404,003.20	1131	252404	DG/PYP/001	20/01/25
141	1591	252404	1,150.78	1131	252404	DG/PYP/001	20/01/25
142	1541	252404	173,959.83	1711	252404	DG/PYP/001	20/01/25
143	1592	252404	111,820.13	1711	252404	DG/PYP/001	20/01/25
144	1322	252405	3,745,873.60	1131	252405	DG/PYP/001	20/01/25
145	1322	252405	982,393.17	1311	252405	DG/PYP/001	20/01/25
146	1322	252405	81,959.11	1347	252405	DG/PYP/001	20/01/25
147	1322	252405	5,766.25	1591	252405	DG/PYP/001	20/01/25
148	1322	252405	5,300.00	1591	252405	DG/PYP/001	20/01/25
149	1322	252405	173,959.84	1711	252405	DG/PYP/001	20/01/25
150	1322	252405	111,820.13	1711	252405	DG/PYP/001	20/01/25
151	1322	252405	133,286.28	1591	252405	DG/PYP/001	20/01/25
156	1322	252405	4,174.74	1131	252405	DG/PYP/001	20/01/25
157	1322	252405	173,959.84	1711	252405	DG/PYP/001	20/01/25
158	1541	252404	1,150.78	1322	252404	DG/PYP/001	20/01/25
160	1541	252404	3,953.54	1712	252404	DG/PYP/001	20/01/25
161	1322	252405	497,014.05	1131	252405	DG/PYP/001	30/01/25
162	1322	252405	3,570.00	1591	252405	DG/PYP/003	21/03/25
163	1322	252405	180,835.37	1711	252405	DG/PYP/003	21/03/25
164	1322	252405	129,879.69	1711	252405	DG/PYP/003	21/03/25
165	1322	252405	307.24	1131	252405	DG/PYP/001	30/01/25
166	1322	252405	34,013.20	1347	252405	DG/PYP/002	21/02/25
167	1322	252405	3,570.00	1591	252405	DG/PYP/002	21/02/25
168	1322	252405	180,835.37	1711	252405	DG/PYP/002	21/02/25
169	1322	252405	129,879.69	1711	252405	DG/PYP/002	21/02/25
171	1311	252404	11,142.11	1712	252404	DG/PYP/002	21/02/25
173	3111	252408	5,312.80	3571	252408	DG/PYP/003	20/03/25
174	1712	252405	16,600.00	1541	252405	DG/PYP/003	20/03/25
184	1322	252405	55,878.75	1131	252405	DG/PYP/002	20/02/25
185	1322	252405	157,165.55	1592	252405	DG/PYP/002	20/02/25



186	1541	252405	2,000,012.53	1594	252405	DG/PYP/002	20/02/25
187	1322	252405	23,112.00	1711	252405	DG/PYP/002	20/02/25
188	1322	252405	17,859.50	1711	252405	DG/PYP/002	20/02/25
189	1322	252405	793,779.64	1131	252405	DG/PYP/002	20/02/25
192	3511	252408	19,904.00	3923	252408	DG/PYP/004	20/04/25
193	1322	252405	5,642,481.29	1131	252405	DG/PYP/002	28/02/25
194	1322	252405	444,248.75	1311	252405	DG/PYP/002	28/02/25
195	1322	252405	89,655.08	1347	252405	DG/PYP/002	28/02/25
198	1311	252404	1,184.51	1712	252404	DG/PYP/002	20/02/25
199	1311	252404	1,453,617.42	1321	252404	DG/PYP/002	20/02/25
200	1322	252405	61,361.92	1592	252405	DG/PYP/002	28/02/25
201	1322	252405	576,431.50	1594	252405	DG/PYP/002	28/02/25
202	1322	252405	181,426.42	1711	252405	DG/PYP/002	28/02/25
203	1322	252405	130,280.58	1711	252405	DG/PYP/002	28/02/25
204	1322	252405	3,513.15	1591	252405	DG/PYP/002	28/02/25
205	1322	252405	8,460.00	1591	252405	DG/PYP/002	28/02/25
206	1131	252404	943,887.54	1311	252404	DG/PYP/002	20/02/25
207	1322	252405	4,302.85	1592	252405	DG/PYP/002	20/02/25
208	1322	252405	1.00	1591	252405	DG/PYP/002	20/02/25
209	1412	252404	5,935,674.51	1131	252404	DG/PYP/003	25/03/25
210	1591	252405	4,020.85	1591	252405	DG/PYP/003	20/03/25
211	1591	252405	1,430.00	1591	252405	DG/PYP/003	20/03/25
212	1711	252405	177,485.51	1711	252405	DG/PYP/003	20/03/25
213	1711	252405	127,487.97	1711	252405	DG/PYP/003	20/03/25
214	1591	252404	62,395.69	1592	252404	DG/PYP/003	20/03/25
215	1594	252404	209,860.73	1596	252404	DG/PYP/004	20/04/25
217	1591	252404	1,071,022.42	1594	252404	DG/PYP/003	20/03/25
218	1591	252405	29,525.00	1341	252405	DG/PYP/003	20/03/25
219	1591	252405	2,237.07	1712	252405	DG/PYP/003	20/03/25
220	1541	252405	32,080.00	1541	252405	DG/PYP/006	10/06/25
221	1321	252405	1,491,600.12	1311	252405	DG/PYP/004	15/04/25
222	1321	252405	39,615.57	1341	252405	DG/PYP/004	15/04/25
223	1321	252404	106,270.22	1592	252404	DG/PYP/004	15/04/25
224	1321	252404	274,798.76	1711	252404	DG/PYP/004	15/04/25



226	3511	252408	10,049.87	3521	252408	DG/PYP/005	20/05/25
227	3511	252408	18,824.07	3531	252408	DG/PYP/005	15/05/25
228	1594	252404	78,920.90	1596	252404	DG/PYP/004	20/04/25
233	1412	252404	925,337.53	1596	252404	DG/PYP/004	30/04/25
234	1412	252405	111,240.00	1541	252405	DG/PYP/004	30/04/25
236	1412	252405	1,267,954.05	1414	252405	DG/PYP/001	31/01/25
244	1321	252405	62,541.13	1311	252405	DG/PYP/004	15/04/25
245	1321	252405	2,360.12	1711	252405	DG/PYP/004	20/04/25
246	1322	252405	254,785.70	1311	252405	DG/PYP/005	30/05/25
247	1311	252404	2,430,242.00	1131	252404	DG/PYP/005	20/05/25
248	1311	252404	107,710.06	1592	252404	DG/PYP/005	20/05/25
249	1591	252404	811,454.07	1594	252404	DG/PYP/005	20/05/25
250	1591	252404	319,736.22	1711	252404	DG/PYP/005	20/05/25
251	3722	252408	7,678.27	3551	252408	DG/PYP/005	20/05/25
252	1322	252405	2,949,265.92	1412	252405	DG/PYP/001	31/01/25
253	1322	252405	181,339.51	1412	252405	DG/PYP/002	28/02/25
254	1322	252405	3,168,206.95	1422	252405	DG/PYP/002	28/02/25
255	1422	252404	1,747,357.80	1431	252404	DG/PYP/002	28/02/25
256	1412	252404	3,992,557.30	1431	252404	DG/PYP/002	28/02/25
257	1321	252404	669,679.57	1431	252404	DG/PYP/002	28/02/25
258	1591	252404	2,427,879.49	1412	252404	DG/PYP/003	31/03/25
259	1321	252404	219,408.97	1412	252404	DG/PYP/003	31/03/25
260	1322	252405	1,866,806.81	1541	252405	DG/PYP/005	15/05/25
261	1322	252405	511,663.75	1591	252405	DG/PYP/005	15/05/25
265	1131	252404	1,558,247.34	1431	252404	DG/PYP/004	30/04/25
266	1321	252404	5,248,133.56	1431	252404	DG/PYP/004	30/04/25
267	1311	252404	2,801,247.72	1422	252404	DG/PYP/004	30/04/25
270	1321	252404	203,090.88	1431	252404	DG/PYP/004	30/04/25
271	1321	252404	203,090.88	1431	252404	DG/PYP/004	30/04/25
272	1131	252404	845,324.90	1431	252404	DG/PYP/004	30/04/25
273	1321	252404	61,116.38	1422	252404	DG/PYP/004	30/04/25
275	1321	252405	35,000.00	1541	252405	DG/PYP/005	02/05/25
276	1321	252405	206,000.00	1541	252405	DG/PYP/005	02/05/25
277	1412	252404	2,403,572.24	1131	252404	DG/PYP/005	30/05/25
278	1445	252404	1,499,769.16	1311	252404	DG/PYP/005	30/05/25
279	1412	252404	148,219.30	1311	252404	DG/PYP/005	30/05/25
280	1412	252404	3,282.00	1591	252404	DG/PYP/005	30/05/25



281	1131	252405	32,080.00	1541	252405	DG/PYP/005	30/05/25
283	1412	252405	522.14	1541	252405	DG/PYP/005	14/05/25
284	1412	252405	313.29	1541	252405	DG/PYP/005	14/05/25
285	1322	252405	62,525.50	1311	252405	DG/PYP/004	25/04/25
286	1322	252405	2,360.12	1711	252405	DG/PYP/004	20/04/25
287	1322	252405	1,270.55	1311	252405	DG/PYP/004	20/04/25
288	1322	252405	62,541.13	1311	252405	DG/PYP/004	20/04/25
289	1322	252405	4,027.44	1711	252405	DG/PYP/004	20/04/25
290	1322	252405	2,360.12	1711	252405	DG/PYP/004	20/04/25
291	1311	252404	281,371.02	1131	252404	DG/PYP/006	25/06/25
294	1541	252404	2,367,065.03	1412	252404	DG/PYP/005	31/05/25
295	1322	252405	4,146.76	1541	252405	DG/PYP/001	02/01/25
296	1322	252405	1,634.57	1597	252405	DG/PYP/001	02/01/25
297	1322	252405	3,148.93	1321	252405	DG/PYP/002	14/02/25
298	1322	252405	656.03	1541	252405	DG/PYP/002	14/02/25
299	1322	252405	393.61	1541	252405	DG/PYP/002	14/02/25
300	1311	252404	58,436.07	1322	252404	DG/PYP/006	26/06/25
301	1311	252404	15,582.95	1321	252404	DG/PYP/006	26/06/25
302	1711	252405	25,489.07	1711	252405	DG/PYP/006	13/06/25
303	1541	252404	118,797.18	1322	252404	DG/PYP/004	20/04/25
304	1541	252404	17,705.42	1321	252404	DG/PYP/004	15/04/25
305	1322	252405	8,826,367.53	1321	252405	DG/PYP/004	15/04/25
306	1322	252405	415,736.44	1321	252405	DG/PYP/004	15/04/25
307	3991	252405	899,000.00	3361	252405	DG/PYP/006	30/06/25
308	1131	252405	298,902.68	1311	252405	DG/PYP/006	30/06/25
309	1541	252404	5,166.30	1347	252404	DG/PYP/006	30/06/25
310	1541	252404	108,239.09	1592	252404	DG/PYP/006	30/06/25
311	1541	252404	320,531.85	1711	252404	DG/PYP/006	30/06/25
312	1431	252404	394,067.55	1131	252404	DG/PYP/006	30/06/25
313	1591	252404	1,666,281.31	1131	252404	DG/PYP/006	30/06/25
314	1412	252404	3,568,899.54	1131	252404	DG/PYP/006	30/06/25
315	1422	252404	1,042,845.75	1594	252404	DG/PYP/006	30/06/25
316	1591	252404	97,924.60	1596	252404	DG/PYP/006	30/06/25
317	1541	252404	589,973.81	1596	252404	DG/PYP/006	30/06/25
318	3171	252408	33,742.89	3511	252408	DG/PYP/006	30/06/25



321	1131	252405	419,463.93	1414	252405	DG/PYP/004	30/04/25
322	1131	252405	500,000.00	1414	252405	DG/PYP/005	31/05/25
327	1131	252405	420,539.94	1414	252405	DG/PYP/006	30/06/25
330	1412	252405	2,230,641.83	1422	252405	DG/PYP/006	30/06/25
334	2211	252408	1,720.00	2212	252408	DG/PYP/007	10/07/25
335	3451	252408	20,415.18	3511	252408	DG/PYP/007	10/07/25
336	2211	252408	200.00	2212	252408	DG/PYP/007	10/07/25
339	1131	252404	1,785,104.34	1596	252404	DG/PYP/007	30/07/25
340	1131	252405	75,640.00	1541	252405	DG/PYP/007	30/07/25
341	1131	252405	1,032,593.84	1311	252405	DG/PYP/007	30/07/25
342	1712	252405	127,819.80	1541	252405	DG/PYP/007	30/07/25
343	1711	252405	18,992.54	1711	252405	DG/PYP/007	30/07/25
344	1591	252404	761,509.70	1131	252404	DG/PYP/007	30/07/25
345	1321	252404	36,674.37	1347	252404	DG/PYP/007	30/07/25
346	1321	252404	389.00	1591	252404	DG/PYP/007	30/07/25
347	1597	252404	310,489.13	1711	252404	DG/PYP/007	30/07/25
348	1131	252405	678.35	1541	252405	DG/PYP/007	30/07/25
349	1131	252405	407.01	1541	252405	DG/PYP/007	30/07/25
350	1322	252405	5,759,277.69	1541	252405	DG/PYP/007	30/07/25
352	1131	252405	141,513.28	1711	252405	DG/PYP/008	15/08/25
353	1131	252405	105,367.69	1711	252405	DG/PYP/008	15/08/25
354	3111	252408	216,667.24	3511	252408	DG/PYP/007	29/07/25
355	1131	252405	13,252.81	1711	252405	DG/PYP/008	18/08/25
356	1131	252405	12,574.91	1711	252405	DG/PYP/008	18/08/25
357	3111	252408	952.21	3511	252408	DG/PYP/008	19/08/25
368	1591	252405	19,723.75	1591	252405	DG/PYP/008	27/08/25
369	1591	252405	76,130.00	1591	252405	DG/PYP/008	27/08/25
370	1523	252405	11,000,000.00	1591	252405	DG/PYP/008	27/08/25
371	1597	252405	500,000.00	1131	252405	DG/PYP/008	30/08/25
372	1597	252405	66,768.42	1712	252405	DG/PYP/008	30/08/25
373	1591	252404	322,339.90	1311	252404	DG/PYP/008	30/08/25
374	1321	252404	362,936.63	1311	252404	DG/PYP/008	30/08/25
375	1591	252404	29,054.38	1592	252404	DG/PYP/008	30/08/25
376	1594	252404	130,711.70	1711	252404	DG/PYP/008	30/08/25
378	2181	252408	3,983.68	2213	252408	DG/PYP/008	07/08/25



379	1597	252404	548,806.37	1712	252404	DG/PYP/008	30/08/25
380	1591	252404	97,321.09	1712	252404	DG/PYP/008	30/08/25
381	1596	252404	2,241,729.07	1131	252404	DG/PYP/008	30/08/25
382	1541	252404	386,804.54	1131	252404	DG/PYP/008	30/08/25
383	1591	252404	204,667.30	1131	252404	DG/PYP/008	30/08/25
384	2171	252408	9,917.17	2213	252408	DG/PYP/009	02/09/25
387	2171	252408	3,402.00	2213	252408	DG/PYP/008	30/08/25
388	3361	252408	29,774.93	3511	252408	DG/PYP/008	30/08/25
389	2171	252408	3,000.44	2213	252408	DG/PYP/009	05/09/25
394	2181	252408	15,245.03	2213	252408	DG/PYP/009	09/09/25
396	1321	252404	235,284.76	1596	252404	DG/PYP/008	30/08/25
397	1347	252404	45,568.89	1596	252404	DG/PYP/008	30/08/25
398	1541	252404	80,950.96	1596	252404	DG/PYP/008	30/08/25
399	1591	252404	67,256.20	1596	252404	DG/PYP/008	30/08/25
400	1591	252404	24,554.07	1596	252404	DG/PYP/008	30/08/25
401	1591	252404	204,754.31	1596	252404	DG/PYP/008	30/08/25
402	1591	252404	17,232.84	1596	252404	DG/PYP/008	30/08/25
403	1591	252404	18,826.00	1596	252404	DG/PYP/008	30/08/25
404	1591	252404	21,000.00	1596	252404	DG/PYP/008	30/08/25
405	1591	252404	213,696.30	1596	252404	DG/PYP/008	30/08/25
406	1591	252404	147,593.98	1596	252404	DG/PYP/008	30/08/25
407	1594	252404	83,012.07	1596	252404	DG/PYP/008	30/08/25
408	1711	252404	107,010.39	1596	252404	DG/PYP/008	30/08/25
409	1412	252404	422,759.61	1596	252404	DG/PYP/008	30/08/25
410	1412	252404	94,130.00	1596	252404	DG/PYP/008	30/08/25
411	2141	252408	100,000.00	2213	252408	DG/PYP/008	29/08/25
412	1412	252405	299,423.21	1422	252405	DG/PYP/008	29/08/25
413	1597	252405	1,402,201.65	3951	252405	DG/PYP/008	29/08/25
414	1431	252404	329,202.26	1412	252404	DG/PYP/008	29/08/25
415	1311	252404	450,308.33	1541	252404	DG/PYP/009	17/09/25
416	1311	252405	678,205.00	1591	252405	DG/PYP/009	17/09/25
417	1322	252405	4,620,650.69	1591	252405	DG/PYP/009	17/09/25
418	1311	252405	530,104.28	1541	252405	DG/PYP/009	19/09/25
420	1597	252405	3,758,323.63	1541	252405	DG/PYP/009	19/09/25
421	1596	252404	177,180.00	1591	252404	DG/PYP/009	19/09/25
423	1311	252405	643,710.60	1541	252405	DG/PYP/009	19/09/25
426	1594	252405	48,115.07	1541	252405	DG/PYP/009	19/09/25



427	1541	252405	452,805.81	1541	252405	DG/PYP/009	19/09/25
428	3361	252408	10,000.00	3291	252408	DG/PYP/009	19/09/25
429	1591	252404	2,893.00	1591	252404	DG/PYP/009	30/09/25
430	1591	252404	2,155.62	1591	252404	DG/PYP/009	30/09/25
431	1311	252405	1,305,248.48	1131	252405	DG/PYP/009	30/09/25
432	1322	252405	2,090,770.82	1131	252405	DG/PYP/009	30/09/25
433	1541	252405	3,124,492.66	1131	252405	DG/PYP/009	30/09/25
434	1594	252405	800,000.00	1131	252405	DG/PYP/009	30/09/25
435	1596	252405	1,984,111.53	1131	252405	DG/PYP/009	30/09/25
436	1711	252405	362,086.58	1711	252405	DG/PYP/009	30/09/25
437	1711	252405	256,936.15	1711	252405	DG/PYP/009	30/09/25
438	1321	252405	514,877.99	1311	252405	DG/PYP/009	30/09/25
439	7991	252405	21,256.24	1223	252405	DG/PYP/009	30/09/25
440	2731	252408	800.00	2931	252408	DG/PYP/009	30/09/25
441	3621	252408	928.00	3991	252408	DG/PYP/009	30/09/25
443	3171	252408	21,600.00	3581	252408	DG/PYP/010	03/10/25
445	1431	252405	1,198.27	3951	252405	DG/PYP/009	30/09/25
446	7991	252405	7,412.66	1431	252407	DG/PYP/009	30/09/25
447	7991	252405	444.77	3951	252407	DG/PYP/009	30/09/25
448	3413	252408	130,000.00	3581	252408	DG/PYP/010	09/10/25
449	3361	252408	107,000.00	3511	252408	DG/PYP/010	09/10/25
450	1347	252405	39,624.38	1322	252405	DG/PYP/010	16/10/25
451	1311	252405	643,839.12	1541	252405	DG/PYP/010	16/10/25
453	3315	252408	122,646.80	3581	252408	DG/PYP/010	17/10/25
467	2111	252408	106,594.12	2491	252408	DG/PYP/010	23/10/25
468	2141	252408	106,594.12	2491	252408	DG/PYP/010	23/10/25
469	2411	252408	154,000.00	2491	252408	DG/PYP/010	23/10/25
470	3621	252408	65,864.80	3581	252408	DG/PYP/010	23/10/25
471	2471	252408	6,000.00	2491	252408	DG/PYP/010	23/10/25
472	1131	252405	1,523,456.19	1414	252405	DG/PYP/010	23/10/25
475	2471	252408	26,796.01	2491	252408	DG/PYP/010	23/10/25
476	2471	252408	30,753.00	2711	252408	DG/PYP/010	23/10/25
477	2161	252408	191,915.04	2711	252408	DG/PYP/010	23/10/25
479	1211	252407	17.40	3411	252407	DG/PYP/010	14/10/25
480	2141	252408	74,471.27	2213	252408	DG/PYP/010	31/10/25



481	2141	252408	1,495.77	2931	252408	DG/PYP/010	31/10/25
482	2611	252408	55,312.57	2181	252408	DG/PYP/010	31/10/25
483	2961	252408	26,664.22	2711	252408	DG/PYP/010	31/10/25
489	3252	252408	9,331.78	3171	252408	DG/PYP/010	30/10/25
490	1412	252405	812,445.79	1131	252405	DG/PYP/010	23/10/25
491	1412	252405	988,233.00	1311	252405	DG/PYP/010	23/10/25
492	1597	252405	605.82	1541	252405	DG/PYP/010	23/10/25
493	1597	252405	365.50	1541	252405	DG/PYP/010	23/10/25
494	1597	252405	1,446.50	1591	252405	DG/PYP/010	23/10/25
495	1597	252405	2,800.00	1591	252405	DG/PYP/010	23/10/25
496	1412	252405	1,242,024.86	1591	252405	DG/PYP/010	23/10/25
497	1712	252405	133,298.00	1594	252405	DG/PYP/010	23/10/25
498	1412	252405	182,558.39	1711	252405	DG/PYP/010	23/10/25
499	1712	252405	130,031.63	1711	252405	DG/PYP/010	23/10/25
500	1131	252404	969.32	1321	252404	DG/PYP/010	23/10/25
501	1311	252404	10,965.02	1322	252404	DG/PYP/010	23/10/25
502	1541	252404	605.82	1541	252404	DG/PYP/010	23/10/25
503	1541	252404	1,446.50	1591	252404	DG/PYP/010	23/10/25
504	1541	252404	90,843.13	1711	252404	DG/PYP/010	23/10/25
505	1597	252404	39,293.48	1592	252404	DG/PYP/010	30/10/25
506	3361	252408	99,355.62	3511	252408	DG/PYP/010	30/10/25
507	2141	252408	30,753.00	2711	252408	DG/PYP/010	30/10/25
508	2141	252408	26,796.01	2491	252408	DG/PYP/010	30/10/25
509	1412	252404	3,767,541.15	1431	252404	DG/PYP/010	30/10/25
510	1422	252404	1,963,219.96	1431	252404	DG/PYP/010	30/10/25
511	1131	252404	80,180.40	1431	252404	DG/PYP/010	30/10/25
512	1131	252404	713,836.85	1596	252404	DG/PYP/010	30/10/25
513	1131	252404	1.00	1431	252404	DG/PYP/010	30/10/25
514	2121	252408	1,965.04	2213	252408	DG/PYP/010	30/10/25
515	3331	252408	100,450.00	3511	252408	DG/PYP/010	30/10/25
516	3331	252408	49.04	3511	252408	DG/PYP/010	30/10/25
519	1131	252404	2,225,581.08	1591	252404	DG/PYP/010	30/10/25
520	1445	252405	1,218.34	1541	252405	DG/PYP/010	31/10/25
521	1311	252404	609.17	1322	252404	DG/PYP/010	31/10/25
522	1311	252404	365.50	1541	252404	DG/PYP/010	31/10/25
523	7991	252405	20,000.00	3991	252405	DG/PYP/011	14/11/25



524	2121	252408	28,946.83	2213	252408	DG/PYP/010	30/10/25
525	2141	252408	75,349.83	2213	252408	DG/PYP/011	14/11/25
526	2111	252408	100,000.00	2491	252408	DG/PYP/011	14/11/25
527	2171	252408	100,000.00	2491	252408	DG/PYP/011	14/11/25
528	2711	252408	100,000.00	2491	252408	DG/PYP/011	14/11/25
529	2941	252408	50,000.00	2491	252408	DG/PYP/011	14/11/25
530	2611	252408	52,923.83	2491	252408	DG/PYP/011	14/11/25
531	2121	252408	315.33	2213	252408	DG/PYP/010	30/10/25
532	1541	252405	1,587.32	1541	252405	DG/PYP/011	14/11/25
533	1711	252405	184,488.63	1711	252405	DG/PYP/011	14/11/25
534	1711	252405	129,418.95	1711	252405	DG/PYP/011	14/11/25
535	1541	252405	9,408.31	1594	252405	DG/PYP/011	14/11/25
553	7991	252405	950,886.33	3991	252405	DG/PYP/010	14/10/25
554	3991	252405	950,886.33	4116	252405	DG/PYP/010	14/10/25
555	2611	252408	5,568.00	2991	252408	DG/PYP/011	27/11/25
560	3111	252408	27,585.90	3581	252408	DG/PYP/011	30/11/25
561	2111	252408	67,918.25	2213	252408	DG/PYP/011	30/11/25
562	2121	252408	10,808.18	2141	252408	DG/PYP/011	30/11/25
563	2491	252408	142,028.64	2711	252408	DG/PYP/011	30/11/25
564	2491	252408	35,728.00	2212	252408	DG/PYP/011	30/11/25
579	1412	252405	1,383,530.90	1131	252405	DG/PYP/011	28/11/25
581	1594	252405	431,810.49	1414	252405	DG/PYP/011	30/11/25
583	1223	252405	1.00	1594	252405	DG/PYP/010	30/10/25
584	3315	252408	64,000.00	3511	252408	DG/PYP/011	30/11/25
585	2151	252408	19,728.88	2111	252408	DG/PYP/011	28/11/25
586	2151	252408	14,783.56	2141	252408	DG/PYP/011	28/11/25
587	2121	252408	168,060.22	2491	252408	DG/PYP/011	28/11/25
588	2161	252408	25,229.10	2491	252408	DG/PYP/011	28/11/25
589	2161	252408	3,719.66	2931	252408	DG/PYP/011	28/11/25
590	3131	252408	5,910.00	3831	252408	DG/PYP/011	28/11/25
591	3131	252408	150,000.00	3511	252408	DG/PYP/011	28/11/25
592	3141	252408	200,000.00	3511	252408	DG/PYP/011	28/11/25
593	3252	252408	352,925.64	3511	252408	DG/PYP/011	28/11/25
594	3315	252408	1,000,000.00	3511	252408	DG/PYP/011	28/11/25
595	3331	252408	290,000.00	3511	252408	DG/PYP/011	28/11/25
596	3361	252408	200,000.00	3511	252408	DG/PYP/011	28/11/25
597	3411	252408	80,000.00	3511	252408	DG/PYP/011	28/11/25



598	3413	252408	240,000.00	3511	252408	DG/PYP/011	28/11/25
599	3451	252408	200,000.00	3511	252408	DG/PYP/011	28/11/25
600	3481	252408	150,000.00	3511	252408	DG/PYP/011	28/11/25
601	3521	252408	36,000.00	3511	252408	DG/PYP/011	28/11/25
602	3551	252408	50,000.00	3511	252408	DG/PYP/011	28/11/25
603	3611	252408	24,150.50	3511	252408	DG/PYP/011	28/11/25
604	3621	252408	43,937.42	3511	252408	DG/PYP/011	28/11/25
605	3692	252408	45,000.00	3511	252408	DG/PYP/011	28/11/25
606	3693	252408	64,408.84	3511	252408	DG/PYP/011	28/11/25
607	3722	252408	39,603.35	3511	252408	DG/PYP/011	28/11/25
608	3751	252408	42,458.28	3511	252408	DG/PYP/011	28/11/25
609	3752	252408	58,000.00	3511	252408	DG/PYP/011	28/11/25
610	3792	252408	38,791.06	3511	252408	DG/PYP/011	28/11/25
611	1311	252404	732,258.20	1596	252404	DG/PYP/011	28/11/25
612	1311	252405	516,493.10	1131	252405	DG/PYP/011	28/11/25
613	2721	252408	242.88	2111	252408	DG/PYP/011	28/11/25
614	2721	252408	15.18	2931	252408	DG/PYP/011	28/11/25
615	2461	252408	40,000.00	2111	252408	DG/PYP/011	28/11/25
616	2171	252408	38,437.30	2111	252408	DG/PYP/011	28/11/25
617	2151	252408	51.41	2931	252408	DG/PYP/011	28/11/25
618	2231	252408	22,053.04	2111	252408	DG/PYP/011	28/11/25
619	3141	252408	86,341.97	3511	252408	DG/PYP/011	20/11/25
620	3171	252408	15,185.05	3511	252408	DG/PYP/011	20/11/25
621	3181	252408	8,612.64	3511	252408	DG/PYP/011	20/11/25
622	3231	252408	18,229.62	3511	252408	DG/PYP/011	20/11/25
623	3291	252408	10,000.00	3511	252408	DG/PYP/011	20/11/25
624	3315	252408	601,720.29	3511	252408	DG/PYP/011	20/11/25
625	3341	252408	121,923.04	3511	252408	DG/PYP/011	20/11/25
626	3361	252408	13,159.09	3511	252408	DG/PYP/011	20/11/25
627	3413	252408	35,799.61	3511	252408	DG/PYP/011	20/11/25
628	3451	252408	29,832.30	3511	252408	DG/PYP/011	20/11/25
629	3521	252408	12,284.32	3511	252408	DG/PYP/011	20/11/25
630	3531	252408	10,822.63	3511	252408	DG/PYP/011	20/11/25
631	3551	252408	23,687.11	3511	252408	DG/PYP/011	20/11/25
632	3692	252408	22,682.96	3511	252408	DG/PYP/011	20/11/25
633	3711	252408	41,704.93	3511	252408	DG/PYP/011	20/11/25
634	3721	252408	18,769.12	3511	252408	DG/PYP/011	20/11/25
635	3752	252408	10,395.82	3511	252408	DG/PYP/011	20/11/25
636	3111	252408	209,768.46	3511	252408	DG/PYP/011	20/11/25



642	3511	252408	369,744.80	3315	252408	DG/PYP/012	10/12/25
643	1131	252404	2,295,662.91	1311	252404	DG/PYP/012	15/12/25
644	1131	252404	20,820.49	1347	252404	DG/PYP/012	15/12/25
645	1131	252404	104,132.07	1592	252404	DG/PYP/012	15/12/25
646	1591	252404	909,661.76	1594	252404	DG/PYP/012	15/12/25
647	1131	252404	308,298.29	1711	252404	DG/PYP/012	15/12/25
648	1131	252404	945,528.77	1596	252404	DG/PYP/012	15/12/25
649	3315	252408	10,849.74	3141	252408	DG/PYP/011	27/11/25
650	3315	252408	67,935.70	3171	252408	DG/PYP/011	20/11/25
651	3315	252408	950.02	3521	252408	DG/PYP/012	22/11/25
654	1131	252405	21,990.36	1223	252405	DG/PYP/012	17/12/25
656	1131	252404	40,504.90	1594	252404	DG/PYP/012	17/12/25
657	1131	252404	9,420.88	1347	252404	DG/PYP/012	17/12/25
658	1131	252404	194,741.27	1311	252404	DG/PYP/012	17/12/25
659	1131	252404	13,975.81	1711	252404	DG/PYP/012	17/12/25
660	3111	252408	19,030.22	3511	252408	DG/PYP/012	18/12/25
661	1711	252405	17,467.27	1131	252405	DG/PYP/010	30/10/25
666	3131	252408	15,454.97	3722	252408	DG/PYP/012	20/11/25
667	3131	252408	18,450.40	3752	252408	DG/PYP/011	20/11/25
668	3131	252408	779.70	3721	252408	DG/PYP/011	20/11/25
669	3511	252405	10,238.80	3821	252405	DG/PYP/011	20/11/25
670	1131	252405	4,431.44	1414	252405	DG/PYP/012	19/12/25
671	3315	252405	332,711.23	3451	252405	DG/PYP/012	22/12/25
672	3315	252405	106,604.00	3331	252405	DG/PYP/012	22/12/25
673	3315	252405	245,920.00	3331	252405	DG/PYP/012	22/12/25
674	2141	252405	39,440.00	2213	252405	DG/PYP/012	22/12/25
675	3315	252405	129,804.00	3331	252405	DG/PYP/012	22/12/25
676	2141	252405	1,402.60	2941	252405	DG/PYP/012	22/12/25
677	3315	252405	870,600.02	3511	252405	DG/PYP/012	23/12/25
678	2141	252405	6,197.64	2161	252405	DG/PYP/012	23/12/25
679	2141	252405	14,284.57	2111	252405	DG/PYP/012	23/12/25
680	2141	252405	67.51	2161	252405	DG/PYP/012	29/12/25
681	2141	252405	65.44	2213	252405	DG/PYP/012	29/12/25
682	2141	252405	1,430.45	2111	252405	DG/PYP/012	29/12/25
683	2141	252405	1.00	2161	252405	DG/PYP/012	29/12/25
684	2141	252405	3,947.55	2611	252405	DG/PYP/012	29/12/25



685	2141	252405	22,827.70	2213	252405	DG/PYP/012	29/12/25
686	2141	252405	71,552.28	2161	252405	DG/PYP/012	29/12/25
687	2141	252405	28,938.05	2941	252405	DG/PYP/012	29/12/25
688	1131	252404	1,899,956.83	1321	252404	DG/PYP/012	30/12/25
689	1321	252404	696,900.16	1321	252404	DG/PYP/012	30/12/25
691	1322	252404	1,191,961.47	1321	252404	DG/PYP/012	30/12/25
692	1322	252404	1,655,448.82	1322	252404	DG/PYP/012	30/12/25
693	1322	252404	167,012.08	1347	252404	DG/PYP/012	30/12/25
694	1322	252404	361,395.16	1541	252404	DG/PYP/012	30/12/25
695	1322	252404	755,358.86	1541	252404	DG/PYP/012	30/12/25
696	1541	252404	238,503.90	1541	252404	DG/PYP/012	30/12/25
697	1541	252404	2,388,571.60	1591	252404	DG/PYP/012	30/12/25
698	1541	252404	1,266,082.46	1591	252404	DG/PYP/012	30/12/25
699	1591	252404	291,836.38	1591	252404	DG/PYP/012	30/12/25
700	1591	252404	9,933.23	1591	252404	DG/PYP/012	30/12/25
701	1591	252404	69,132.69	1591	252404	DG/PYP/012	30/12/25
702	1422	252404	626,361.61	1591	252404	DG/PYP/012	30/12/25
703	1597	252404	118,389.38	1592	252404	DG/PYP/012	30/12/25
704	1597	252404	1,152,829.01	1594	252404	DG/PYP/012	30/12/25
705	1591	252404	460.05	1596	252404	DG/PYP/012	30/12/25
706	1597	252404	342,765.22	1711	252404	DG/PYP/012	30/12/25
707	1422	252404	20,093.89	1711	252404	DG/PYP/012	30/12/25
708	1422	252404	231,372.51	1711	252404	DG/PYP/012	30/12/25
709	1311	252405	152,778.56	1541	252405	DG/PYP/012	30/12/25
710	1311	252405	8,683.22	1541	252405	DG/PYP/012	30/12/25
711	1541	252405	1,571,000.00	1541	252405	DG/PYP/012	30/12/25
712	1311	252405	147,979.11	1541	252405	DG/PYP/012	30/12/25
713	1591	252404	5,600.00	1591	252404	DG/PYP/012	23/12/25
714	1422	252404	453,892.48	1321	252404	DG/PYP/012	15/12/25
715	1412	252404	3,190.84	1321	252404	DG/PYP/012	15/12/25
716	1412	252404	151,684.93	1321	252404	DG/PYP/012	15/12/25
717	1422	252404	413,370.09	1321	252404	DG/PYP/012	15/12/25
718	1431	252404	93,508.54	1321	252404	DG/PYP/012	15/12/25
719	1431	252404	241,933.06	1321	252404	DG/PYP/012	15/12/25
720	1431	252404	360,188.11	1322	252404	DG/PYP/012	31/12/25



721	1591	252404	27,272.70	1322	252404	DG/PYP/012	30/12/25
722	1591	252404	2,939.95	1322	252404	DG/PYP/012	30/12/25
723	1591	252404	1,977,065.84	1322	252404	DG/PYP/012	30/12/25
724	3315	252405	15,896.08	3481	252405	DG/PYP/012	15/12/25
725	1131	252405	106,773.30	1414	252405	DG/PYP/012	15/12/25
726	3315	252405	3,629.00	3951	252405	DG/PYP/012	30/12/25
727	2213	252405	398.00	2111	252405	DG/PYP/012	20/12/25
728	2213	252405	99.00	2161	252405	DG/PYP/012	20/12/25
729	2213	252405	844.00	2161	252405	DG/PYP/012	20/12/25
730	2213	252405	439.00	2161	252405	DG/PYP/012	20/12/25
731	2213	252405	398.00	2614	252405	DG/PYP/012	20/12/25
732	3315	252405	1,578.00	3131	252405	DG/PYP/012	20/12/25
733	3315	252405	751.78	3181	252405	DG/PYP/012	20/12/25
734	3315	252405	300.00	3551	252405	DG/PYP/012	20/12/25
735	3315	252405	200.00	3581	252405	DG/PYP/012	20/12/25
736	3315	252405	10,849.47	3141	252405	DG/PYP/012	20/12/25
737	3315	252405	67,937.70	3171	252405	DG/PYP/012	20/12/25
738	1131	252405	606,753.43	1596	252405	DG/PYP/012	20/12/25
739	3315	252405	10,319.55	3481	252405	DG/PYP/012	20/12/25
740	3315	252405	0.27	3141	252405	DG/PYP/012	20/12/25
741	3315	252405	4,053.00	3721	252405	DG/PYP/012	20/12/25
742	3315	252405	880.00	3751	252405	DG/PYP/012	20/12/25
743	3315	252405	12,161.89	3752	252405	DG/PYP/012	20/12/25
744	3315	252405	2,550.11	3722	252405	DG/PYP/012	20/12/25
745	3315	252405	11,986.15	3722	252405	DG/PYP/012	20/12/25
746	2141	252405	398.00	2111	252405	DG/PYP/012	15/12/25
747	3315	252405	300.00	3551	252405	DG/PYP/012	15/12/25
748	3315	252405	617.00	3821	252405	DG/PYP/012	15/12/25
749	1412	252405	361,869.68	1422	252405	DG/PYP/012	20/12/25
750	3315	252405	770.00	3722	252405	DG/PYP/012	20/12/25
751	3315	252405	141.00	3752	252405	DG/PYP/012	20/12/25
752	3551	252405	300.00	3581	252405	DG/PYP/012	20/12/25
756	1311	252405	4,915.20	1322	252405	DG/PYP/011	30/11/25



757	1311	252405	595.77	1541	252405	DG/PYP/011	30/11/25
758	3131	252408	19,160.53	3171	252408	DG/PYP/012	18/12/25
759	2111	252408	100,490.34	3511	252408	DG/PYP/012	18/12/25
760	2151	252408	3,000.94	3511	252408	DG/PYP/012	18/12/25
761	2161	252408	53,277.56	3511	252408	DG/PYP/012	18/12/25
762	2171	252408	645.56	3511	252408	DG/PYP/012	18/12/25
763	2181	252408	6,622.02	3511	252408	DG/PYP/012	18/12/25
764	2211	252408	37,885.07	3511	252408	DG/PYP/012	18/12/25
765	2212	252408	8,620.52	3511	252408	DG/PYP/012	18/12/25
766	2231	252408	13,789.96	3511	252408	DG/PYP/012	18/12/25
767	2411	252408	8,660.55	3511	252408	DG/PYP/012	18/12/25
768	2461	252408	5,970.16	3511	252408	DG/PYP/012	18/12/25
769	2471	252408	60,836.19	3511	252408	DG/PYP/012	18/12/25
770	2481	252408	7,632.18	3511	252408	DG/PYP/012	18/12/25
771	2511	252408	4,934.00	3511	252408	DG/PYP/012	18/12/25
772	2551	252408	10,356.00	3511	252408	DG/PYP/012	18/12/25
773	2611	252408	137,349.20	3511	252408	DG/PYP/012	18/12/25
774	2721	252408	68,349.40	3511	252408	DG/PYP/012	18/12/25
775	2731	252408	31,976.00	3511	252408	DG/PYP/012	18/12/25
776	2741	252408	224.00	3511	252408	DG/PYP/012	18/12/25
777	2911	252408	51,381.24	3511	252408	DG/PYP/012	18/12/25
778	2931	252408	15.18	3511	252408	DG/PYP/012	18/12/25
779	2941	252408	13,082.48	3511	252408	DG/PYP/012	18/12/25
780	2961	252408	84,961.08	3511	252408	DG/PYP/012	18/12/25
781	3181	252405	50.00	3722	252405	DG/PYP/012	18/12/25
782	3111	252408	22,724.84	3511	252408	DG/PYP/012	16/12/25
783	3141	252408	10,849.74	3511	252408	DG/PYP/012	15/12/25
784	3331	252408	110,730.15	3511	252408	DG/PYP/012	18/12/25
785	3411	252408	39,319.24	3511	252408	DG/PYP/012	18/12/25
786	3481	252408	7,506.93	3511	252408	DG/PYP/012	18/12/25
787	3692	252408	863.04	3511	252408	DG/PYP/012	18/12/25
788	3722	252408	5,577.22	3511	252408	DG/PYP/012	18/12/25
789	3752	252408	9,335.00	3511	252408	DG/PYP/012	18/12/25
790	2231	252408	9.00	3511	252408	DG/PYP/012	18/12/25
791	3315	252408	530,974.26	3511	252408	DG/PYP/012	18/12/25
792	3171	252408	10,642.35	3141	252408	DG/PYP/012	15/12/25
793	1131	252405	9,688,237.02	1322	252405	DG/PYP/012	15/12/25
794	1311	252405	917,758.40	1322	252405	DG/PYP/012	15/12/25



795	1321	252405	348,544.75	1322	252405	DG/PYP/012	15/12/25
796	1321	252405	3,322,739.58	1322	252405	DG/PYP/012	15/12/25
797	1711	252405	16,599.90	1596	252405	DG/PYP/012	15/12/25
798	3111	252408	10,854.57	3141	252408	DG/PYP/012	30/12/25
799	3111	252408	9,145.43	3171	252408	DG/PYP/012	30/12/25
800	3141	252408	10,642.35	3511	252408	DG/PYP/012	28/12/25
801	3171	252408	17,662.44	3511	252408	DG/PYP/012	28/12/25
802	3315	252405	161,116.15	3511	252405	DG/PYP/012	22/12/25
803	3511	252408	0.01	3171	252408	DG/PYP/012	20/12/25
804	3315	252405	0.01	3511	252405	DG/PYP/012	20/12/25
807	1321	252405	1,581,469.20	1412	252405	DG/PYP/012	25/12/25
808	1321	252405	470,258.67	1412	252405	DG/PYP/012	20/12/25
809	1322	252405	999,562.29	1412	252405	DG/PYP/012	20/12/25
810	1341	252405	244,062.72	1412	252405	DG/PYP/012	20/12/25
811	1347	252405	456,802.22	1412	252405	DG/PYP/012	20/12/25
812	1431	252405	3,380,835.65	1412	252405	DG/PYP/012	20/12/25
813	1445	252405	1,363,434.82	1412	252405	DG/PYP/012	20/12/25
814	1541	252405	1,581,000.00	1412	252405	DG/PYP/012	20/12/25
815	1541	252405	916,164.46	1412	252405	DG/PYP/012	20/12/25
816	1541	252405	109,255.04	1412	252405	DG/PYP/012	20/12/25
817	1541	252405	7,236,689.00	1412	252405	DG/PYP/012	20/12/25
818	1541	252405	1,120,835.44	1412	252405	DG/PYP/012	20/12/25
819	1541	252405	936,839.12	1412	252405	DG/PYP/012	20/12/25
820	1591	252405	694,308.54	1412	252405	DG/PYP/012	20/12/25
821	1591	252405	41,740.83	1412	252405	DG/PYP/012	20/12/25
822	1591	252405	60,813.56	1412	252405	DG/PYP/012	20/12/25
823	1591	252405	38,065.00	1412	252405	DG/PYP/012	20/12/25
824	1592	252405	285,426.45	1412	252405	DG/PYP/012	20/12/25
825	1594	252405	2,063,287.55	1412	252405	DG/PYP/012	20/12/25
826	1596	252405	10,319.55	1412	252405	DG/PYP/012	20/12/25
827	1597	252405	266,070.83	1412	252405	DG/PYP/012	20/12/25
828	1711	252405	164,642.36	1412	252405	DG/PYP/012	20/12/25
829	1711	252405	1,161,816.51	1412	252405	DG/PYP/012	20/12/25





830	1711	252405	771,422.75	1412	252405	DG/PYP/012	20/12/25
831	1712	252405	192,345.43	1412	252405	DG/PYP/012	20/12/25
832	2111	252405	398.00	1412	252405	DG/PYP/012	20/12/25
833	2141	252405	405,309.95	1412	252405	DG/PYP/012	20/12/25
834	2161	252405	0.99	1412	252405	DG/PYP/012	20/12/25
835	2213	252405	14,642.04	1412	252405	DG/PYP/012	20/12/25
836	3171	252405	2.00	1412	252405	DG/PYP/012	20/12/25
837	3181	252405	220.00	1412	252405	DG/PYP/012	20/12/25
838	3315	252405	39,295.12	1412	252405	DG/PYP/012	20/12/25
839	3331	252405	106,604.00	1412	252405	DG/PYP/012	20/12/25
840	3411	252405	9,271.76	1412	252405	DG/PYP/012	20/12/25
841	3511	252405	1.32	1412	252405	DG/PYP/012	20/12/25
842	3551	252405	30.00	1412	252405	DG/PYP/012	20/12/25
843	3721	252405	770.00	1412	252405	DG/PYP/012	20/12/25
844	3722	252405	50.00	1412	252405	DG/PYP/012	20/12/25
845	3751	252405	141.00	1412	252405	DG/PYP/012	20/12/25
846	3821	252405	0.05	1412	252405	DG/PYP/012	20/12/25
252,501,873.96							





Zacatecas

GOBIERNO DEL ESTADO

2021-2027

III. Información Programática

CUENTA PÚBLICA DEL 01 DE ENERO AL 31 DE DICIEMBRE
COLEGIO DE BACHILLERES DEL ESTADO DE ZACATECAS

2025



Zacatecas

GOBIERNO DEL ESTADO

2021-2027

III. I. Información Programática Gasto por Categoría Programática

CUENTA PÚBLICA DEL 01 DE ENERO AL 31 DE DICIEMBRE
COLEGIO DE BACHILLERES DEL ESTADO DE ZACATECAS

2025

Concepto	Egresos					Subejercicio
	Aprobado	Ampliaciones/ (Reducciones)	Modificado	Devengado	Pagado	
Programas Presupuestarios	701,100,643	317,209,818	1,018,310,461	982,493,393	982,493,393	35,817,068
Subsidios: Sector Social y Privado o Entidades Federativas y Municipios	0	0	0	0	0	0
Sujetos a Reglas de Operación	0	0	0	0	0	0
Otros Subsidios	0	0	0	0	0	0
Desempeño de las Funciones	701,100,643	317,209,818	1,018,310,461	982,493,393	982,493,393	35,817,068
Prestación de Servicios Públicos	701,100,643	317,209,818	1,018,310,461	982,493,393	982,493,393	35,817,068
Provisión de Bienes Públicos	0	0	0	0	0	0
Planeación, Seguimiento y Evaluación de Políticas Públicas	0	0	0	0	0	0
Promoción y Fomento	0	0	0	0	0	0
Regulación y Supervisión	0	0	0	0	0	0
Funciones de las Fuerzas Armadas (Únicamente Gobierno Federal)	0	0	0	0	0	0
Específicos	0	0	0	0	0	0
Proyectos de Inversión	0	0	0	0	0	0
Administrativos y de Apoyo	0	0	0	0	0	0
Apoyo al Proceso Presupuestario y para Mejorar la Eficiencia Institucional	0	0	0	0	0	0
Apoyo a la Función Pública y al Mejoramiento de la Gestión	0	0	0	0	0	0
Operaciones Ajenas	0	0	0	0	0	0
Compromisos	0	0	0	0	0	0
Obligaciones de Cumplimiento de Resolución Jurisdiccional	0	0	0	0	0	0
Desastres Naturales	0	0	0	0	0	0
Obligaciones	0	0	0	0	0	0
Pensiones y Jubilaciones	0	0	0	0	0	0
Aportaciones a la Seguridad Social	0	0	0	0	0	0
Aportaciones a Fondos de Estabilización	0	0	0	0	0	0
Aportaciones a Fondos de Inversión y Reestructura de Pensiones	0	0	0	0	0	0
Programas de Gasto Federalizado (Gobierno Federal)	0	0	0	0	0	0
Gasto Federalizado	0	0	0	0	0	0
Participaciones a Entidades Federativas y Municipios	0	0	0	0	0	0
Costo Financiero, Deuda o Apoyos a Deudores y Ahorradores de la Banca	0	0	0	0	0	0
Adeudos de Ejercicios Fiscales Anteriores	0	0	0	0	0	0
Total del Gasto	701,100,643	317,209,818	1,018,310,461	982,493,393	982,493,393	35,817,068



Zacatecas

GOBIERNO DEL ESTADO

2021-2027

III. II. Información Programática Programas y Proyectos de Inversión

CUENTA PÚBLICA DEL 01 DE ENERO AL 31 DE DICIEMBRE
COLEGIO DE BACHILLERES DEL ESTADO DE ZACATECAS 2025

(Cifras en Pesos)

Concepto	Egresos					Subejercicio
	Aprobado	Ampliaciones/ (Reducciones)	Modificado	Devengado	Pagado	
1 Hacia una nueva Gobernanza	0	0	0	0	0	0
2 Bienestar para Todos	701,100,643	317,209,818	1,018,310,461	982,493,393	982,493,393	35,817,068
3 Ecosistema Socioeconómico Sólido e Inclusivo	0	0	0	0	0	0
Total del Gasto	701,100,643	317,209,818	1,018,310,461	982,493,393	982,493,393	35,817,068

(Cifras en Pesos)

Concepto	Egresos					Subejercicio
	Aprobado	Ampliaciones/ (Reducciones)	Modificado	Devengado	Pagado	
1 Hacia una nueva Gobernanza	0	0	0	0	0	0
1 Gobernabilidad para la paz social	0	0	0	0	0	0
2 Administración pública, eficiente y con sentido social	0	0	0	0	0	0
3 Construcción de la paz y la seguridad	0	0	0	0	0	0
4 Finanzas sanas	0	0	0	0	0	0
5 Participación social en la gestión pública	0	0	0	0	0	0
2 Bienestar para Todos	701,100,643	317,209,818	1,018,310,461	982,493,393	982,493,393	35,817,068
1 Educación para una sociedad igualitaria y con identidad	701,100,643	317,209,818	1,018,310,461	982,493,393	982,493,393	35,817,068
2 Salud para el bienestar	0	0	0	0	0	0
3 Infraestructura básica para combatir el rezago social	0	0	0	0	0	0
4 Desarrollo urbano y vivienda para la integración social	0	0	0	0	0	0
5 Deporte para todos	0	0	0	0	0	0
6 Desarrollo cultural para la convivencia social	0	0	0	0	0	0
7 Integración de la comunidad migrante	0	0	0	0	0	0
8 Sostenibilidad del agua y medio ambiente	0	0	0	0	0	0
9 Atención a Grupos Vulnerables	0	0	0	0	0	0
10 Mujeres Zacatecanas Transformando la Historia	0	0	0	0	0	0
3 Ecosistema Socioeconómico Sólido e Inclusivo	0	0	0	0	0	0
1 Dignidad para el campo	0	0	0	0	0	0
2 Encadenamiento productivo para la industria y la minería	0	0	0	0	0	0
3 Modernización de la actividad comercial y de servicios	0	0	0	0	0	0
4 Fortalecimiento de la diversidad turística del Estado	0	0	0	0	0	0
5 Infraestructura para el desarrollo económico	0	0	0	0	0	0
6 Ciencia, tecnología e innovación	0	0	0	0	0	0
7 Emprender para crecer	0	0	0	0	0	0
Total del Gasto	701,100,643	317,209,818	1,018,310,461	982,493,393	982,493,393	35,817,068

Concepto	Egresos					Subejercicio
	Aprobado	Ampliaciones/ (Reducciones)	Modificado	Devengado	Pagado	
1 Hacia una Nueva Gobernanza	0	0	0	0	0	0
1 Gobernabilidad para la paz social	0	0	0	0	0	0
Fortalecer la gobernabilidad mediante la coordinación sustantiva con órdenes de gobierno y Poderes del Estado para consolidar una reforma que lo modernice, transparente y lo vincule plenamente con la ciudadanía.	0	0	0	0	0	0
Fortalecer el estado de derecho y el acceso a la justicia, a través de la armonización del sistema estatal normativo.	0	0	0	0	0	0
Mejorar las relaciones con los diferentes actores sociales mediante la comunicación gubernamental transparente, clara y con sentido social que abone a una mejor rendición de cuentas y a la recuperación de la confianza ciudadana.	0	0	0	0	0	0
Fortalecer la protección integral de la población ante los posibles riesgos que amenazan la vida, la salud y el patrimonio.	0	0	0	0	0	0
Fortalecer la implementación de la perspectiva atención a niñas, niños y adolescentes con un enfoque transversal, para fortalecer la capacidad del ejercicio pleno de sus derechos.	0	0	0	0	0	0
2 Administración pública, eficiente y con sentido social	0	0	0	0	0	0
Implementar un profundo proceso de reestructuración de la administración pública e impulsar la reingeniería de procesos, transformando el modelo organizacional orientado al servicio de la ciudadanía y a la generación de valor público que permita incentivar y promover el desarrollo socioeconómico.	0	0	0	0	0	0
Consolidar la implementación de la gestión pública ética y confiable basada en resultados, fortaleciendo y haciendo efectivos los mecanismos de participación social en todas las etapas del ciclo de la política pública.	0	0	0	0	0	0
Consolidar un modelo estratégico de planeación, seguimiento y evaluación para el desarrollo, con corresponsabilidad entre gobierno y sociedad, orientado a generar condiciones de bienestar para todos los zacatecanos.	0	0	0	0	0	0
Impulsar y consolidar el desarrollo de un modelo de gobierno digital y el incremento de servicios electrónicos, mediante el uso intensivo de medios tecnológicos y el marco normativo para su regulación, para garantizar la mejor atención ciudadana y prestación de servicios públicos.	0	0	0	0	0	0
Fortalecer la profesionalización del servicio público, implementación del servicio profesional de carrera, y la gestión de recursos humanos, recuperando el espíritu social del servicio y el enfoque en el ciudadano y salvaguardando los elementos más valiosos de la formación del capital humano con sentido público.	0	0	0	0	0	0
Reorientar los procesos de contrataciones públicas, mediante reformas al marco normativo que permita, sin limitar la participación, fortalecer la inclusión de las MIPYMES locales, como mecanismo para impulsar el desarrollo económico.	0	0	0	0	0	0
Implementar procesos de control, transparencia y rendición de cuentas para la transformación de la gestión.	0	0	0	0	0	0
3 Construcción de la paz y la seguridad	0	0	0	0	0	0
Adoptar un nuevo modelo que fortalezca la regulación de las relaciones sociales y el acceso a la justicia y la reparación del daño.	0	0	0	0	0	0
Integrar plenamente la Estrategia Nacional de Seguridad en el Estado y Municipios.	0	0	0	0	0	0
Fortalecer los esquemas de prevención, atención y procuración de justicia, que consideren mecanismos de colaboración y corresponsabilidad ciudadana, principalmente en casos de violencia familiar.	0	0	0	0	0	0
Recuperar la vocación policial con esquemas de profesionalización enfocados a contribuir a la dignificación de las instituciones de seguridad.	0	0	0	0	0	0
Fomentar la cultura de la denuncia y de la paz, para recuperar la confianza en la autoridad.	0	0	0	0	0	0
Impulsar una política de orientación de programas sociales y de emprendimiento para la atención a las causas de la violencia.	0	0	0	0	0	0
4 Finanzas sanas	0	0	0	0	0	0
Implementar en el poder ejecutivo, e impulsar en los otros poderes y órdenes de gobierno, una política responsable de disciplina y austeridad como eje del ejercicio del presupuesto pública.	0	0	0	0	0	0
Implementar medidas técnicas de contención, supervisión y control del gasto administrativo, para reorientar el gasto de gobierno a fines sociales y a inversión productiva.	0	0	0	0	0	0
Impulsar alternativas para la disminución del costo de la deuda.	0	0	0	0	0	0
Reformar el sistema fiscal estatal para fortalecer sus capacidades recaudatorias, y mejorar la atención a las necesidades sociales.	0	0	0	0	0	0
Impulsar y gestionar acciones para el saneamiento financiero del sector educativo.	0	0	0	0	0	0
5 Participación social en la gestión pública	0	0	0	0	0	0
Mejorar las capacidades relacionales del Estado, para la mejor atención y concertación con grupos sociales.	0	0	0	0	0	0
Total del Gasto Principio Rector 1	0	0	0	0	0	0

Concepto	Egresos					Subejercicio
	Aprobado	Ampliaciones/ (Reducciones)	Modificado	Devengado	Pagado	
2 Bienestar para Todos	701,100,643	317,209,818	1,018,310,461	982,493,393	9,824,933,933	35,817,068
1 Educación para una sociedad igualitaria y con identidad	701,100,643	317,209,818	1,018,310,461	982,493,393	9,824,933,933	35,817,068
1 Ampliar la cobertura de programas federales para becas y apoyos para la educación, a fin de favorecer la inclusión y permanencia de los estudiantes.	701,100,643	317,209,818	1,018,310,461	982,493,393	9,824,933,933	35,817,068
2 Dignificar la infraestructura educativa para mejorar el sentido de la pertenencia y el bienestar de la comunidad escolar.	0	0	0	0	0	0
3 Fortalecer la integración de Zacatecas en el plan educativo nacional, para conjuntar los esfuerzos que permitan alcanzar mejores resultados.	0	0	0	0	0	0
4 Impulsar el fortalecimiento de las instituciones formadoras y de capacitación docente y para el trabajo, para mejorar la preparación docente.	0	0	0	0	0	0
5 Vincular la educación media y superior al sistema productivo para mejorar la competitividad estatal.	0	0	0	0	0	0
6 Diseñar e implementar programas compensatorios para impulsar las políticas de género e inclusión en la educación.	0	0	0	0	0	0
7 Atender las desigualdades generadas por la pandemia en materia de conectividad y equipos tecnológicos en las escuelas, para disminuir los niveles de exclusión.	0	0	0	0	0	0
2 Salud para el bienestar	0	0	0	0	0	0
1 Garantizar la presencia del personal de salud con capacidades técnicas adecuadas, para fortalecer la atención en todo el territorio.	0	0	0	0	0	0
2 Implementar acciones en el cuidado de la salud a través de la educación preventiva, centrada en la persona, la familia y la comunidad.	0	0	0	0	0	0
3 Priorizar la atención médica y nutricional en niñas, niños, mujeres, personas adultas mayores, personas con discapacidad y en situación de vulnerabilidad.	0	0	0	0	0	0
4 Implementar un programa integral de salud mental con alcance a toda la población.	0	0	0	0	0	0
5 Incrementar la cobertura de salud, fortaleciendo la infraestructura y equipamiento de las unidades, centros de salud, hospitales y casas de salud.	0	0	0	0	0	0
6 Implementar acciones para mejorar el otorgamiento de consultas, garantizando el suministro de medicinas e insumos médicos.	0	0	0	0	0	0
7 Administrar de manera transparente, eficaz y eficiente los recursos para la salud.	0	0	0	0	0	0
8 Implementar estrategias de vigilancia y control epidemiológico, así como de riesgos sanitarios.	0	0	0	0	0	0
3 Infraestructura básica para combatir el rezago social	0	0	0	0	0	0
1 Fortalecer los servicios básicos y obras de infraestructura de vivienda y urbanización, para combatir la pobreza y el rezago social.	0	0	0	0	0	0
2 Construir y/o mejorar la infraestructura comunitaria para la dotación de servicios básicos a comunidades y población en pobreza o rezago social.	0	0	0	0	0	0
3 Fortalecer centros concentradores de servicios en zonas de alta dispersión, para facilitar la integración y atención de necesidades de servicios básicos.	0	0	0	0	0	0
4 Construir o rehabilitar carreteras y caminos para fortalecer la integración de comunidades en situación de rezago.	0	0	0	0	0	0
4 Desarrollo urbano y vivienda para la integración social	0	0	0	0	0	0
1 Realizar mejoras en espacios de vivienda como instrumento para la integración y dignificación social.	0	0	0	0	0	0
2 Construir espacios de viviendas para su mejora y dignificación, contribuyendo a la mejora de la calidad de vida de sus habitantes.	0	0	0	0	0	0
3 Rehabilitar espacios públicos, como estrategia para favorecer la convivencia, la cohesión social y el sentido de pertenencia en sus comunidades.	0	0	0	0	0	0
5 Consolidar y mejorar la movilidad urbana y los servicios de transporte público, para generar un ambiente urbano digno y armónico, que permita condiciones de seguridad y desarrollo para la sociedad.	0	0	0	0	0	0
6 Fortalecer acciones para preservar la riqueza artística e histórica, así como la tradición e identidad de nuestro Patrimonio Histórico.	0	0	0	0	0	0
7 Impulsar el desarrollo de ciudades inteligentes bajo el concepto de centralidades urbanas, que promuevan la integración comunitaria y la distribución de equipamientos, para reducir los costos de desplazamiento de la ciudadanía.	0	0	0	0	0	0
8 Impulsar el desarrollo de centros urbanos resilientes y sostenibles, que garantice el otorgamiento de servicios y la renovación urbana, con mecanismos de cuidado del medio ambiente.	0	0	0	0	0	0

9	Impulsar el fortalecimiento del ordenamiento territorial estatal, integrando al territorio y las regiones a los procesos de desarrollo y bienestar.	0	0	0	0	0	0
10	Fortalecer los procesos para la regularización jurídica y catastral de la propiedad de asentamientos humanos tanto urbanos como rurales.	0	0	0	0	0	0
5	Deporte para todos	0	0	0	0	0	0
2	Fortalecer la práctica deportiva mediante el uso de infraestructura en todo el Estado.	0	0	0	0	0	0
3	Fomentar la cultura del deporte en instituciones públicas, como instrumento para la mejora de la salud, la convivencia y el bienestar físico y emocional.	0	0	0	0	0	0
4	Fortalecer los programas de becas y estímulo a deportistas que logran resultados destacados en los eventos del Sistema Nacional de Competencias y del Ciclo Olímpico.	0	0	0	0	0	0
5	Desarrollar, mantener, rescatar y rehabilitar la infraestructura deportiva en todo el estado.	0	0	0	0	0	0
6	Desarrollo cultural para la convivencia social	0	0	0	0	0	0
1	Impulsar el desarrollo cultural con enfoque social.	0	0	0	0	0	0
2	Fortalecer el programa de cultura en espacios públicos para incentivar la convivencia comunitaria.	0	0	0	0	0	0
3	Promover acciones para llevar la cultura a todas las comunidades del Estado, fomentando nuestra identidad cultural y natural.	0	0	0	0	0	0
4	Rediseñar la política cultural mediante acciones que eviten la fuga de talento zacatecano.	0	0	0	0	0	0
5	Crear programas que articulen integralmente la cultura y el turismo, para el fortalecimiento del desarrollo económico y social de las comunidades.	0	0	0	0	0	0
6	Implementar programas de apoyo para el fortalecimiento de las industrias creativas en la entidad.	0	0	0	0	0	0
7	Promover un amplio programa de rescate y rehabilitación de los museos y espacios públicos y culturales para proteger, preservar y difundir el patrimonio cultural tanto material, como inmaterial de nuestro estado.	0	0	0	0	0	0
7	Integración de la comunidad migrante	0	0	0	0	0	0
1	Implementar programas para el fortalecimiento de los vínculos con nuestros migrantes.	0	0	0	0	0	0
2	Orientar el uso de remesas al financiamiento de proyectos y actividades productivas, en alternativas de mezcla con recursos públicos.	0	0	0	0	0	0
8	Sostenibilidad del agua y medio ambiente	0	0	0	0	0	0
2	Desarrollar y fortalecer la infraestructura para el tratamiento y aprovechamiento de aguas residuales.	0	0	0	0	0	0
3	Impulsar el desarrollo o fortalecimiento de sistemas regionales para la gestión de residuos sólidos.	0	0	0	0	0	0
9	Impulsar proyectos y acciones de mitigación y remediación del impacto ambiental en las acciones de desarrollo urbano.	0	0	0	0	0	0
9	Atención a Grupos Vulnerables	0	0	0	0	0	0
2	Impulsar y promover la incorporación de las juventudes al sector laboral y educativo.	0	0	0	0	0	0
5	Fortalecer la atención a personas en condiciones de vulnerabilidad, bajo la norma de no dejar a nadie afuera, no dejar a nadie atrás.	0	0	0	0	0	0
6	Brindar y fortalecer la atención a las personas con discapacidad.	0	0	0	0	0	0
10	Mujeres Zacatecanas Transformado la Historia	0	0	0	0	0	0
1	Impulsar mecanismos para el empoderamiento socioeconómico, cultural y político de las mujeres, con el fin de potenciar su propio desarrollo y como agente de cambio para la transformación estatal.	0	0	0	0	0	0
2	Fortalecer la coordinación interinstitucional en los tres órdenes de gobierno, y promover la perspectiva de género en la administración pública.	0	0	0	0	0	0
3	Promover y aplicar acciones de protección para prevenir y atender a mujeres víctimas de violencia, sus hijas e hijos.	0	0	0	0	0	0
4	Elaborar y difundir el programa para la igualdad entre mujeres y hombres.	0	0	0	0	0	0
5	Establecer y operar un programa de capacitación que contribuya a fomentar procesos de reeducación.	0	0	0	0	0	0
6	Promover la armonización legislativa en materia de los derechos humanos de las mujeres.	0	0	0	0	0	0
7	Crear mecanismos de participación ciudadana para incrementar la sensibilización e incorporación de liderazgos comprometidos en las políticas públicas con perspectiva de género.	0	0	0	0	0	0
Total del Gasto Principio Rector 2		701,100,643	317,209,818	1,018,310,461	982,493,393	9,824,933,933	35,817,068

Concepto	Egresos					Subejercicio
	Aprobado	Ampliaciones/ (Reducciones)	Modificado	Devengado	Pagado	
3 Ecosistema Socioeconómico Sólido e Inclusivo	0	0	0	0	0	0
1 Dignidad para el campo	0	0	0	0	0	0
2 Impulsar el desarrollo tecnológico para el incremento a la productividad agropecuaria.	0	0	0	0	0	0
4 Promover la activación y regeneración de suelos para la mejora de la productividad.	0	0	0	0	0	0
6 Generar alternativas para la mejora de productos caprinos, leche y carne de bovino.	0	0	0	0	0	0
8 Fomentar la feminización del campo mediante el apoyo a los proyectos productivos encabezados por mujeres.	0	0	0	0	0	0
11 Estimular a la formalización laboral de los trabajadores.	0	0	0	0	0	0
12 Fomentar la autoproducción de alimentos en áreas rurales, para fortalecer la autosuficiencia alimentaria.	0	0	0	0	0	0
2 Encadenamiento productivo para la industria y la minería	0	0	0	0	0	0
1 Promover la generación de sinergias entre la industria, gobierno y el sector académico.	0	0	0	0	0	0
6 Promover la certificación de estándares de calidad y mejores prácticas.	0	0	0	0	0	0
3 Modernización de la actividad comercial y de servicios	0	0	0	0	0	0
1 Fomentar la creación y fortalecimiento de marcas locales.	0	0	0	0	0	0
3 Implementar programas de estímulos económicos para el fomento al empleo.	0	0	0	0	0	0
4 Fortalecimiento de la diversidad turística del Estado	0	0	0	0	0	0
6 Fortalecer la promoción y difusión de Zacatecas como destino turístico.	0	0	0	0	0	0
8 Impulsar el turismo en pueblos mágicos, para generar condiciones para el desarrollo económico.	0	0	0	0	0	0
5 Infraestructura para el desarrollo económico	0	0	0	0	0	0
2 Desarrollar infraestructura industrial básica para promover el desarrollo económico.	0	0	0	0	0	0
6 Ciencia, tecnología e innovación	0	0	0	0	0	0
1 Impulsar el cambio en las empresas locales para la transformación digital e industrial 4.0.	0	0	0	0	0	0
3 Fortalecer el financiamiento de proyectos de investigación vinculados a la economía social.	0	0	0	0	0	0
4 Promover los proyectos de desarrollo tecnológico desde el sector público.	0	0	0	0	0	0
5 Implementar y fortalecer los programas educativos de formación tecnológica con compromiso y responsabilidad social y ecológica.	0	0	0	0	0	0
6 Promover la generación de esquemas de investigación aplicada a los sectores estratégicos del Estado.	0	0	0	0	0	0
7 Impulsar proyectos de innovación tecnológica en MIPYMES.	0	0	0	0	0	0
8 Implementar programas para la formación de capital humano especializado para la inserción laboral.	0	0	0	0	0	0
7 Productividad en los sectores industrial y de servicios	0	0	0	0	0	0
1 Implementar programas para el impulso de proyectos de economía inclusiva y social.	0	0	0	0	0	0
2 Impulsar el desarrollo artesanal en la economía social.	0	0	0	0	0	0
4 Fortalecer las alternativas de financiamiento a través de la banca de desarrollo.	0	0	0	0	0	0
6 Generar esquemas de acompañamiento y asesoría en procesos de emprendimiento.	0	0	0	0	0	0
Total del Gasto Principio Rector 3	0	0	0	0	0	0



Zacatecas

GOBIERNO DEL ESTADO

2021-2027

III. III. Información Programática Indicadores de Resultados Nivel Fin

CUENTA PÚBLICA DEL 01 DE ENERO AL 31 DE DICIEMBRE
COLEGIO DE BACHILLERES DEL ESTADO DE ZACATECAS

2025

Matriz de Indicadores de Desempeño bajo la Metodología de Marco Lógico a Nivel Fin al 31 de diciembre de 2025

No Proyecto	Proyecto	Objetivos	Indicador	Método de Cálculo	Tipo	Dimensión	Frecuencia	Sentido	Unidad de Medida	Meta	Supuesto	Medio Verificación	Resultado	Fecha Captura	Periodo Evaluado
Unidad Administrativa 1															
1	Educación integral y de excelencia	Contribuir al bienestar de las y los jóvenes en edad de cursar bachillerato mediante una educación integral y de excelencia, con identidad y equidad	Mide el porcentaje de las y los estudiantes que egresan de una generación, para su inserción a estudios superiores	(Estudiantes egresados(as) de la generación // Estudiantes que ingresaron a la misma) * 100	Impacto	Eficacia	Anual	Ascendente	Porcentaje	94	Las y los estudiantes cuentan con el entorno social y económico apropiado para concluir el bachillerato.	Estadística 911.	94	27/01/2025	01/01/2025 al 31/12/2025
2															
3															
4															
5															
6															
7															
8															
¹ Nota ² Nota															
Fuente de la Información:														Programática/x	



Zacatecas

GOBIERNO DEL ESTADO

2021-2027

III. IV. Información Programática Indicadores de Resultados Nivel Propósito

CUENTA PÚBLICA DEL 01 DE ENERO AL 31 DE DICIEMBRE
COLEGIO DE BACHILLERES DEL ESTADO DE ZACATECAS

2025

Matriz de Indicadores de Desempeño bajo la Metodología de Marco Lógico a Nivel Propósito al 31 de diciembre 2025

No Proyecto	Proyecto	Objetivos	Indicador	Método de Cálculo	Tipo	Dimensión	Frecuencia	Sentido	Unidad de Medida	Meta	Supuesto	Medio Verificación	Resultado	Fecha Captura	Período Evaluado
Unidad Administrativa 1															
1	Educación integral y de excelencia	Las y los estudiantes reciben una formación integral y de excelencia	Mide el porcentaje de las y los estudiantes que han acreditado satisfactoriamente las evaluaciones establecidas en el plan y programas de estudio	(Aprobados(as) de todos los grados / Existencia de todos los grados) * 100	Resultados	Eficiencia	Anual	Ascendente	Porcentaje	94	Existen ambientes favorables para el aprendizaje situado de las y los estudiantes.	Indicadores estadísticos por ciclo escolar	94	27/01/2026	01/01/2025 al 31/12/2025
2															
3															
¹ El resultado del indicador se obtiene al final del ejercicio ² El resultado del indicador se obtiene al final del ejercicio															
Unidad Administrativa 2															
1															
2															



Zacatecas

GOBIERNO DEL ESTADO

2021-2027

IV. Indicadores de Postura Fiscal

CUENTA PÚBLICA DEL 01 DE ENERO AL 31 DE DICIEMBRE
COLEGIO DE BACHILLERES DEL ESTADO DE ZACATECAS

2025

(Cifras en Pesos)

Concepto	Estimado/Aprobado	Devengado	Recaudado/Pagado
I. Ingresos Presupuestarios	701,099,373	977,457,035	977,457,035
1. Ingresos del Gobierno de la Entidad Federativa	701,099,373	977,457,035	977,457,035
2. Ingresos del Sector Paraestatal	0	0	0
II. Egresos Presupuestarios	701,100,643	982,493,393	982,493,393
3. Egresos del Gobierno de la Entidad Federativa	701,100,643	982,493,393	982,493,393
4. Egresos del Sector Paraestatal	0	0	0
III. Balance Presupuestario (Superávit o Déficit) (III = I - II)	-1,270	-5,036,359	-5,036,359
Concepto	Estimado/Aprobado	Devengado	Recaudado/Pagado
III. Balance presupuestario (Superávit o Déficit)	-1,270	-5,036,359	-5,036,359
IV. Intereses, Comisiones y Gastos de la Deuda	0	0	0
V. Balance Primario (Superávit o Déficit) (V= III + IV)	-1,270	-5,036,359	-5,036,359
Concepto	Estimado/Aprobado	Devengado	Recaudado/Pagado
A. Financiamiento	0	0	0
B. Amortización de la deuda	0	0	0
C. Financiamiento Neto (C = A - B)	0	0	0



Zacatecas

GOBIERNO DEL ESTADO

2021-2027

V. FORMATOS LEY DE DISCIPLINA FINANCIERA

CUENTA PÚBLICA DEL 01 DE ENERO AL 31 DE DICIEMBRE
COLEGIO DE BACHILLERES DEL ESTADO DE ZACATECAS

2025

CONCEPTO	Año		CONCEPTO	Año	
	2025	2024		2025	2024
ACTIVO			PASIVO		
<i>Activo Circulante</i>			<i>Pasivo Circulante</i>		
a. Efectivo y Equivalentes (a=a1+a2+a3+a4+a5+a6+a7)	85,816,553	62,533,940	a. Cuentas por Pagar a Corto Plazo (a=a1+a2+a3+a4+a5+a6+a7+a8+a9)	581,408,554	614,398,889
a1) Efectivo	0	0	a1) Servicios Personales por Pagar a Corto Plazo	33,145,694	71,072,098
a2) Bancos/Tesorería	85,816,553	62,533,940	a2) Proveedores por Pagar a Corto Plazo	13,475,042	4,966,262
a3) Bancos/Dependencias y Otros	0	0	a3) Contratistas por Obras Públicas por Pagar a Corto Plazo	0	0
a4) Inversiones Temporales (Hasta 3 meses)	0	0	a4) Participaciones y Aportaciones por Pagar a Corto Plazo	0	0
a5) Fondos con Afectación Específica	0	0	a5) Transferencias Otorgadas por Pagar a Corto Plazo	0	0
a6) Depósitos de Fondos de Terceros en Garantía y/o Administración	0	0	a6) Intereses, Comisiones y Otros Gastos de la Deuda Pública por Pagar a Corto Plazo	0	0
a7) Otros Efectivos y Equivalentes	0	0	a7) Retenciones y Contribuciones por Pagar a Corto Plazo	425,165,248	427,246,516
b. Derechos a Recibir Efectivo o Equivalentes (b=b1+b2+b3+b4+b5+b6+b7)	36,051	392,754	a8) Devoluciones de la Ley de Ingresos por Pagar a Corto Plazo	0	0
b1) Inversiones Financieras de Corto Plazo	0	0	a9) Otras Cuentas por Pagar a Corto Plazo	109,622,569	111,114,013
b2) Cuentas por Cobrar a Corto Plazo	0	0	b. Documentos por Pagar a Corto Plazo (b=b1+b2+b3)	0	0
b3) Deudores Diversos por Cobrar a Corto Plazo	36,051	392,754	b1) Documentos Comerciales por Pagar a Corto Plazo	0	0
b4) Ingresos por Recuperar a Corto Plazo	0	0	b2) Documentos con Contratistas por Obras Públicas por Pagar a CP	0	0
b5) Deudores por Anticipos de la Tesorería a Corto Plazo	0	0	b3) Otros Documentos por Pagar a Corto Plazo	0	0
b6) Préstamos Otorgados a Corto Plazo	0	0	c. Porción a Corto Plazo de la Deuda Pública a Largo Plazo (c=c1+c2)	0	0
b7) Otros Derechos a Recibir Efectivo o Equivalentes a Corto Plazo	0	0	c1) Porción a Corto Plazo de la Deuda Pública	0	0
c. Derechos a Recibir Bienes o Servicios (c=c1+c2+c3+c4+c5)	0	0	c2) Porción a Corto Plazo de Arrendamiento Financiero	0	0
c1) Anticipo a Proveedores por Adquisición de Bienes y Prestación de Servicios a Corto	0	0	d. Títulos y Valores a Corto Plazo	0	0
c2) Anticipo a Proveedores por Adquisición de Bienes Inmuebles y Muebles a Corto Plazo	0	0	e. Pasivos Diferidos a Corto Plazo (e=e1+e2+e3)	0	0
c3) Anticipo a Proveedores por Adquisición de Bienes Intangibles a Corto Plazo	0	0	e1) Ingresos Cobrados por Adelantado a Corto Plazo	0	0
c4) Anticipo a Contratistas por Obras Públicas a Corto Plazo	0	0	e2) Intereses Cobrados por Adelantado a Corto Plazo	0	0
c5) Otros Derechos a Recibir Bienes o Servicios a Corto Plazo	0	0	e3) Otros Pasivos Diferidos a Corto Plazo	0	0
d. Inventarios (d=d1+d2+d3+d4+d5)	0	0	f. Fondos y Bienes de Terceros en Garantía y/o Administración a Corto Plazo	0	0
d1) Inventario de Mercancías para Venta	0	0	f1) Fondos en Garantía a Corto Plazo	0	0
d2) Inventario de Mercancías Terminadas	0	0	f2) Fondos en Administración a Corto Plazo	0	0
d3) Inventario de Mercancías en Proceso de Elaboración	0	0	f3) Fondos Contingentes a Corto Plazo	0	0
d4) Inventario de Materias Primas, Materiales y Suministros para Producción	0	0	f4) Fondos de Fideicomisos, Mandatos y Contratos Análogos a Corto Plazo	0	0
d5) Bienes en Tránsito	0	0	f5) Otros Fondos de Terceros en Garantía y/o Administración a Corto Plazo	0	0
e. Almacenes	0	0	f6) Valores y Bienes en Garantía a Corto Plazo	0	0
f. Estimación por Pérdida o Deterioro de Activos Circulantes (f=f1+f2)	0	0	g. Provisiones a Corto Plazo (g=g1+g2+g3)	0	0
f1) Estimaciones para Cuentas Incobrables por Derechos a Recibir Efectivo o Equivalentes	0	0	g1) Provisión para Demandas y Juicios a Corto Plazo	0	0
f2) Estimación por Deterioro de Inventarios	0	0	g2) Provisión para Contingencias a Corto Plazo	0	0
g. Otros Activos Circulantes (g=g1+g2+g3+g4)	0	0	g3) Otras Provisiones a Corto Plazo	0	0
g1) Valores en Garantía	0	0	h. Otros Pasivos a Corto Plazo (h=h1+h2+h3)	0	0
g2) Bienes en Garantía (excluye depósitos de fondos)	0	0	h1) Ingresos por Clasificar	0	0
g3) Bienes Derivados de Embargos, Decomisos, Aseguramientos y Dación en Pago	0	0	h2) Recaudación por Participar	0	0
g4) Adquisición con Fondos de Terceros	0	0	h3) Otros Pasivos Circulantes	0	0
IIA. Total de Activos Circulantes (IA = a + b + c + d + e + f + g)	85,852,604	62,926,694	IIA. Total de Pasivos Circulantes (IIA = a + b + c + d + e + f + g + h)	581,408,554	614,398,889
<i>Activo No Circulante</i>			<i>Pasivo No Circulante</i>		
a. Inversiones Financieras a Largo Plazo	0	0	a. Cuentas por Pagar a Largo Plazo	0	0
b. Derechos a Recibir Efectivo o Equivalentes a Largo Plazo	0	0	b. Documentos por Pagar a Largo Plazo	0	0
c. Bienes Inmuebles, Infraestructura y Construcciones en Proceso	53,297,468	53,297,468	c. Deuda Pública a Largo Plazo	0	0
d. Bienes Muebles	51,420,755	51,408,755	d. Pasivos Diferidos a Largo Plazo	0	0
e. Activos Intangibles	41,306	41,306	e. Fondos y Bienes de Terceros en Garantía y/o en Administración a Largo Plazo	0	0
f. Depreciación, Deterioro y Amortización Acumulada de Bienes	-19,068,314	-19,068,314	f. Provisiones a Largo Plazo	0	0
g. Activos Diferidos	0	0	II.B Total de Pasivos No Circulantes (IIB = a + b + c + d + e + f)	0	0
h. Estimación por Pérdida o Deterioro de Activos no Circulantes	0	0	II. Total del Pasivo (II = IIA + IIB)	581,408,554	614,398,889
i. Otros Activos no Circulantes	0	0	HACIENDA PÚBLICA/ PATRIMONIO		
IB. Total de Activos No Circulantes (IB = a + b + c + d + e + f + g + h + i)	85,691,216	85,679,216	III.A Hacienda Pública/Patrimonio Contribuido (IIIA = a + b + c)	95,353,532	95,353,532
I. Total del Activo (I = IA + IB)	171,543,820	148,605,910	a. Aportaciones	43,635,474	43,635,474
			b. Donaciones de Capital	51,718,058	51,718,058
			c. Actualización de la Hacienda Pública / Patrimonio	0	0
			IIIB. Hacienda Pública/Patrimonio Generado (IIIB = a + b + c + d + e)	-505,218,266.94	-561,146,511.72
			a. Resultados del Ejercicio (Ahorro / Desahorro)	163,112,513	73,821,131
			b. Resultados de Ejercicios Anteriores	-965,477,741	-934,530,909
			c. Revalúos	0	0
			d. Reservas	0	0
			e. Rectificaciones de Resultados de Ejercicios Anteriores	297,146,962	299,563,267
			IIIC. Exceso o Insuficiencia en la Actualización de la Hacienda	0	0
			a. Resultado por Posición Monetaria	0	0
			b. Resultado por Tenencia de Activos no Monetarios	0	0
			III Total Hacienda Pública/ Patrimonio (III = IIIA + IIIB + IIIC)	-409,864,735	-465,792,980
			IV. Total del Pasivo y Hacienda Pública / Patrimonio (III = IIIA + IIIB + IIIC)	171,543,819	148,605,909

Cuenta Pública 2025
Nombre del ente público.
Colegio de Bachilleres del Estado de Zacatecas
Del 01 de enero al 31 de diciembre de 2025
(Pesos)

Denominación de las Deuda Pública y Otros Pasivos	Saldo al 31 de diciembre de 2024	Disposiciones del Periodo	Amortizaciones del Periodo	Revaluaciones, Reclasificaciones y Otros Ajustes	Saldo Final del Periodo	Pago de Intereses del Periodo	Pago de Comisiones y demás costos asociados durante el Periodo
1. Deuda Pública (1=A+B)	0	0	0	0	0	0	0
A. Corto Plazo (A=a1+a2+a3)	0	0	0	0	0	0	0
a1) Instituciones de Crédito	0	0	0	0	0	0	0
a2) Títulos y Valores	0	0	0	0	0	0	0
a3) Arrendamientos Financieros	0	0	0	0	0	0	0
B. Largo Plazo (B=b1+b2+b3)	0	0	0	0	0	0	0
b1) Instituciones de Crédito	0	0	0	0	0	0	0
b2) Títulos y Valores	0	0	0	0	0	0	0
b3) Arrendamientos Financieros	0	0	0	0	0	0	0
2. Otros Pasivos	614,398,889				581,408,554		
3. Total de la Deuda Pública y Otros Pasivos (3=1+2)	0	0	0	0	0	0	0
4. Deuda Contingente ¹ (Informativo)	0	0	0	0	0	0	0
A. Deuda Contingente 1							
B. Deuda Contingente 2							
C. Deuda Contingente XX							
5. Valor de Instrumentos Bono Cupón Cero ² (Informativo)	0	0	0	0	0	0	0
A. Instrumento Bono Cupón 1							
B. Instrumento Bono Cupón 2							
C. Instrumento Bono Cupón Cero XX							
TOTAL DEUDA Y OTROS PASIVOS	614,398,889	0	0	0	581,408,554	0	0

(Pesos)					
Obligaciones a Corto Plazo	Monto Contratado	Plazo Pactado	Tasa de Interés	Comisiones y Costos Relacionados	Pago de Comisiones y demás costos
6. Obligaciones a Corto Plazo (Informativo)	0	0	0	0	0
A. Crédito 1	0	0	0	0	0
B. Crédito 2	0	0	0	0	0
C. Crédito XX	0	0	0	0	0

NO APLICA

Cuenta Pública 2025
Colegio de Bachilleres del Estado de Zacatecas
Informe Analítico de Obligaciones Diferentes de Financiamientos - LDF
Del 01 de enero al 31 de diciembre de 2025

(Pesos)

Denominación de las Obligaciones Diferentes de Financiamientos (c)	Fecha de Contrato (d)	Fecha de Inicio de operación del Proyecto	Fecha de Vencimiento (f)	Monto de la Inversión pactado (g)	Plazo pactado (h)	Monto promedio mensual del pago de la contraprestación (i)	Monto promedio mensual del pago de la contraprestación correspondiente al pago de inversión (j)	Monto pagado de la Inversión al 31 de diciembre de 2025 (k)	Monto pagado de la Inversión Actualizado al 31 de diciembre de 2025 (l)	Saldo pendiente por pagar de la Inversión al 31 de diciembre de 2025 (m = g - l)
A. Asociaciones Público Privadas				0		0	0	0	0	0
a) APP 1										
b) APP 2										
c) APP 3										
d) APP XX										
B. Otros Instrumentos				0		0	0	0	0	0
a) Otro Instrumento 1										
b) Otro Instrumento 2										
c) Otro Instrumento 3										
d) Otro Instrumento XX										
C. Total de Obligaciones Diferentes de Financiamiento				0		0	0	0	0	0

NO APLICA



Concepto	Estimado/Aprobado	Devengado	Recaudado/ Pagado
A. Ingresos Totales (A = A1+A2+A3)	701,099,373	977,457,035	977,457,035
A1. Ingresos de Libre Disposición	701,099,373	977,457,035	977,457,035
A2. Transferencias Federales Etiquetadas	0	0	0
A3. Financiamiento Neto			
B. Egresos Presupuestarios¹ (B = B1+B2)	701,100,643	982,493,393	982,493,393
B1. Gasto No Etiquetado (sin incluir Amortización de la Deuda Pública)	701,100,643	982,493,393	982,493,393
B2. Gasto Etiquetado (sin incluir Amortización de la Deuda Pública)	0	0	0
C. Remanentes del Ejercicio Anterior (C = C1 + C2)		0	0
C1. Remanentes de Ingresos de Libre Disposición aplicados en el periodo		0	0
C2. Remanentes de Transferencias Federales Etiquetadas aplicados en el periodo		0	0
I. Balance Presupuestario (I = A - B + C)	0	0	0
II. Balance Presupuestario sin Financiamiento Neto (II = I - A3)	0	0	0
III. Balance Presupuestario sin Financiamiento Neto y sin Remanentes del Ejercicio Anterior (III = II - C)	0	0	0

Concepto	Aprobado	Devengado	Pagado
E. Intereses, Comisiones y Gastos de la Deuda (E = E1+E2)	0	0	0
E1. Intereses, Comisiones y Gastos de la Deuda con Gasto No Etiquetado	0	0	0
E2. Intereses, Comisiones y Gastos de la Deuda con Gasto Etiquetado	0	0	0
IV. Balance Primario (IV= III + E)	0	0	0

Concepto	Estimado/ Aprobado	Devengado	Recaudado/ Pagado
F. Financiamiento (F = F1 + F2)	0	0	0
F1. Financiamiento con Fuente de Pago de Ingresos de Libre Disposición	0	0	0
F2. Financiamiento con Fuente de Pago de Transferencias Federales Etiquetadas	0	0	0
G. Amortización de la Deuda (G = G1 + G2)	0	0	
G1. Amortización de la Deuda Pública con Gasto No Etiquetado			
G2. Amortización de la Deuda Pública con Gasto Etiquetado	0	0	0
A3. Financiamiento Neto (A3 = F - G)	0	0	0

(PESOS)

Concepto	Estimado/ Aprobado	Devengado	Recaudado/ Pagado
A1. Ingresos de Libre Disposición	701,099,373	977,457,035	977,457,035
A3. Financiamiento Neto con Fuente de Pago de Ingresos de Libre Disposición (A3. 1 = F1 - G1)	0	0	0
F1. Financiamiento con Fuente de Pago de Ingresos de Libre Disposición	0	0	0
G1. Amortización de la Deuda Pública con Gasto No Etiquetado	0	0	0
B1. Gasto No Etiquetado (sin incluir Amortización de la Deuda Pública)	701,100,643	982,493,393	982,493,393
C1. Remanentes de Ingresos de Libre Disposición aplicados en el periodo		0	0
V. Balance Presupuestario de Recursos Disponibles (V= A1 + A3.1 - B1 + C1)		0	0
VI. Balance Presupuestario de Recursos Disponibles sin Financiamiento Neto (VI = V - A3.1)	0	0	0

Concepto	Estimado/ Aprobado	Devengado	Recaudado/ Pagado
A2. Transferencias Federales Etiquetadas	0	0	0
A3.2 Financiamiento Neto con Fuente de Pago de Transferencias Federales Etiquetadas (A3. 2 = F2 - G2)	0	0	0
F2. Financiamiento con Fuente de Pago de Transferencias Federales Etiquetadas	0	0	0
G2. Amortización de la Deuda Pública con Gasto Etiquetado	0	0	0
B2. Gasto Etiquetado (sin incluir Amortización de la Deuda Pública)	0	0	0
C2. Remanentes de Transferencias Federales Etiquetadas aplicados en el periodo		0	0
VII. Balance Presupuestario de Recursos Etiquetados (VII = A2 + A3.2 - B2 + C2)	0	0	0
VIII. Balance Presupuestario de Recursos Etiquetados sin Financiamiento Neto (VIII = VII - A3.2)	0	0	0

Concepto	Ingreso					Diferencia
	Estimado	Ampliaciones y Reducciones	Modificado	Devengado	Recaudado	
Ingresos de Libre Disposición						
A. Impuestos	0	0	0	0	0	0
B. Cuotas y Aportaciones de Seguridad Social	0	0	0	0	0	0
C. Contribuciones de Mejoras	0	0	0	0	0	0
D. Derechos	0	0	0	0	0	0
E. Productos	0	284,124	284,124	284,124	284,124	284,124
F. Aprovechamientos	0	0	0	0	0	0
G. Ingresos por Ventas de Bienes y Prestación de Servicios	0	7,011,348	7,011,348	7,011,348	7,011,348	7,011,348
H. Participaciones	0	0	0	0	0	0
(H=h1+h2+h3+h4+h5+h6+h7+h8+h9+h10+h11)						
h1) Fondo General de Participaciones	0	0	0	0	0	0
h2) Fondo de Fomento Municipal	0	0	0	0	0	0
h3) Fondo de Fiscalización y Recaudación	0	0	0	0	0	0
h4) Fondo de Compensación	0	0	0	0	0	0
h5) Fondo de Extracción de Hidrocarburos	0	0	0	0	0	0
h6) Impuesto Especial Sobre Producción y Servicios	0	0	0	0	0	0
h7) 0.136% de la Recaudación Federal Participable	0	0	0	0	0	0
h8) 3.17% Sobre Extracción de Petróleo	0	0	0	0	0	0
h9) Gasolinas y Diésel	0	0	0	0	0	0
h10) Fondo de Impuesto Sobre la Renta	0	0	0	0	0	0
h11) Fondo de Estabilización de los Ingresos de las Entidades Federativas	0	0	0	0	0	0
I.- Incentivos Derivados de Colaboración Fiscal (I=i1+i2+i3+i4+i5)	0	0	0	0	0	0
i1) Tenencia o Uso de Vehículos	0	0	0	0	0	0
i2) Fondo de Compensación ISAN	0	0	0	0	0	0
i3) Impuesto Sobre Automóviles Nuevos	0	0	0	0	0	0
i4) Fondo de Compensación de Repecos-Intermedios	0	0	0	0	0	0
i5) Otros Incentivos Económicos	0	0	0	0	0	0
J. Transferencias			0			0
K. Convenios	0	0	0	0	0	0
k1) Otros Convenios y Subsidios	0	0	0	0	0	0
L. Otros Ingresos de Libre Disposición (L=l1+l2)	0	0	0	0	0	0
l1) Participaciones en Ingresos Locales	0	0	0	0	0	0
l2) Otros Ingresos de Libre Disposición	0	0	0	0	0	0
I. Total de Ingresos de Libre Disposición (I=A+B+C+D+E+F+G+H+I+J+K+L)	0	7,295,472	7,295,472	7,295,472	7,295,472	7,295,472
Ingresos Excedentes de Ingresos de Libre Disposición						

Concepto	Ingreso					Diferencia
	Estimado	Ampliaciones y Reducciones	Modificado	Devengado	Recaudado	
Transferencias Federales Etiquetadas						
A. Aportaciones (A=a1+a2+a3+a4+a5+a6+a7+a8)	0	0	0	0	0	0
a1) Fondo de Aportaciones para la Nómina Educativa y Gasto Operativo	0	0	0	0	0	0
a2) Fondo de Aportaciones para los Servicios de Salud	0	0	0	0	0	0
a3) Fondo de Aportaciones para la Infraestructura Social	0	0	0	0	0	0
a4) Fondo de Aport. p/Fortalecimiento de los Municipios y las Demarcaciones Territoriales del DF	0	0	0	0	0	0
a5) Fondo de Aportaciones Múltiples	0	0	0	0	0	0
a6) Fondo de Aportaciones para la Educación Tecnológica y de Adultos	0	0	0	0	0	0
a7) Fondo de Aportaciones p/Seguridad Pública de los Estados y del DF	0	0	0	0	0	0
a8) Fondo de Aportaciones P/Fortalecimiento de las Entidades Federativas	0	0	0	0	0	0
B. Convenios (B=b1+b2+b3+b4)	0	0	0	0	0	0
b1) Convenios de Protección Social en Salud	0	0	0	0	0	0
b2) Convenios de Descentralización	0	0	0	0	0	0
b3) Convenios de Reasignación	0	0	0	0	0	0
b4) Otros Convenios y Subsidios	0	0	0	0	0	0
C. Fondos Distintos de Aportaciones (C=c1+c2)	0	0	0	0	0	0
c1) Fondo para Entidades Federativas y Municipios: Productos de Hidrocarburos	0	0	0	0	0	0
c2) Fondo Minero	0	0	0	0	0	0
D. Transferencias, Asignaciones, Subsidios y Subvenciones, y Pensiones y Jubilaciones	701,099,373	269,062,190	970,161,563	970,161,563	970,161,563	269,062,190
E. Otras Transferencias Federales Etiquetadas	0	0	0	0	0	0
II. Total de Transferencias Federales Etiquetadas (II = A + B + C + D + E)	0	0	0	0	0	0
III. Ingresos Derivados de Financiamientos (III = A)	0	0	0	0	0	0
A. Ingresos Derivados de Financiamientos	0	0	0	0	0	0
IV. Total de Ingresos (IV = I + II + III)	701,099,373	276,367,662	977,467,035	977,457,035	977,457,035	276,357,662
Datos Informativos:						
1. Ingresos Derivados de Financiamientos con Fuente de Pago de Ingresos de Libre Disposición						
2. Ingresos Derivados de Financiamientos con Fuente de Pago de Transferencias Federales Etiquetadas						
3. Ingresos Derivados de Financiamientos (3=1+2)						

Clasificación por Objeto del Gasto
Del 01 de enero al 31 de diciembre de 2025
(PESOS)

Concepto	Egresos					Subejercicio
	Aprobado	Ampliaciones/ (Reducciones)	Modificado	Devengado	Pagado	
I. Gasto No Etiquetado (A+B+C+D+E+F+G+H+I)	0	0	0	0	0	0
A. Servicios Personales (A=a1+a2+a3+a4+a5+a6+a7)	686,356,928	120,932,252	807,289,180	771,549,546	1,437,106,775	35,739,634
a1) Remuneraciones al Personal de Carácter Permanente	240,772,342	26,555,916	267,328,258	267,327,281	727,560,568	977
a2) Remuneraciones al Personal de Carácter Transitorio	0	467,560	467,560	451,024	267,327,281	16,536
a3) Remuneraciones Adicionales y Especiales	186,404,400	11,773,333	198,177,733	198,173,686	451,024	4,048
a4) Seguridad Social	123,612,094	68,584,358	192,196,452	156,479,079	154,184,707	35,717,373
a5) Otras Prestaciones Sociales y Económicas	123,126,011	7,978,712	131,104,723	131,104,116	156,479,079	607
a6) Previsiones	0	0	0	0	131,104,116	0
a7) Pago de Estímulos a Servidores Públicos	12,442,081	5,572,374	18,014,454	18,014,361	0	94
B. Materiales y Suministros (B=b1+b2+b3+b4+b5+b6+b7+b8+b9)	4,071,568	49,473	4,121,041	4,109,217	4,105,649	11,824
b1) Materiales de Administración, Emisión de Documentos y Artículos Oficiales	2,283,263	-721,578	1,561,686	1,555,154	1,555,154	6,531
b2) Alimentos y Utensilios	181,125	435,726	616,851	611,558	611,558	5,293
b3) Materias Primas y Materiales de Producción y Comercialización	0	0	0	0	0	0
b4) Materiales y Artículos de Construcción y de Reparación	398,936	504,589	903,525	903,525	903,525	0
b5) Productos Químicos, Farmaceuticos y de Laboratorio	20,974	-15,290	5,684	5,684	5,684	0
b6) Combustibles, Lubricantes y Aditivos	516,145	-202,199	313,946	313,946	310,378	0
b7) Vestuario, Blancos, Prendas de Protección y Artículos Deportivos	374,446	230,065	604,511	604,511	604,511	0
b8) Materiales y Suministros Para Seguridad	0	0	0	0	0	0
b9) Herramientas, Refacciones y Accesorios Menores	296,678	-181,839		114,838	114,838	0
C. Servicios Generales (C=c1+c2+c3+c4+c5+c6+c7+c8+c9)	10,672,147	26,564,424	37,236,571	37,170,962	35,417,289	65,609
c1) Servicios Básicos	2,224,763	-885,651	1,339,112	1,337,942	1,239,354	1,170
c2) Servicios de Arrendamiento	380,487	-375,087	5,400	5,400	5,400	0
c3) Servicios Profesionales, Científicos, Técnicos y Otros Servicios	3,271,345	-1,106,780	2,164,565	2,145,545	2,145,545	19,020
c4) Servicios Financieros, Bancarios y Comerciales	1,363,383	-522,855	840,528	840,258	841,573	270
c5) Servicios de Instalación, Reparación, Mantenimiento y Conservamiento	1,478,721	9,816,612	11,295,333	11,291,521	9,635,121	3,812
c6) Servicios de Comunicación Social y Publicidad	314,734	-133,866	180,869	143,212	143,212	37,656
c7) Servicios de Traslado y Viáticos	390,963	-121,219	269,744	266,062	266,062	3,681
c8) Servicios Oficiales	0	79,333	79,333	79,333	79,333	0
c9) Otros Servicios Generales	1,247,750	19,813,938	21,061,688	21,061,688	21,061,688	0
Total de Clasificación Por Objeto del Gasto hoja 1 de 6	701,100,643	147,546,150	848,646,793	812,829,725	1,476,629,713	35,817,068

Clasificación por Objeto del Gasto
Del 01 de enero al 31 de diciembre de 2025
(PESOS)

Concepto	Egresos					Subejercicio
	Aprobado	Ampliaciones/ (Reducciones)	Modificado	Devengado	Pagado	
D. Transferencias, Asignaciones, Subsidios y Otras Ayudas (D=d1+d2+d3+d4+d5+d6+d7+d8+d9)	0	1,500,000	1,500,000	1,500,000	1,500,000	0
d1) Transferencia Internas y Asignaciones al Sector Público	0	1,500,000	1,500,000	1,500,000	1,500,000	0
d2) Transferencias al Resto del Sector Público	0	0	0	0	0	0
d3) Subsidios y Subvenciones	0	0	0	0	0	0
d4) Ayudas Sociales	0	0	0	0	0	0
d5) Pensiones y Jubilaciones	0	0	0	0	0	0
d6) Transferencias a Fideicomisos, Mandatos y Otros Análogos	0	0	0	0	0	0
d7) Transferencias a la Seguridad Social	0	0	0	0	0	0
d8) Donativos	0	0	0	0	0	0
d9) Transferencias al Exterior	0	0	0	0	0	0
E. Bienes Muebles, Inmuebles e Intangibles (E=e1+e2+e3+e4+e5+e6+e7+e8+e9)	0	0	0	0	0	0
e1) Mobiliario y Equipo de Administración	0	12,000	12,000	12,000	12,000	0
e2) Mobiliario y equipo Educativo y Recreativo	0	0	0	0	0	0
e3) Equipo e Instrumental Médico y de Laboratorio	0	0	0	0	0	0
e4) Vehículos y Equipo de Transporte	0	0	0	0	0	0
e5) Equipo de Defensa y Seguridad	0	0	0	0	0	0
e6) Maquinaria, Otros Equipos y Herramientas	0	0	0	0	0	0
e7) Activos Biológicos	0	0	0	0	0	0
e8) Bienes Inmuebles	0	0	0	0	0	0
e9) Bienes Intangibles	0	0	0	0	0	0
F. Inversión Pública (F=f1+f2+f3)	0	0	0	0	0	0
f1) Obra Pública en Bienes de Dominio Público	0	0	0	0	0	0
f2) Obra Pública en Bienes Propios	0	0	0	0	0	0
f3) Proyectos Productivos y Acciones de Fomento	0	0	0	0	0	0
Total de Clasificación Por Objeto del Gasto hoja 2 de 6	0	168,151,668	168,151,668	168,151,668	168,151,668	0

Clasificación por Objeto del Gasto

Del 01 de enero al 31 de diciembre de 2025

(PESOS)

Concepto	Egresos					Subejercicio
	Aprobado	Ampliaciones/ (Reducciones)	Modificado	Devengado	Pagado	
G. Inversiones Financieras y Otras Provisiones (G=g1+g2+g3+g4+g5+g6+g7)	0	0	0	0	0	0
g1) Inversiones Para el Fomento de Actividades Productivas	0	0	0	0	0	0
g2) Acciones y Participaciones de Capital	0	0	0	0	0	0
g3) Compra de Títulos y Valores	0	0	0	0	0	0
g4) Concesión de Préstamos	0	0	0	0	0	0
g5) Inversiones de Fideicomisos, Mandatos y Otros Análogos Fideicomisos de Desastres Naturales (Informativo)	0	0	0	0	0	0
g6) Otras Inversiones Financieras	0	0	0	0	0	0
g7) Provisiones para Contingencias y Otras Erogaciones Especiales	0	0	0	0	0	0
H. Participaciones y Aportaciones (H=h1+h2+h3)	0	0	0	0	0	0
h1) Participaciones	0	0	0	0	0	0
h2) Aportaciones	0	0	0	0	0	0
h3) Convenios	0	0	0	0	0	0
I. Deuda Pública (I=i1+i2+i3+i4+i5+i6+i7)	0	0	0	0	0	0
i1) Amortización de la Deuda Pública	0	0	0	0	0	0
i2) Intereses de la Deuda Pública	0	0	0	0	0	0
i3) Comisiones de la Deuda Pública	0	0	0	0	0	0
i4) Gastos de la Deuda Pública	0	0	0	0	0	0
i5) Costo por Coberturas	0	0	0	0	0	0
i6) Apoyos Financieros	0	0	0	0	0	0
i7) Adeudos de ejercicios Fiscales Anteriores (ADEFAS)	0	0	0	0	0	0
Total de Clasificación Por Objeto del Gasto hoja 3 de 6	701,100,643	317,209,818	1,018,310,461	982,493,393	982,493,393	35,817,068

Cuenta Pública 2025
Colegio de Bachilleres del Estado de Zacatecas
Estado Analítico del Ejercicio del Presupuesto de Egresos Detallado- LDF
Clasificación por Objeto del Gasto
Del 01 de enero al 31 de diciembre de 2025
(PESOS)

Concepto	Egresos					Subejercicio
	Aprobado	Ampliaciones/ (Reducciones)	Modificado	Devengado	Pagado	
II. Gasto Etiquetado (II=A+B+C+D+E+F+G+H+I)	0	0	0	0	0	0
A. Servicios Personales (A=a1+a2+a3+a4+a5+a6+a7)	0	0	0	0	0	0
a1) Remuneraciones al Personal de Carácter Permanente	0	0	0	0	0	0
a2) Remuneraciones al Personal de Carácter Transitorio	0	0	0	0	0	0
a3) Remuneraciones Adicionales y Especiales	0	0	0	0	0	0
a4) Seguridad Social	0	0	0	0	0	0
a5) Otras Prestaciones Sociales y Económicas	0	0	0	0	0	0
a6) Previsiones	0	0	0	0	0	0
a7) Pago de Estímulos a Servidores Públicos	0	0	0	0	0	0
B. Materiales y Suministros (B=b1+b2+b3+b4+b5+b6+b7+b8+b9)	0	0	0	0	0	0
b1) Materiales de Administración, Emisión de Documentos y Artículos Oficiales	0	0	0	0	0	0
b2) Alimentos y Utensilios	0	0	0	0	0	0
b3) Materias Primas y Materiales de Producción y Comercialización	0	0	0	0	0	0
b4) Materiales y Artículos de Construcción y de Reparación	0	0	0	0	0	0
b5) Productos Químicos, Farmaceuticos y de Laboratorio	0	0	0	0	0	0
b6) Combustibles, Lubricantes y Aditivos	0	0	0	0	0	0
b7) Vestuario, Blancos, Prendas de Protección y Artículos Deportivos	0	0	0	0	0	0
b8) Materiales y Suministros Para Seguridad	0	0	0	0	0	0
b9) Herramientas, Refacciones y Accesorios Menores	0	0	0	0	0	0
C. Servicios Generales (C=c1+c2+c3+c4+c5+c6+c7+c8+c9)	0	0	0	0	0	0
c1) Servicios Básicos	0	0	0	0	0	0
c2) Servicios de Arrendamiento	0	0	0	0	0	0
c3) Servicios Profesionales, Científicos, Técnicos y Otros Servicios	0	0	0	0	0	0
c4) Servicios Financieros, Bancarios y Comerciales	0	0	0	0	0	0
c5) Servicios de Instalación, Reparación, Mantenimiento y Conservamiento	0	0	0	0	0	0
c6) Servicios de Comunicación Social y Publicidad	0	0	0	0	0	0
c7) Servicios de Traslado y Viáticos	0	0	0	0	0	0
c8) Servicios Oficiales	0	0	0	0	0	0
c9) Otros Servicios Generales	0	0	0	0	0	0
Total de Clasificación Por Objeto del Gasto hoja 4 de 6	0	0	0	0	0	0

Cuenta Pública 2025
Colegio de Bachilleres del Estado de Zacatecas
Estado Analítico del Ejercicio del Presupuesto de Egresos Detallado- LDF



COLEGIO DE BACHILLERES
DEL ESTADO DE ZACATECAS

Clasificación por Objeto del Gasto

Del 01 de enero al 31 de diciembre de 2025
(PESOS)

Concepto	Egresos					Subejercicio
	Aprobado	Ampliaciones/ (Reducciones)	Modificado	Devengado	Pagado	
D. Transferencias, Asignaciones, Subsidios y Otras Ayudas (D=d1+d2+d3+d4+d5+d6+d7+d8d+9d)	0	0	0	0	0	0
d1) Transferencia Internas y Asignaciones al Sector Público	0	0	0	0	0	0
d2) Transferencias al Resto del Sector Público	0	0	0	0	0	0
d3) Subsidios y Subvenciones	0	0	0	0	0	0
d4) Ayudas Sociales	0	0	0	0	0	0
d5) Pensiones y Jubilaciones	0	0	0	0	0	0
d6) Transferencias a Fideicomisos, Mandatos y Otros Análogos	0	0	0	0	0	0
d7) Transferencias a la Seguridad Social	0	0	0	0	0	0
d8) Donativos	0	0	0	0	0	0
d9) Transferencias al Exterior	0	0	0	0	0	0
E. Bienes Muebles, Inmuebles e Intangibles (E=e1+e2+e3+e4+e5+e6+e7+e8+e9)	0	0	0	0	0	0
e1) Mobiliario y Equipo de Administración	0	0	0	0	0	0
e2) Mobiliario y equipo Educativo y Recreativo	0	0	0	0	0	0
e3) Equipo e Instrumental Médico y de Laboratorio	0	0	0	0	0	0
e4) Vehículos y Equipo de Transporte	0	0	0	0	0	0
e5) Equipo de Defensa y Seguridad	0	0	0	0	0	0
e6) Maquinaria, Otros Equipos y Herramientas	0	0	0	0	0	0
e7) Activos Biológicos	0	0	0	0	0	0
e8) Bienes Inmuebles	0	0	0	0	0	0
e9) Bienes Intangibles	0	0	0	0	0	0
F. Inversión Pública (F=f1+f2+f3)	0	0	0	0	0	0
f1) Obra Pública en Bienes de Dominio Público	0	0	0	0	0	0
f2) Obra Pública en Bienes Propios	0	0	0	0	0	0
f3) Proyectos Productivos y Acciones de Fomento	0	0	0	0	0	0
Total de Clasificación Por Objeto del Gasto hoja 5 de 6	0	0	0	0	0	0

Clasificación por Objeto del Gasto

Del 01 de enero al 31 de diciembre de 2025

(PESOS)

Concepto	Egresos					Subejercicio
	Aprobado	Ampliaciones/ (Reducciones)	Modificado	Devengado	Pagado	
G. Inversiones Financieras y Otras Provisiones (G=g1+g2+g3+g4+g5+g6+g7)	0	0	0	0	0	0
g1) Inversiones Para el Fomento de Actividades Productivas	0	0	0	0	0	0
g2) Acciones y Participaciones de Capital	0	0	0	0	0	0
g3) Compra de Títulos y Valores	0	0	0	0	0	0
g4) Concesión de Préstamos	0	0	0	0	0	0
g5) Inversiones de Fideicomisos, Mandatos y Otros Análogos	0	0	0	0	0	0
Desastres Naturales (Informativo)	0	0	0	0	0	0
g6) Otras Inversiones Financieras	0	0	0	0	0	0
g7) Provisiones para Contingencias y Otras Erogaciones Especiales	0	0	0	0	0	0
H. Participaciones y Aportaciones (H=h1+h2+h3)	0	0	0	0	0	0
h1) Participaciones	0	0	0	0	0	0
h2) Aportaciones	0	0	0	0	0	0
h3) Convenios	0	0	0	0	0	0
I. Deuda Pública (I=i1+i2+i3+i4+i5+i6+i7)	0	0	0	0	0	0
i1) Amortización de la Deuda Pública	0	0	0	0	0	0
i2) Intereses de la Deuda Pública	0	0	0	0	0	0
i3) Comisiones de la Deuda Pública	0	0	0	0	0	0
i4) Gastos de la Deuda Pública	0	0	0	0	0	0
i5) Costo por Coberturas	0	0	0	0	0	0
i6) Apoyos Financieros	0	0	0	0	0	0
i7) Adeudos de ejercicios Fiscales Anteriores (ADEFAS)	0	0	0	0	0	0
Total de Clasificación Por Objeto del Gasto hoja 6 de 6	0	0	0	0	0	0
Total de Clasificación Por Objeto del Gasto	0	0	0	0	0	0

Concepto	Egresos					Subejercicio
	Aprobado	Ampliaciones/ (Reducciones)	Modificado	Devengado	Pagado	
I. Gasto No Etiquetado (I=A+B+C+D+E+F+G+H)	701,100,643	317,209,818	1,018,310,461	982,493,393	982,493,393	35,817,068
A. Dependencia o Unidad Administrativa 1	701,100,643	317,209,818	1,018,310,461	982,493,393	982,493,393	35,817,068
B. Dependencia o Unidad Administrativa 2	0	0	0	0	0	0
C. Dependencia o Unidad Administrativa 3	0	0	0	0	0	0
D. Dependencia o Unidad Administrativa 4	0	0	0	0	0	0
E. Dependencia o Unidad Administrativa 5	0	0	0	0	0	0
F. Dependencia o Unidad Administrativa 6	0	0	0	0	0	0
G. Dependencia o Unidad Administrativa 7	0	0	0	0	0	0
H. Dependencia o Unidad Administrativa xx	0	0	0	0	0	0
II. Gasto Etiquetado (II=A+B+C+D+E+F+G+H)	0	0	0	0	0	0
A. Dependencia o Unidad Administrativa 1	0	0	0	0	0	0
B. Dependencia o Unidad Administrativa 2	0	0	0	0	0	0
C. Dependencia o Unidad Administrativa 3	0	0	0	0	0	0
D. Dependencia o Unidad Administrativa 4	0	0	0	0	0	0
E. Dependencia o Unidad Administrativa 5	0	0	0	0	0	0
F. Dependencia o Unidad Administrativa 6	0	0	0	0	0	0
G. Dependencia o Unidad Administrativa 7	0	0	0	0	0	0
H. Dependencia o Unidad Administrativa xx	0	0	0	0	0	0
III. Total de Egresos (III = I + II)	701,100,643	317,209,818	1,018,310,461	982,493,393	982,493,393	35,817,068

Del 01 de enero al 31 de diciembre de 2025
(PESOS)

Concepto	Egresos					Subejercicio
	Aprobado	Ampliaciones/ (Reducciones)	Modificado	Devengado	Pagado	
I. Gasto No Etiquetado (I=A+B+C+D+E)	0	0	0	0	0	0
A. Gobierno (A=a1+a2+a3+a4+a5+a6+a7+a8)	0	0	0	0	0	0
a1) Legislación	0	0	0	0	0	0
a2) Justicia	0	0	0	0	0	0
a3) Coordinación de la Política de Gobierno	0	0	0	0	0	0
a4) Relaciones Exteriores	0	0	0	0	0	0
a5) Asuntos Financieros y Hacendarios	0	0	0	0	0	0
a6) Seguridad Nacional	0	0	0	0	0	0
a7) Asuntos de Orden Público y de Seguridad Interior	0	0	0	0	0	0
a8) Otros Servicios Generales	0	0	0	0	0	0
B. Desarrollo Social (B=b1+b2+b3+b4+b5+b6+b7)	701,100,643	317,209,818	1,018,310,461	980,493,393	982,493,393	37,817,068
b1) Protección Ambiental	0	0	0	0	0	0
b2) Vivienda y Servicios a la Comunidad	0	0	0	0	0	0
b3) Salud	0	0	0	0	0	0
b4) Recreación, Cultura y Otras Manifestaciones Sociales	0	0	0	0	0	0
b5) Educación	701,100,643	317,209,818	1,018,310,461	980,493,393	982,493,393	37,817,068
b6) Protección Social	0	0	0	0	0	0
b7) Otros Asuntos Sociales	0	0	0	0	0	0
C. Desarrollo Económico (C=c1+c2+c3+c4+c5+c6+c7+c8+c9)	0	0	0	0	0	0
c1) Asuntos Económicos, Comerciales y Laborales en General	0	0	0	0	0	0
c2) Agropecuaria, Silvicultura, Pesca y Caza	0	0	0	0	0	0
c3) Combustibles y Energía	0	0	0	0	0	0
c4) Minería, Manufacturas y Construcción	0	0	0	0	0	0
c5) Transporte	0	0	0	0	0	0
c6) Comunicaciones	0	0	0	0	0	0
c7) Turismo	0	0	0	0	0	0
c8) Ciencia, Tecnología e Innovación	0	0	0	0	0	0
c9) Otras Industrias y Otros Asuntos Económicos	0	0	0	0	0	0
D. Otras no Clasificadas en Funciones Anteriores (D=d1+d2+d3+d4)	0	0	0	0	0	0
d1) Transacciones de la Deuda Publica / Costo Financiero de la Deuda	0	0	0	0	0	0
d2) Transferencias, Participaciones y Aportaciones entre Diferentes Niveles y Ordenes de Gobi	0	0	0	0	0	0
d3) Saneamiento del Sistema Financiero	0	0	0	0	0	0
d4) Adeudos de Ejercicios Fiscales Anteriores	0	0	0	0	0	0
Total Clasificación Funcional Hoja 1 de 2	0	0	0	0	0	0

Clasificación Funcional
Del 01 de enero al 31 de diciembre de 2025
(PESOS)

Concepto	Egresos					Subejercicio
	Aprobado	Ampliaciones/ (Reducciones)	Modificado	Devengado	Pagado	
II. Gasto Etiquetado (II=A+B+C+D+E)	0	0	0	0	0	0
A. Gobierno (A=a1+a2+a3+a4+a5+a6+a7+a8)	0	0	0	0	0	0
a1) Legislación	0	0	0	0	0	0
a2) Justicia	0	0	0	0	0	0
a3) Coordinación de la Política de Gobierno	0	0	0	0	0	0
a4) Relaciones Exteriores	0	0	0	0	0	0
a5) Asuntos Financieros y Hacendarios	0	0	0	0	0	0
a6) Seguridad Nacional	0	0	0	0	0	0
a7) Asuntos de Orden Público y de Seguridad Interior	0	0	0	0	0	0
a8) Otros Servicios Generales	0	0	0	0	0	0
B. Desarrollo Social (B=b1+b2+b3+b4+b5+b6+b7)	0	0	0	0	0	0
b1) Protección Ambiental	0	0	0	0	0	0
b2) Vivienda y Servicios a la Comunidad	0	0	0	0	0	0
b3) Salud	0	0	0	0	0	0
b4) Recreación, Cultura y Otras Manifestaciones Sociales	0	0	0	0	0	0
b5) Educación	0	0	0	0	0	0
b6) Protección Social	0	0	0	0	0	0
b7) Otros Asuntos Sociales	0	0	0	0	0	0
C. Desarrollo Económico (C=c1+c2+c3+c4+c5+c6+c7+c8+c9)	0	0	0	0	0	0
c1) Asuntos Económicos, Comerciales y Laborales en General	0	0	0	0	0	0
c2) Agropecuaria, Silvicultura, Pesca y Caza	0	0	0	0	0	0
c3) Combustibles y Energía	0	0	0	0	0	0
c4) Minería, Manufacturas y Construcción	0	0	0	0	0	0
c5) Transporte	0	0	0	0	0	0
c6) Comunicaciones	0	0	0	0	0	0
c7) Turismo	0	0	0	0	0	0
c8) Ciencia, Tecnología e Innovación	0	0	0	0	0	0
c9) Otras Industrias y Otros Asuntos Económicos	0	0	0	0	0	0
D. Otras no Clasificadas en Funciones Anteriores (D=d1+d2+d3+d4)	0	0	0	0	0	0
d1) Transacciones de la Deuda Publica / Costo Financiero de la Deuda	0	0	0	0	0	0
d2) Transferencias, Participaciones y Aportaciones entre Diferentes Niveles y Ordenes de Gobierno	0	0	0	0	0	0
d3) Saneamiento del Sistema Financiero	0	0	0	0	0	0
d4) Adeudos de Ejercicios Fiscales Anteriores	0	0	0	0	0	0
Total Clasificación Funcional Hoja 2 de 2	0	0	0	0	0	0
Total Clasificación Funcional	0	0	0	0	0	0

Cuenta Pública 2025
Colegio de Bachilleres del Estado de Zacatecas
Estado Analítico del Ejercicio del Presupuesto de Egresos Detallado- LDF
Clasificación de Servicios Personales por Categoría

Del 01 de enero al 31 de diciembre de 2025
(PESOS)

Concepto	Egresos					Subejercicio
	Aprobado	Ampliaciones/ (Reducciones)	Modificado	Devengado	Pagado	
I. Gasto No Etiquetado (I=A+B+C+D+E+F)	701,100,643	317,209,818	1,018,310,461	982,493,393	982,493,393	35,817,068
A. Personal Administrativo y Servicio Público	701,100,643	317,209,818	1,018,310,461	982,493,393	982,493,393	35,817,068
B. Magisterio	0	0	0	0	0	0
C. Servicios de Salud (C=c1+c2)	0	0	0	0	0	0
c1) Personal Administrativo	0	0	0	0	0	0
c2) Personal Médico, Paramédico y afín	0	0	0	0	0	0
D. Seguridad Pública	0	0	0	0	0	0
E. Gastos asociados a la implementación de nuevas leyes federales o reformas a las mismas (E=e1+e2)	0	0	0	0	0	0
e1) Nombre del Programa o Ley 1	0	0	0	0	0	0
e2) Nombre de Programa o Ley 2	0	0	0	0	0	0
F. Sentencias laborales definitivas	0	0	0	0	0	0
II. Gasto Etiquetado (II=A+B+C+D+E+F)	0	0	0	0	0	0
A. Personal Administrativo y Servicio Público	0	0	0	0	0	0
B. Magisterio	0	0	0	0	0	0
C. Servicios de Salud (C=c1+c2)	0	0	0	0	0	0
c1) Personal Administrativo	0	0	0	0	0	0
c2) Personal Médico, Paramédico y afín	0	0	0	0	0	0
D. Seguridad Pública	0	0	0	0	0	0
E. Gastos asociados a la implementación de nuevas leyes federales o reformas a las mismas (E=e1+e2)	0	0	0	0	0	0
e1) Implementación del Nuevo Sistema de Justicia Penal	0	0	0	0	0	0
e2) Nombre de Programa o Ley 2	0	0	0	0	0	0
F. Sentencias laborales definitivas	0	0	0	0	0	0
III. Total del Gasto en Servicios Personales.	0	0	0	0	0	0

Concepto	Año en Cuestión (de iniciativa de Ley) 2025	2026	2027	2028	2029	2030
1. Ingresos de Libre Disposición	977,457,035	1,026,329,886	1,077,646,381	1,131,528,700	1,188,105,135	1,247,510,392
(1=A+B+C+D+E+F+G+H+I+J+K+L)						
A. Impuestos						
B. Cuotas y Aportaciones de Seguridad Social						
C. Contribuciones de Mejoras						
D. Derechos						
E. Productos	284,124	298,330	313,246.27	328,908.58	345,354.01	362,621.71
F. Aprovechamientos		0	-	-	-	-
G. Ingresos por Ventas de Bienes y Servicios	7,011,348	7,361,915	7,730,011.17	8,116,511.73	8,522,337.31	8,948,454.18
H. Participaciones y Aportaciones		0	-	-	-	-
I. Incentivos Derivados de la Colaboración Fiscal		0	-	-	-	-
J. Transferencias	970,161,563	1,018,669,641	1,069,603,123.32	1,123,083,279.48	1,179,237,443.46	1,238,199,315.63
K. Convenios		0	-	-	-	-
L. Otros Ingresos de Libre Disposición		0	-	-	-	-
		0	-	-	-	-
2. Transferencias Federales Etiquetadas (2=A+B+C+D+E)	0	0	0	0	0	0
A. Aportaciones		0	-	-	-	-
B. Convenios		0	-	-	-	-
C. Fondos Distintos de Aportaciones		0	-	-	-	-
D. Transferencias, Subsidios y Subvenciones, y Pensiones y Jubilaciones		0	-	-	-	-
E. Otras Transferencias Federales Etiquetadas	970,161,563	1,018,669,641	1,069,603,123.32	1,123,083,279.48	1,179,237,443.46	1,238,199,315.63
		0	-	-	-	-
3. Ingresos Derivados de Financiamientos (3=A)	0	0	0	0	0	0
A. Ingresos Derivados de Financiamientos						
4. Total de Ingresos Proyectados (4=1+2+3)	977,457,035	1,026,329,886	1,077,646,381	1,131,528,700	1,188,105,135	1,247,510,392
Datos informativos						
1. Ingresos Derivados de Financiamientos con Fuente de Pago de Recursos de Libre Disposición.						
2. Ingresos Derivados de Financiamientos con Fuente de Pago de Transferencias Federales Etiquetadas.						
3. Ingresos Derivados de Financiamiento (3=1+2)	0	0	0	0	0	0

Cuenta Pública 2025
Colegio de Bachilleres del Estado de Zacatecas
Proyecciones de Egresos- LDF
(Pesos)
(Cifras Nominales)

Concepto	Año en Cuestión (de iniciativa de Ley) 2025	2026	2027	2028	2029	2030
1. Gasto No Etiquetado (1=A+B+C+D+E+F+G+H+I)	1,018,310,461	1,069,225,984	1,122,687,283	1,178,821,647	1,237,762,730	1,299,650,866
A. Servicios Personales	807,289,180	847,653,640	890,036,321	934,538,138	981,265,044	1,030,328,297
B. Materiales y Suministros	4,121,041	4,327,093	4,543,448	4,770,620	5,009,151	5,259,609
C. Servicios Generales	37,236,571	39,098,400	41,053,320	43,105,986	45,261,285	47,524,349
D. Transferencias, Asignaciones, Subsidios y Otras Ayudas	1,500,000	1,575,000	1,653,750	1,736,438	1,823,259	1,914,422
E. Bienes Muebles, Inmuebles e Intangibles	12,000	12,600	13,230	13,892	14,586	15,315
F. Inversión Pública	0	0	0	0	0	0
G. Inversiones Financieras y Otras Provisiones	0	0	0	0	0	0
H. Participaciones y Aportaciones	0	0	0	0	0	0
I. Deuda Pública	168,151,668	176,559,252	185,387,214	194,656,575	204,389,404	214,608,874
	0	0	0	0	0	0
2. Gasto Etiquetado (1=A+B+C+D+E+F+G+H+I)	0	0	0	0	0	0
A. Servicios Personales	0	0	0	0	0	0
B. Materiales y Suministros	0	0	0	0	0	0
C. Servicios Generales	0	0	0	0	0	0
D. Transferencias, Asignaciones, Subsidios y Otras Ayudas	0	0	0	0	0	0
E. Bienes Muebles, Inmuebles e Intangibles	0	0	0	0	0	0
F. Inversión Pública	0	0	0	0	0	0
G. Inversiones Financieras y Otras Provisiones	0	0	0	0	0	0
H. Participaciones y Aportaciones	0	0	0	0	0	0
I. Deuda Pública	0	0	0	0	0	0
3. Total de Egresos Proyectados (3=1+2)	1,018,310,461	1,069,225,984	1,122,687,283	1,178,821,647	1,237,762,730	1,299,650,866

Cuenta Pública 2025
Colegio de Bachilleres del Estado de Zacatecas
Resultado de Ingresos - LDF
(PESOS)

Concepto (b)	2019	2020	2021	2022	2023	Año del Ejercicio Vigente 2024
1. Ingresos de Libre Disposición (1=A+B+C+D+E+F+G+H+I+J+K+L)	500,761,899	592,903,976	558,619,527	818,682,039	1,227,187,275	852,681,448
A. Impuestos	0	0	0	0		0
B. Cuotas y Aportaciones de Seguridad Social	0	0	0	0		0
C. Contribuciones de Mejoras	0	0	0	0		0
D. Derechos	0	0	0	0		0
E. Productos	1,273,710	509,008	429,897	375,429	40,198	101,201
F. Aprovechamientos	0	1,064	0	0		3,249,075
G. Ingresos por Ventas de Bienes y Servicios		1,380,207	3,542,232	4,458,357	3,829,431	0
H. Participaciones	497,820,929	0	0	0	1,223,317,646	0
I. Incentivos Derivados de la Colaboración Fiscal	0	0	0	0		0
J. Transferencias		462,247,839	554,647,398	656,461,105		849,331,172
K. Convenios		0	0	0	0	0
L. Otros Ingresos de Libre Disposición	1,667,260	0	0	0	0	0
2. Transferencias Federales Etiquetadas (2=A+B+C+D+E)	0	64,382,929	0	78,693,574	0	0
A. Aportaciones	0	0	0	0	0	0
B. Convenios	0	0	0	0	0	0
C. Fondos Distintos de Aportaciones	0	0	0	0	0	0
D. Transferencias, Subsidios y Subvenciones, y Pensiones y Jubilaciones	0	0	0	0	0	0
E. Otras Transferencias Federales Etiquetadas	0	64,382,929	0	78,693,574	0	0
3. Ingresos Derivados de Financiamientos (3=A)	0	0	0	0	0	0
A. Ingresos Derivados de Financiamientos	0	0	0	0	0	0
4. Total de Resultados de Ingresos (4=1+2+3)	0	0	0	0	0	0
Datos Informativos						
1. Ingresos Derivados de Financiamientos con Fuente de Pago de Recursos de Libre Disposición.						
2. Ingresos Derivados de Financiamientos con Fuente de Pago de Transferencias Federales Etiquetadas.						
3. Ingresos Derivados de Financiamiento (3=1+2)	500,761,899	592,903,976	558,619,527	818,682,039	1,227,187,275	852,681,448

Cuenta Pública 2025
Colegio de Bachilleres del Estado de Zacatecas
Resultados de Egresos- LDF
(Pesos)

Concepto	2019	2020	2021	2022	2023	Año del Ejercicio Vigente 2024
1. Gasto No Etiquetado (1=A+B+C+D+E+F+G+H+I)	601,012,308	704,105,747	756,410,563	1,006,966,832	750,760,402	859,849,188
A. Servicios Personales	580,667,007	556,565,784	575,911,235	630,415,403	690,187,332	755,209,322
B. Materiales y Suministros	3,163,575	1,832,516	2,318,442	1,742,627	2,979,461	3,716,095
C. Servicios Generales	16,800,752	16,799,691	16,922,753	185,583,692	57,436,423	25,709,676
D. Transferencias, Asignaciones, Subsidios y Otras Ayudas	0	0	0	0	0	0
E. Bienes Muebles, Inmuebles e Intangibles	380,974	138,432	1,110,839	14,900	157,186	839,506
F. Inversión Pública	0	0	147,294	389,904	0	0
G. Inversiones Financieras y Otras Provisiones	0	0	0	0	0	0
H. Participaciones y Aportaciones	0	0	0	0	0	0
I. Deuda Pública	0	0	0	31,433,158	0	74,374,588
2. Gasto Etiquetado (1=A+B+C+D+E+F+G+H+I)	0	64,384,662	80,000,000	78,693,574	0	0
A. Servicios Personales	0	64,384,662	80,000,000	78,693,574	0	0
B. Materiales y Suministros	0	0	0	0	0	0
C. Servicios Generales	0	0	0	0	0	0
D. Transferencias, Asignaciones, Subsidios y Otras Ayudas	0	0	0	0	0	0
E. Bienes Muebles, Inmuebles e Intangibles	0	0	0	0	0	0
F. Inversión Pública	0	0	0	0	0	0
G. Inversiones Financieras y Otras Provisiones	0	0	0	0	0	0
H. Participaciones y Aportaciones	0	0	0	0	0	0
I. Deuda Pública	0	0	0	0	0	0
3. Total del Resultado de Egresos (3=1+2)	601,012,308	704,105,747	756,410,563	1,006,966,832	750,760,402	859,849,188

Concepto	Pensiones y Jubilaciones	Salud	Riesgos de Trabajo	Invalidez y Vida	Otras Prestaciones Sociales
Tipo de Sistema Prestación Laboral o Fondo general para trabajadores del estado o municipio Beneficio definido, Contribución definida o Mixto Población Afiliada Activos Edad máxima Edad mínima Edad promedio Pensionados y Jubilados Edad máxima Edad mínima Edad promedio Beneficiarios Promedio de años de servicio (trabajadores activos) Aportación individual al plan de pensión como % del salario Aportación del ente público al plan de pensión como % del salario Crecimiento esperado de los pensionados y jubilados (como %) Crecimiento esperado de los activos (como %) Edad de Jubilación o Pensión Esperanza de vida Ingresos del Fondo Ingresos Anuales al Fondo de Pensiones Nómina anual Activos Pensionados y Jubilados Beneficiarios de Pensionados y Jubilados	<div>NO APLICA</div>				
Hoja 1 de 2					

Cuenta Pública 2025
Nombre del Ente Público
Informe Sobre Estudios Actuariales - LDF

Concepto	Pensiones y Jubilaciones	Salud	Riesgos de Trabajo	Invalidez y Vida	Otras Prestaciones Sociales
Monto mensual por pensión					
Máximo					
Mínimo					
Promedio					
Monto de la reserva					
Valor presente de las obligaciones					
Pensiones y Jubilaciones en curso de pago					
Generación actual					
Generaciones futuras					
Valor presente de las contribuciones asociadas a los sueldos futuros de cotización X%					
Generación actual					
Generaciones futuras					
Valor presente de aportaciones futuras					
Generación actual					
Generaciones futuras					
Otros Ingresos					
Déficit/superávit actuarial					
Generación actual					
Generaciones futuras					
Periodo de suficiencia					
Año de descapitalización					
Tasa de rendimiento					
Estudio actuarial					
Año de elaboración del estudio actuarial					
Empresa que elaboró el estudio actuarial					

NO APLICA



Zacatecas

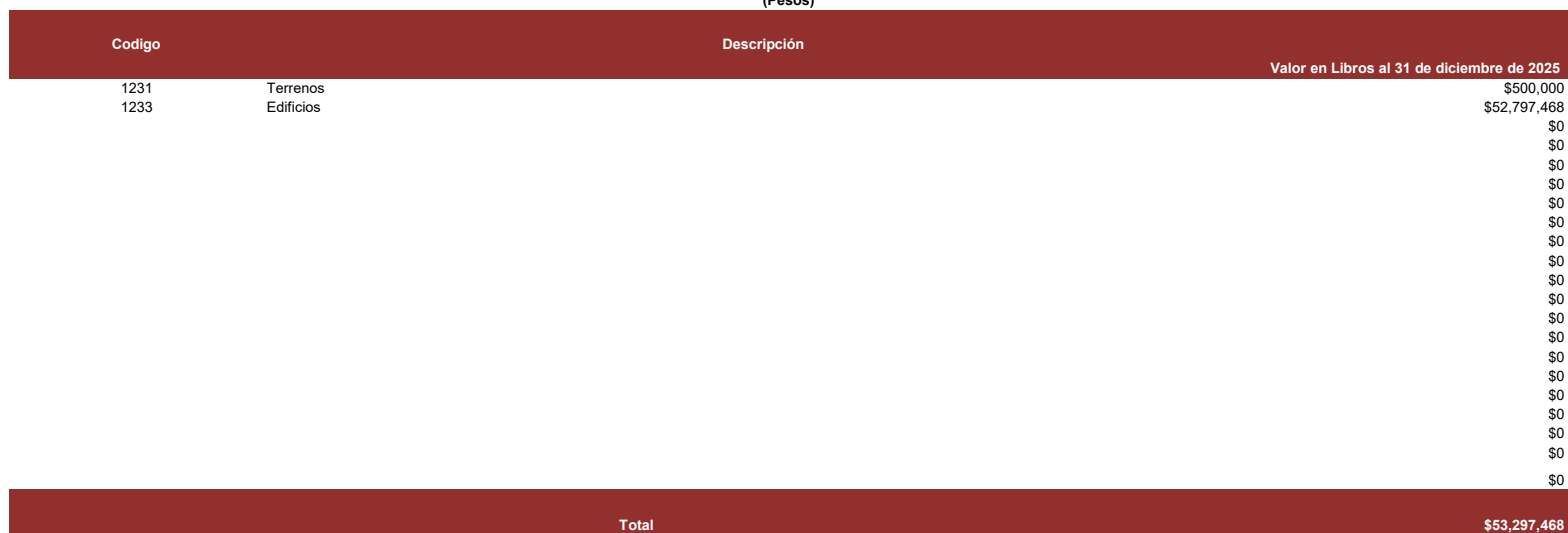
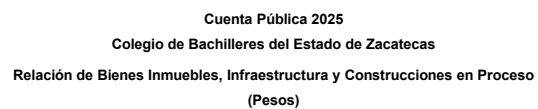
GOBIERNO DEL ESTADO

2021-2027

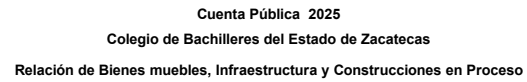
VI. Anexos

CUENTA PÚBLICA DEL 01 DE ENERO AL 31 DE DICIEMBRE
COLEGIO DE BACHILLERES DEL ESTADO DE ZACATECAS

2025



Anexos/ 1

[illegible]



Cuenta Pública 2025
Colegio de Bachilleres del Estado de Zacatecas
Resumen de Activos Intangibles
(Pesos)



Cuentas de Gastos			(Miles)
Codigo	Descripción	Valor en Libros al 31 de diciembre de 2025	
1251	SOFTWARE	\$41,306	
		\$0	
		\$0	
		\$0	
		\$0	
		\$0	
		\$0	
		\$0	
		\$0	
		\$0	
		\$0	
		\$0	
		\$0	
		\$0	
		\$0	
		\$0	
		\$0	
		\$0	
		\$0	
		\$0	
		\$0	
		\$0	
		\$0	
		\$0	
		\$0	
		\$0	
		\$0	
		\$0	
		\$0	
		\$0	
		\$0	
		\$0	
		\$0	
		\$0	
		\$0	
		\$0	
		\$0	
		\$0	
		\$0	
		\$0	
		\$0	
		\$0	
		\$0	
		\$0	
		\$0	
		\$0	
		\$0	
		\$0	
		\$0	
		\$0	
		\$0	
		\$0	
		\$0	
		\$0	
		\$0	
		\$0	
		\$0	
		\$0	
		\$0	
		\$0	
		\$0	
		\$0	
		\$0	
		\$0	
		\$0	
		\$0	
		\$0	
		\$0	
		\$0	
		\$0	
		\$0	
		\$0	
		\$0	
		\$0	
		\$0	
		\$0	
		\$0	
		\$0	
		\$0	
		\$0	
		\$0	
		\$0	
		\$0	
		\$0	
		\$0	
		\$0	
		\$0	
		\$0	
		\$0	
		\$0	
		\$0	
		\$0	
		\$0	
		\$0	
		\$0	
		\$0	
		\$0	
		\$0	
		\$0	
		\$0	
		\$0	
		\$0	
		\$0	
		\$0	
		\$0	
		\$0	
		\$0	
		\$0	
		\$0	
		\$0	
		\$0	
		\$0	
		\$0	
		\$0	
		\$0	
		\$0	
		\$0	
		\$0	
		\$0	
		\$0	
		\$0	
		\$0	
		\$0	
		\$0	
		\$0	
		\$0	
		\$0	
		\$0	
		\$0	
		\$0	
		\$0	
		\$0	
		\$0	
		\$0	
		\$0	
		\$0	
		\$0	
		\$0	
		\$0	
		\$0	
		\$0	
		\$0	
		\$0	
		\$0	
		\$0	
		\$0	
		\$0	
		\$0	
		\$0	
		\$0	
		\$0	
		\$0	
		\$0	
		\$0	
		\$0	
		\$0	
		\$0	
		\$0	
		\$0	
		\$0	
		\$0	
		\$0	
		\$0	
		\$0	
		\$0	
		\$0	
		\$0	
		\$0	
		\$0	
		\$0	
		\$0	
		\$0	
		\$0	
		\$0	
		\$0	
		\$0	
		\$0	
		\$0	
		\$0	
		\$0	
		\$0	
		\$0	
		\$0	
		\$0	
		\$0	
		\$0	
		\$0	
		\$0	
		\$0	
		\$0	
		\$0	
		\$0	
		\$0	
		\$0	
		\$0	
		\$0	
		\$0	
		\$0	
		\$0	
		\$0	
		\$0	
		\$0	
		\$0	
		\$0	
		\$0	
		\$0	
		\$0	
		\$0	
		\$0	
		\$0	
		\$0	
		\$0	
		\$0	
		\$0	
		\$0	
		\$0	
		\$0	
		\$0	
		\$0	
		\$0	
		\$0	
		\$0	
		\$0	
		\$0	
		\$0	
		\$0	
		\$0	
		\$0	
		\$0	
		\$0	
		\$0	
		\$0	
		\$0	
		\$0	
		\$0	
		\$0	
		\$0	
		\$0	
		\$0	
		\$0	
		\$0	
		\$0	
		\$0	
		\$0	
		\$0	
		\$0	
		\$0	
		\$0	
		\$0	
		\$0	
		\$0	
		\$0	
		\$0	
		\$0	
		\$0	
		\$0	
		\$0	
		\$0	
		\$0	
		\$0	
		\$0	
		\$0	
		\$0	
		\$0	
		\$0	
		\$0	
		\$0	
		\$0	
		\$0	
		\$0	
		\$0	
		\$0	
		\$0	
		\$0	
		\$0	
		\$0	
		\$0	
		\$0	
		\$0	
		\$0	
		\$0	
		\$0	
		\$0	
		\$0	
		\$0	
		\$0	
		\$0	
		\$0	
		\$0	
		\$0	
		\$0	
		\$0	
		\$0	
		\$0	
		\$0	
		\$0	
		\$0	
		\$0	
		\$0	
		\$0	
		\$0	
		\$0	
		\$0	
		\$0	
		\$0	
		\$0	
		\$0	
		\$0	
		\$0	
		\$0	
		\$0	
		\$0	
		\$0	
		\$0	
		\$0	
		\$0	
		\$0	
		\$0	
		\$0	

Fondo, Programa o Convenio	Datos de la Cuenta Bancaria	
	Institución Bancaria	Número de Cuenta
RECEPTORA DE DERECHOS	BANCO MERCANTIL DEL NORTE	1043112714
GASTO DE OPERACIÓN 2025 U006 (CONTROL INTERNO)	BANCO MERCANTIL DEL NORTE	309126501
RECURSO ESTATAL 2025 PARTICIPACIONES	BANCO MERCANTIL DEL NORTE	1298876861
RECURSO FEDERAL 2025 U006	BANCO MERCANTIL DEL NORTE	12999000029
RECURSOS PROPIOS	BANCO MERCANTIL DEL NORTE	519055430
INCAPACIDADES IMSS	BANCO MERCANTIL DEL NORTE	326496361
PAGADORA DE IMPUESTOS (CONTROL INTERNO)	BANCO MERCANTIL DEL NORTE	1080487239
PAGADORA DE NÓMINA (CONTROL INTERNO)	BANCO MERCANTIL DEL NORTE	515049888
RECURSO PARA CREDITOS FISCALES Y FONDO DE SANEAMIENTO	BANCO MERCANTIL DEL NORTE	1317440051
PAGADORA DE NÓMINA (CONTROL INTERNO)	BBVA MEXICO	152869969
RECURSO SANEAMIENTO CREDITO ISSSTEZAC	BANCO MERCANTIL DEL NORTE	1291396708
DONATIVOS BANORTE	BANCO MERCANTIL DEL NORTE	1291396696



Cuenta Pública 2025
Colegio de Bachilleres del Estado de Zacatecas
Relación de Esquemas Bursátiles y de Coberturas Financieras
Del 01 de enero al 31 de diciembre de 2025



(Pesos)

Institución	Tipo de Cobertura	Fecha de Contratación	Fecha de Vencimiento	Base de Cobertura	Cobertura	Costo de la Cobertura
NO APLICA						

NOTA: