

Informe Financiero al Mes de Marzo
Estado de Situación Financiera
Al 31 de marzo de 2026 y 31 de diciembre de 2025
(Pesos)

Ente Público: Colegio de Bachilleres del Estado de Zacatecas

CONCEPTO	Año		CONCEPTO	Año	
	2026	2025		2026	2025
ACTIVO			PASIVO		
<i>Activo Circulante</i>			<i>Pasivo Circulante</i>		
Efectivo y Equivalentes	102,915,609	85,816,553	Cuentas por Pagar a Corto Plazo	508,093,600	581,408,554
Derechos a Recibir Efectivo o Equivalentes	33,702	36,051	Documentos por Pagar a Corto Plazo	0	0
Derechos a Recibir Bienes o Servicios	0	0	Porción a Corto Plazo de la Deuda Pública a Largo Plazo	0	0
Inventarios	0	0	Titulos y Valores a Corto Plazo	0	0
Almacenes	0	0	Pasivos Diferidos a Corto Plazo	0	0
Estimación por Pérdida o Deterioro de Activos Circulantes	0	0	Fondos y Bienes de Terceros en Garantía y/o Administración a Corto Plazo	0	0
Otros Activos Circulantes	0	0	Provisiones a Corto Plazo	0	0
			Otros Pasivos a Corto Plazo	0	0
Total de Activos Circulantes	102,949,311	85,852,604	Total de Pasivos Circulantes	508,093,600	581,408,554
<i>Activo No Circulante</i>			<i>Pasivo No Circulante</i>		
Inversiones Financieras a Largo Plazo	0	0	Cuentas por Pagar a Largo Plazo	0	0
Derechos a Recibir Efectivo o Equivalentes a Largo Plazo	0	0	Documentos Por Pagar A Largo Plazo	0	0
Bienes Inmuebles, Infraestructura y Construcciones en Proceso.	53,297,468	53,297,468	Deuda Pública a Largo Plazo	0	0
Bienes Muebles	51,487,712	51,420,755	Pasivos Diferidos a Largo Plazo	0	0
Activos Intangibles	41,306	41,306	Fondos y Bienes de Terceros en Garantía y/o en Administración a Largo Plazo	0	0
Depreciación, Deterioro y Amortización Acumulada de Bienes	(19,068,314)	(19,068,314)	Provisiones a Largo Plazo	0	0
Activos Diferidos	0	0			
Estimación por Pérdida o Deterioro de Activos no Circulantes	0	0	Total de Pasivos No Circulantes	0	0
Otros Activos No Circulantes	0	0			
Total de Activos No Circulantes	85,758,173	85,691,216	Total del Pasivo	508,093,600	581,408,554
Total del Activo	188,707,484	171,543,820	HACIENDA PÚBLICA/ PATRIMONIO		
			<i>Hacienda Pública/Patrimonio Contribuido</i>	95,353,532	95,353,532
			Aportaciones	43,635,474	43,635,474
			Donaciones de Capital	51,718,058	51,718,058
			Actualización de la Hacienda Pública/Patrimonio	0	0
			<i>Hacienda Pública/Patrimonio Generado</i>	(414,739,649)	(505,218,267)
			Resultados del Ejercicio (Ahorro/Desahorro)	92,276,898	163,112,513
			Resultado de Ejercicios Anteriores	(804,163,508)	(965,477,741)
			Revalúos	0	0
			Reservas	0	0
			Rectificaciones de Resultados de Ejercicios Anteriores	297,146,962	297,146,962
			Exceso o Insuficiencia en la Actualización de la Hacienda Pública/Patrimonio	0	0
			Resultado por Posición Monetaria	0	0
			Resultado por Tenencia de Activos no Monetarios	0	0
			Total Hacienda Pública/ Patrimonio	(319,386,117)	(409,864,735)
			Total del Pasivo y Hacienda Pública / Patrimonio	188,707,483	171,543,819

Bajo protesta de decir verdad declaramos que los Estados Financieros y sus Notas son razonablemente correctos y responsabilidad del emisor

Dr. Francisco Javier González Ávila
Director General

M.B.A. Jorge Humberto Miranda Herrera
Director Administrativo

Contable/I

25/05/2026 14:28

Informe Financiero al Mes de Marzo
Estado de Actividades
Del 1 de enero al 31 de marzo de 2026 y del 1 de enero al 31 de diciembre de 2025
(Pesos)
Ente Público: Colegio de Bachilleres del Estado de Zacatecas

CONCEPTO	Año		CONCEPTO	Año	
	2026	2025		2026	2025
INGRESOS Y OTROS BENEFICIOS			GASTOS Y OTRAS PÉRDIDAS		
<i>Ingresos de la Gestión</i>	87,765	284,124	<i>Gastos de Funcionamiento</i>	162,716,080	812,844,522
Impuestos	0	0	Servicios Personales	162,104,869	771,549,546
Cuotas y Aportaciones de Seguridad Social	0	0	Materiales y Suministros	203,868	4,124,014
Contribuciones de Mejoras	0	0	Servicios Generales	407,343	37,170,962
Derechos	0	0	<i>Transferencia, Asignaciones, Subsidios y Otras Ayudas</i>	23,806	1,500,000
Productos	87,765	284,124	Transferencias Internas y Asignaciones Al Sector Publico	0	1,500,000
Aprovechamientos	0	0	Transferencias al Resto del Sector Publico	23,806	0
Ingresos por Ventas de Bienes y Prestacion de Servicios	0	0	Subsidios y Subvenciones	0	0
<i>Participaciones, Aportaciones, Transferencias, Asignaciones, Subsidios y Otras Ayudas</i>	252,688,067	970,161,563	Ayudas Sociales	0	0
Participaciones, Aportaciones, Convenios, Incentivos Derivados de la Colaboración Fiscal y Fondos Distintos de Apor., Transf., Asig., Sub. Y Pen	0	0	Pensiones y Jubilaciones	0	0
Transferencias, Asignaciones, Subsidios y Subvenciones, y Pensiones y Jubilaciones	252,688,067	970,161,563	Tranferencias a Fideicomisos Mandatos y Contratos Análogos	0	0
<i>Otros Ingresos y Beneficios</i>	2,240,952	7,011,348	Transferencias a la Seguridad Social	0	0
Ingresos Financieros	0	0	Donativos	0	0
Incremento por Variación de Inventarios	0	0	Transferencias al Exterior	0	0
Disminución del Exceso de Estimaciones por Pérdida o Deterioro u Obsolescencia	0	0	<i>Participaciones y Aportaciones</i>	0	0
Disminución del Exceso de Provisiones	0	0	Participaciones	0	0
Otros Ingresos y Beneficios Varios	2,240,952	7,011,348	Aportaciones	0	0
<i>Total Ingresos y Otros Beneficios</i>	255,016,784	977,457,035	Convenios	0	0
			<i>Intereses, Comisiones y Otros Gastos de la Deuda Pública</i>	0	0
			Interesesde la Deuda Pública	0	0
			Comisiones de la Deuda Publica	0	0
			Gastos de la Deuda Publica	0	0
			Costo por Coberturas	0	0
			Apoyos Financieros	0	0
			<i>Otros Gastos y Pérdidas Extraordinarias</i>	0	0
			Estimaciones Depreciaciones Deterioros Obsolescencia y Amortizaciones	0	0
			Provisiones	0	0
			Disminuciones de Inventarios	0	0
			Otros Gastos	0	0
			<i>Inversión Pública</i>	0	0
			Inversion Pública No Capitalizable	0	0
			<i>Total Gastos y Otras Pérdidas</i>	162,739,886	814,344,522
			<i>Resultados del Ejercicio (Ahorro/Desahorro)</i>	92,276,898	163,112,513

Bajo protesta de decir verdad declaramos que los Estados Financieros y sus Notas son razonablemente correctos y responsabilidad del emisor

Dr. Francisco Javier González Ávila
 Director General

M.B.A. Jorge Humberto Miranda Herrera
 Director Administrativo

Informe Financiero al Mes de Marzo
Estado de Variación en la Hacienda Pública
Del 1 de enero al 31 de marzo de 2026
(Pesos)

Ente Público: Colegio de Bachilleres del Estado de Zacatecas

Concepto	Hacienda Pública/Patrimonio Contribuido	Hacienda Pública/Patrimonio Generado de Ejercicios Anteriores	Hacienda Pública/Patrimonio Generado del Ejercicio	Exceso o Insuficiencia en la Actualización de la Hacienda Pública /Patrimonio	TOTAL
Hacienda Pública / Patrimonio Contribuido Neto de 2025	95,353,532	0	0	0	95,353,532
Aportaciones	43,635,474	0	0	0	43,635,474
Donaciones de Capital	51,718,058	0	0	0	51,718,058
Actualización de la Hacienda Pública/Patrimonio	0	0	0	0	0
Hacienda Pública / Patrimonio Generado Neto de 2025	0	(668,330,780)	163,112,513	0	(505,218,267)
Resultados del Ejercicio (Ahorro/Desahorro)	0	0	163,112,513	0	163,112,513
Resultados de Ejercicios Anteriores	0	(965,477,741)	0	0	(965,477,741)
Revalúos	0	0	0	0	0
Reservas	0	0	0	0	0
Rectificaciones de Resultados de Ejercicios Anteriores	0	297,146,962	0	0	297,146,962
Exceso o Insuficiencia en la Actualización de la Hacienda Pública /Patrimonio Neto de 2025	0	0	0	0	0
Resultado por Posición Monetaria	0	0	0	0	0
Resultado por Tenencia de Activos no Monetarios	0	0	0	0	0
Hacienda Pública/Patrimonio Neto Final del Ejercicio 2025	95,353,532	(668,330,780)	163,112,513	0	(409,864,735)
<hr style="border-top: 1px dashed black;"/>					
Cambios en la Hacienda Pública/Patrimonio Contribuido Neto del Ejercicio 2026	0	0	0	0	0
Aportaciones	0	0	0	0	0
Donaciones de Capital	0	0	0	0	0
Actualización de la Hacienda Pública/Patrimonio	0	0	0	0	0




Concepto	Hacienda Pública/Patrimonio Contribuido	Hacienda Pública/Patrimonio Generado de Ejercicios Anteriores	Hacienda Pública/Patrimonio Generado del Ejercicio	Exceso o Insuficiencia en la Actualización de la Hacienda Pública /Patrimonio	TOTAL
Variaciones de la Hacienda Pública / Patrimonio Generado Neto de 2026	0	161,314,233	(70,835,615)	0	90,478,618
Resultados del Ejercicio (Ahorro/Desahorro)	0	0	92,276,898	0	92,276,898
Resultados de Ejercicios Anteriores	0	161,314,233	(163,112,513)	0	(1,798,280)
Revalúos	0	0	0	0	0
Reservas	0	0	0	0	0
Rectificaciones de Resultados de Ejercicios Anteriores	0	0	0	0	0
Cambios en el Exceso o Insuficiencia en la Actualización de la Hacienda Pública / Patrimonio Neto de 2026	0	0	0	0	0
Resultado por Posición Monetaria	0	0	0	0	0
Resultado por Tenencia de Activos no Monetarios	0	0	0	0	0
Hacienda Pública/Patrimonio Neto Final del Ejercicio 2026	95,353,532	(507,016,547)	92,276,898	0	(319,386,117)

Bajo protesta de decir verdad declaramos que los Estados Financieros y sus Notas son razonablemente correctos y responsabilidad del emisor

Dr. Francisco Javier González Avila
Director General

M.B.A. Jorge Humberto Miranda Herrera
Director Administrativo

Contable/6

25/05/2026 14:30

Informe Financiero al Mes de Marzo
Estado de Cambios en la Situación Financiera
Del 1 de enero al 31 de marzo de 2026
(Pesos)

Ente Público: Colegio de Bachilleres del Estado de Zacatecas

CONCEPTO	Origen	Aplicación	CONCEPTO	Origen	Aplicación
ACTIVO	2,348	17,166,013	PASIVO	0	73,314,954
<i>Activo Circulante</i>	2,348	17,099,056	<i>Pasivo Circulante</i>	0	73,314,954
Efectivo y Equivalentes	0	17,099,056	Cuentas por Pagar a Corto Plazo	0	73,314,954
Derechos a Recibir Efectivo o Equivalentes	2,348	0	Documentos por Pagar a Corto Plazo	0	0
Derechos a Recibir Bienes o Servicios	0	0	Porción a Corto Plazo de la Deuda Pública a Largo Plazo	0	0
Inventarios	0	0	Titulos y Valores a Corto Plazo	0	0
Almacenes	0	0	Pasivos Diferidos a Corto Plazo	0	0
Estimación por Pérdida o Deterioro de Activos Circulantes	0	0	Fondos y Bienes de Terceros en Garantía y/o Administración a Corto Plazo	0	0
Otros Activos Circulantes	0	0	Provisiones a Corto Plazo	0	0
			Otros Pasivos a Corto Plazo	0	0
<i>Activo No Circulante</i>	0	66,957	<i>Pasivo No Circulante</i>	0	0
Inversiones Financieras a Largo Plazo	0	0	Cuentas por Pagar a Largo Plazo	0	0
Derechos a Recibir Efectivo o Equivalentes a Largo Plazo	0	0	Documentos Por Pagar A Largo Plazo	0	0
Bienes Inmuebles, Infraestructura y Construcciones en Proceso.	0	0	Deuda Pública a Largo Plazo	0	0
Bienes Muebles	0	66,957	Pasivos Diferidos a Largo Plazo	0	0
Activos Intangibles	0	0	Fondos y Bienes de Terceros en Garantía y/o en Administración a Largo Plazo	0	0
Depreciación, Deterioro y Amortización Acumulada de Bienes	0	0	Provisiones a Largo Plazo	0	0
Activos Diferidos	0	0			
Estimación por Pérdida o Deterioro de Activos no Circulantes	0	0	HACIENDA PÚBLICA/PATRIMONIO	161,314,233	70,835,615
Otros Activos No Circulantes	0	0	<i>Hacienda Pública/Patrimonio Contribuido</i>	0	0
			Aportaciones	0	0
			Donaciones de Capital	0	0
			Actualización de la Hacienda Pública/Patrimonio	0	0
			<i>Hacienda Pública/Patrimonio Generado</i>	161,314,233	70,835,615
			Resultados del Ejercicio (Ahorro/Desahorro)	0	70,835,615
			Resultado de Ejercicios Anteriores.	161,314,233	0
			Revalúos	0	0
			Reservas	0	0
			Rectificaciones de Resultados de Ejercicios Anteriores	0	0
			<i>Exceso o Insuficiencia en la Actualización de la Hacienda Pública/Patrimonio</i>	0	0
			Resultado por Posición Monetaria	0	0
			Resultado por Tenencia de Activos no Monetarios	0	0

Bajo protesta de decir verdad declaramos que los Estados Financieros y sus Notas son razonablemente correctos y responsabilidad del emisor

Dr. Francisco Javier González Avila
 Director General

M.B.A. Jorge Humberto Miranda Herrera
 Director Administrativo

Informe Financiero al Mes de Marzo
Estado de Flujo de Efectivo
Del 1 de enero al 31 de marzo de 2026 y del 1 de enero al 31 de diciembre de 2025
(Pesos)
Ente Público: Colegio de Bachilleres del Estado de Zacatecas

CONCEPTO	Año		CONCEPTO	Año	
	2026	2025		2026	2025
Flujo de Efectivo de las Actividades de Operación			Flujos de Efectivo de las Actividades de Inversión		
Origen	255,016,784	977,457,035	Origen	0	0
Impuestos	0	0	Bienes Inmuebles, Infraestructura y Construcciones en Proceso	0	0
Cuotas y Aportaciones de Seguridad Social	0	0	Bienes Muebles	0	0
Contribuciones de Mejoras	0	0	Otros Origenes de Inversión	0	0
Derechos	0	0	Aplicación	66,957	12,000
Productos	87,765	284,124	Bienes Inmuebles, Infraestructura y Construcciones en Proceso	0	0
Aprovechamientos	0	0	Bienes Muebles	66,957	12,000
Ingresos por Ventas de Bienes y Prestación de Servicios	0	0	Otras Aplicaciones de Inversión	0	0
Participaciones, Aportaciones, Convenios, Incentivos Derivados de la Colaboración Fiscal y Fondos Distintos de Apor., Transf., Asig., Sub. Y Pen	0	0	Flujo Netos de Efectivo por Actividades de Inversión	(66,957)	(12,000)
Transferencias, Asignaciones, Subsidios y Subvenciones, y Pensiones y Jubilaciones	252,688,067	970,161,563	Flujo de Efectivo de las Actividades de Financiamiento		
Otros Origenes de Operación	2,240,952	7,011,348	Origen	2,348	356,703
Aplicación	162,739,886	814,344,522	Endeudamiento Neto	0	0
Servicios Personales	162,104,869	771,549,546	Interno	0	0
Materiales y Suministros	203,868	4,124,014	Externo	0	0
Servicios Generales	407,343	37,170,962	Otros Origenes de Financiamiento	2,348	356,703
Transferencias Internas y Asignaciones Al Sector Publico	0	1,500,000	Aplicación	75,113,234	140,174,602
Transferencias al Resto del Sector Publico	23,806	0	Servicios de la Deuda	0	0
Subsidios y Subvenciones	0	0	Externo	0	0
Ayudas Sociales	0	0	Otros Aplicaciones de Financiamiento	75,113,234	140,174,602
Pensiones y Jubilaciones	0	0	Flujo Netos de Efectivo por Actividades de Financiamiento	(75,110,885)	(139,817,899)
Tranferencias a Fideicomisos Mandatos y Contratos Análogos	0	0	Incremento/Disminución Neta en el Efectivo y Equivalente al Efectivo	17,099,056	23,282,613
Transferencias a la Seguridad Social	0	0	Efectivo y Equivalente al Efectivo al Inicio del Ejercicio	85,816,553	62,533,940
Donativos	0	0	Efectivo y Equivalente al Efectivo al Final del Ejercicio	102,915,609	85,816,553
Transferencias al Exterior	0	0			
Participaciones	0	0			
Aportaciones	0	0			
Convenios	0	0			
Otras Aplicaciones de Operación	0	0			
Flujo Netos de Efectivo por Actividades de Operación	92,276,898	163,112,513			

Bajo protesta de decir verdad declaramos que los Estados Financieros y sus Notas son razonablemente correctos y responsabilidad del emisor

Dr. Francisco Javier González Avila
 Director General


M.B.A. Jorge Humberto Miranda Herrera
 Director Administrativo

Informe Financiero al Mes de Marzo
Estado Analítico del Activo
Del 1 de enero al 31 de marzo de 2026
(Pesos)


Ente Público: Colegio de Bachilleres del Estado de Zacatecas

Concepto	Saldo Inicial 1	Cargos del Periodo 2	Abonos del Periodo 3	Saldo Final 4=(1+2-3)	Variación del Periodo (4-1)
ACTIVO	171,543,820	826,666,949	809,503,285	188,707,484	17,163,664
Activo Circulante	85,852,604	826,599,992	809,503,285	102,949,311	17,096,707
Efectivo y Equivalentes	85,816,553	571,651,175	554,552,120	102,915,609	17,099,056
Derechos a Recibir Efectivo o Equivalentes	36,051	254,948,816	254,951,165	33,702	(2,348)
Derechos a Recibir Bienes o Servicios	0	0	0	0	0
Inventarios	0	0	0	0	0
Almacenes	0	0	0	0	0
Estimación por Pérdida o Deterioro de Activos Circulantes	0	0	0	0	0
Otros Activos Circulantes	0	0	0	0	0
Activo No Circulante	85,691,216	66,957	0	85,758,173	66,957
Inversiones Financieras a Largo Plazo	0	0	0	0	0
Derechos a Recibir Efectivo o Equivalentes a Largo Plazo	0	0	0	0	0
Bienes Inmuebles, Infraestructura y Construcciones en Proceso	53,297,468	0	0	53,297,468	0
Bienes Muebles	51,420,755	66,957	0	51,487,712	66,957
Activos Intangibles	41,306	0	0	41,306	0
Depreciación, Deterioro y Amortización Acumulada de Bienes	(19,068,314)	0	0	(19,068,314)	0
Activos Diferidos	0	0	0	0	0
Estimación por Pérdida o Deterioro de Activos no Circulantes	0	0	0	0	0
Otros Activos No Circulantes	0	0	0	0	0

Bajo protesta de decir verdad declaramos que los Estados Financieros y sus Notas son razonablemente correctos y responsabilidad del emisor



Dr. Francisco Javier González Avila
Director General




M.B.A. Jorge Humberto Miranda Herrera
Director Administrativo


Informe Financiero al Mes de Marzo
Estado Analítico de la Deuda y Otros Pasivos
Del 1 de enero al 31 de marzo de 2026
(Pesos)
Colegio de Bachilleres del Estado de Zacatecas

Denominación de las Deudas	Moneda de Contratación	Institución o País Acreedor	Saldo Inicial del Periodo	Saldo Final del Periodo
DEUDA PÚBLICA				
Corto Plazo				
Deuda Interna			0	0
Instituciones de crédito			0	0
Titulo y Valores			0	0
Arrendamientos Financiero			0	0
Deuda Externa			0	0
Organismos Financieros Internacionales			0	0
Deuda Bilateral			0	0
Títulos y Valores			0	0
Arrendamientos Financieros			0	0
Subtotal de Deuda Pública a Corto Plazo			0	0
Largo Plazo				
Deuda Interna			0	0
Instituciones de crédito			0	0
Titulo y Valores			0	0
Arrendamientos Financiero			0	0
Deuda Externa			0	0
Organismos Financieros Internacionales			0	0
Deuda Bilateral			0	0
Títulos y Valores			0	0
Arrendamientos Financieros			0	0
Subtotal de Deuda Pública a Largo Plazo			0	0
Total de Otros Pasivos			581,408,554	508,093,600
TOTAL DEUDA PÚBLICA Y OTROS PASIVOS			581,408,554	508,093,600

Bajo protesta de decir verdad declaramos que los Estados Financieros y sus Notas son razonablemente correctos y responsabilidad del emisor



Dr. Francisco Javier González Avila
Director General



M.B.A. Jorge Humberto Miranda Herrera
Director Administrativo

Contable/8

25/05/2026 14:33

(Cifras en Pesos)

Denominación del Pasivo Contingente	Saldo Inicial del Periodo	Saldo Final del Periodo
Juicios	33,988,175	33,988,175
Garantías	0	0
Avales	0	0
Costos de Planes de Pensiones	0	0
Jubilaciones	0	0
Otras Provisiones	0	0

Bajo protesta de decir verdad declaramos que los Estados Financieros y sus notas, son razonablemente correctos y son responsabilidad del emisor.


Elaboró.

Dr. Alvaro Puente Ruvalcava
Jefe del Departamento de Recursos Financieros

Vo. Bo.

M.B.A. Jorge Humberto Miranda Herrera
Director Administrativo

Vo. Bo.

Autorizó

Dr. Francisco Javier González Ávila
Director General

Informe Financiero al Mes de Marzo
Estado Análítico del Pasivo
Del 1 de enero al 31 de marzo de 2026
(Pesos)

Ente Público: Colegio de Bachilleres del Estado de Zacatecas

Concepto	Saldo Inicial 1	Cargos del Periodo 2	Abonos del Periodo 3	Saldo Final 4=(1+2-3)	Variación del Periodo (4-1)
PASIVO	581,408,554	388,466,699	315,151,746	508,093,600	(73,314,954)
Pasivo Circulante	581,408,554	388,466,699	315,151,746	508,093,600	(73,314,954)
Cuentas por Pagar a Corto Plazo	581,408,554	381,207,560	307,892,607	508,093,600	(73,314,954)
Documentos por Pagar a Corto Plazo	0	0	0	0	0
Porción a Corto Plazo de la Deuda Pública a Largo Plazo	0	0	0	0	0
Títulos y Valores a Corto Plazo	0	0	0	0	0
Pasivos Diferidos a Corto Plazo	0	0	0	0	0
Fondos y Bienes de Terceros en Garantía y/o Administración a Corto Plazo	0	0	0	0	0
Provisiones a Corto Plazo	0	0	0	0	0
Otros Pasivos a Corto Plazo	0	7,259,139	7,259,139	0	0
Pasivo No Circulante	0	0	0	0	0
Cuentas por Pagar a Largo Plazo	0	0	0	0	0
Documentos Por Pagar A Largo Plazo	0	0	0	0	0
Deuda Pública a Largo Plazo	0	0	0	0	0
Pasivos Diferidos a Largo Plazo	0	0	0	0	0
Fondos y Bienes de Terceros en Garantía y/o en Administración a Largo Plazo	0	0	0	0	0
Provisiones a Largo Plazo	0	0	0	0	0

Informe Financiero al Mes de Marzo
Estado Análítico del Patrimonio
Del 1 de enero al 31 de marzo de 2026
(Pesos)

Ente Público: Colegio de Bachilleres del Estado de Zacatecas

Concepto	Saldo Inicial 1	Cargos del Periodo 2	Abonos del Periodo 3	Saldo Final 4=(1+2-3)	Variación del Periodo (4-1)
Hacienda Pública/Patrimonio	(409,864,735)	164,918,916	255,397,534	(319,386,117)	90,478,618
Hacienda Pública/Patrimonio Contribuido	95,353,532	0	0	95,353,532	0
Aportaciones	43,635,474	0	0	43,635,474	0
Donaciones de Capital	51,718,058	0	0	51,718,058	0
Actualización de la Hacienda Pública/Patrimonio	0	0	0	0	0
Hacienda Pública/Patrimonio Generado	(505,218,267)	164,918,916	255,397,534	(414,739,649)	90,478,618
Resultados del Ejercicio (Ahorro/Desahorro)	0	162,750,765	255,027,663	92,276,898	92,276,898
Resultado de Ejercicios Anteriores.	(802,365,229)	2,168,151	369,871	(804,163,508)	(1,798,280)
Revalúos	0	0	0	0	0
Reservas	0	0	0	0	0
Rectificaciones de Resultados de Ejercicios Anteriores	297,146,962	0	0	297,146,962	0
Exceso o Insuficiencia en la Actualización de la Hacienda Pública/Patrimonio	0	0	0	0	0
Resultado por Posición Monetaria	0	0	0	0	0
Resultado por Tenencia de Activos no Monetarios	0	0	0	0	0

Colegio de Bachilleres del Estado de Zacatecas
Estado de Situación Financiera Detallado - LDF
Al 31 de marzo de 2026 y 31 de diciembre de 2025
(pesos)

CONCEPTO	AÑO		CONCEPTO	AÑO	
	2026	2025		2026	2025
ACTIVO			PASIVO		
<i>Activo Circulante</i>			<i>Pasivo Circulante</i>		
Efectivo y Equivalentes	102,915,609	85,816,553	Cuentas por Pagar a Corto Plazo	508,093,600	581,408,554
Efectivo	0	0	Servicios Personales por Pagar a Corto Plazo	30,457	33,145,694
Bancos / Tesorería	102,915,609	85,816,553	Proveedores por Pagar a Corto Plazo	11,562,595	13,475,042
Bancos / Dependencias y Otros	0	0	Contratistas por Obras Públicas por Pagar a Corto Plazo	0	0
Inversiones Temporales (Hasta 3 Meses)	0	0	Participaciones y Aportaciones por Pagar a Corto Plazo	0	0
Fondos con Afectación Específica	0	0	Transferencias Otorgadas por Pagar a Corto Plazo	0	0
Depósitos de Fondos de Terceros en Garantía y/o Administración	0	0	Intereses, Comisiones Y Otros Gastos De La Deuda Pública Por Pagar A Corto Plazo	0	0
Otros Efectivos y Equivalentes	0	0	Retenciones y Contribuciones por Pagar a Corto Plazo	385,868,076	425,165,248
Derechos a Recibir Efectivo o Equivalentes	33,702	36,051	Devoluciones De La Ley De Ingresos Por Pagar A Corto Plazo	0	0
Inversiones Financieras de Corto Plazo	0	0	Otras Cuentas Por Pagar A Corto Plazo	110,632,472	109,622,569
Cuentas por Cobrar a Corto Plazo	0	0	Documentos por Pagar a Corto Plazo	0	0
Deudores Diversos por Cobrar a Corto Plazo	23,702	36,051	Documentos Comerciales Por Pagar A Corto Plazo	0	0
Ingresos por Recuperar a Corto Plazo	0	0	Documentos Con Contratistas Por Obras Públicas Por Pagar a Corto Plazo	0	0
Deudores por Anticipos de Tesorería a Corto Plazo	10,000	0	Otros Documentos Por Pagar a Corto Plazo	0	0
Préstamos Otorgados a Corto Plazo	0	0	Porción a Corto Plazo de la Deuda Pública a Largo Plazo	0	0
Otros Derechos a Recibir Efectivos o Equivalentes a Corto Plazo	0	0	Porción a Corto Plazo de la Deuda Pública Interna	0	0
Derechos a Recibir Bienes o Servicios	0	0	Porción a Corto Plazo de la Deuda Pública Externa	0	0
Anticipo a Proveedores por Adquisición de Bienes y Prestación de Servicios a Corto Plazo	0	0	Porción A Corto Plazo de Arrendamiento Financiero	0	0
Anticipo a Proveedores por Adquisición de Bienes Inmuebles Y Muebles a Corto Plazo	0	0	Titulos y Valores a Corto Plazo	0	0
Anticipo a Proveedores por Adquisición de Bienes Corto Plazo	0	0	Titulos y Valores de la Deuda Pública Interna a Corto Plazo	0	0
Anticipo a Contratistas por Obras Públicas a Corto Plazo	0	0	Titulos y Valores de la Deuda Pública Externa a Corto Plazo	0	0
Otros Derechos a Recibir Bienes o Servicios a Corto Plazo	0	0	Pasivos Diferidos a Corto Plazo	0	0
Inventarios	0	0	Ingresos Cobrados Por Adelantado A Corto Plazo	0	0
Inventario de Mercancías por Venta	0	0	Intereses Cobrados Por Adelantado A Corto Plazo	0	0
Inventario de Mercancías Terminadas	0	0	Otros Pasivos Diferidos A Corto Plazo	0	0
Inventario de Mercancías en Proceso de Elaboración	0	0	Fondos y Bienes de Terceros en Garantía y/o Administración a Corto Plazo	0	0
Inventario de Materias Primas, Materiales y Suministros Para Producción	0	0	Fondos En Garantía A Corto Plazo	0	0
Bienes en Tránsito	0	0	Fondos En Administración A Corto Plazo	0	0
			Fondos Contingentes A Corto Plazo	0	0

Almacenes	0	0	0	Fondos y Bienes de Terceros en Garantía y/o Administración a Corto Plazo	0	0
Almacén de Materiales y Suministros de Consumo	0	0	0	Fondos De Fideicomisos, Mandatos Y Contratos Análogos A Corto Plazo	0	0
Estimación por Pérdida o Deterioro de Activos Circulantes	0	0	0	Otros Fondos De Terceros En Garantía Y/O En Administración A Corto Plazo	0	0
Estimación Para Cuentas Incobrables Por Derechos A Recibir Efectivo o Equivalentes	0	0	0	Valores Y Bienes En Garantía A Corto Plazo	0	0
Estimación Por Deterioro De Inventarios	0	0	0	Provisiones a Corto Plazo	0	0
Otros Activos Circulantes	0	0	0	Provisión Para Demandas Y Juicios A Corto Plazo	0	0
Valores en Garantía	0	0	0	Provisiones Para Contingencias A Corto Plazo	0	0
Bienes en Garantía (Excluye Depósitos de Fondos)	0	0	0	Otras Provisiones A Corto Plazo	0	0
Bienes Derivados De Embargos, Decomisos, Aseguramientos Y Dación en Pago	0	0	0	Otros Pasivos a Corto Plazo	0	0
Adquisición con Fondos de Terceros	0	0	0	Ingresos Por Clasificar	0	0
				Recaudación Por Participar	0	0
				Otros Pasivos Circulantes	0	0
Total del Activo Circulante	102,949,311	85,852,604	85,852,604	Total del Pasivo Circulante	508,093,600	581,408,554
Activo No Circulante				Pasivo No Circulante		
Inversiones Financieras a Largo Plazo	0	0	0	Cuentas por Pagar a Largo Plazo	0	0.00
Derechos a Recibir Efectivo o Equivalentes a Largo Plazo	0	0	0	Deuda Pública a Largo Plazo	0	0.00
Bienes Inmuebles, Infraestructura y Construcciones en Proceso	53,297,468	53,297,468	53,297,468	Documentos Por Pagar A Largo Plazo	0	0.00
Bienes Muebles	51,487,712	51,420,755	51,420,755	Fondos y Bienes de Terceros en Garantía y/o en Administración a Largo Plazo	0	0.00
Activos Intangibles	41,306	41,306	41,306	Pasivos Diferidos a Largo Plazo	0	0.00
Depreciación, Deterioro y Amortización Acumulada de Bienes	-19,068,314	-19,068,314	-19,068,314	Provisiones a Largo Plazo	0	0.00
Activos Diferidos	0	0	0			
Estimación por Pérdida o Deterioro de Activos no Circulantes	0	0	0			
Otros Activos No Circulantes	0	0	0			
Total del Activo No Circulante	85,758,173	85,691,216	85,691,216	Total del Pasivo No Circulante	0	0
Total del Activo	188,707,484	171,543,820	171,543,820	Total del Pasivo	508,093,600	581,408,554
				HACIENDA PÚBLICA/ PATRIMONIO		
				Hacienda Pública/Patrimonio Contribuido	95,353,532	95,353,532
				Aportaciones	43,635,474	43,635,474
				Donaciones de Capital	51,718,058	51,718,058
				Actualización de la Hacienda Pública/Patrimonio	0	0
				Hacienda Pública/Patrimonio Generado	-414,739,649	-505,218,267
				Resultados del Ejercicio (Ahorro/Desahorro)	92,276,898	163,112,513
				Resultado de Ejercicios Anteriores	-804,163,509	-965,477,741
				Revalúos	0	0
				Reservas	0	0

Hacienda Pública/Patrimonio Generado	-414,739,649	-505,218,267
Rectificaciones de Resultados de Ejercicios Anteriores	297,146,962	297,146,962
Exceso o Insuficiencia en la Actualización de la Hacienda Pública/ Patrimonio	0	0
Resultado por Posición Monetaria	0	0
Resultado por Tenencia de Activos no Monetarios	0	0
Total Hacienda Pública/ Patrimonio	-319,386,117	-409,864,735
Total del Pasivo y Hacienda Pública / Patrimonio	188,707,483	171,543,819

Bajo protesta de decir verdad declaramos que los Estados Financieros y sus Notas son razonablemente correctos y responsabilidad del emisor

Director General
Dr. Francisco Javier González Ávila

Director Administrativo
M.B.A. Jorge Humberto Miranda Herrera