

Informe Financiero al Mes de Enero
Estado de Situación Financiera
Al 31 de enero de 2026 y 31 de diciembre de 2025
(Pesos)

Ente Público: Colegio de Bachilleres del Estado de Zacatecas

CONCEPTO	Año		CONCEPTO	Año	
	2026	2025		2026	2025
ACTIVO			PASIVO		
<i>Activo Circulante</i>			<i>Pasivo Circulante</i>		
Efectivo y Equivalentes	56,314,398	85,816,553	Cuentas por Pagar a Corto Plazo	524,617,786	581,408,554
Derechos a Recibir Efectivo o Equivalentes	23,122	36,051	Documentos por Pagar a Corto Plazo	0	0
Derechos a Recibir Bienes o Servicios	0	0	Porción a Corto Plazo de la Deuda Pública a Largo Plazo	0	0
Inventarios	0	0	Títulos y Valores a Corto Plazo	0	0
Almacenes	0	0	Pasivos Diferidos a Corto Plazo	0	0
Estimación por Pérdida o Deterioro de Activos Circulantes	0	0	Fondos y Bienes de Terceros en Garantía y/o Administración a Corto Plazo	0	0
Otros Activos Circulantes	0	0	Provisiones a Corto Plazo	0	0
			Otros Pasivos a Corto Plazo	0	0
Total de Activos Circulantes	56,337,520	85,852,604	Total de Pasivos Circulantes	524,617,786	581,408,554
<i>Activo No Circulante</i>			<i>Pasivo No Circulante</i>		
Inversiones Financieras a Largo Plazo	0	0	Cuentas por Pagar a Largo Plazo	0	0
Derechos a Recibir Efectivo o Equivalentes a Largo Plazo	0	0	Documentos Por Pagar A Largo Plazo	0	0
Bienes Inmuebles, Infraestructura y Construcciones en Proceso.	53,297,468	53,297,468	Deuda Pública a Largo Plazo	0	0
Bienes Muebles	51,420,755	51,420,755	Pasivos Diferidos a Largo Plazo	0	0
Activos Intangibles	41,306	41,306	Fondos y Bienes de Terceros en Garantía y/o en Administración a Largo Plazo	0	0
Depreciación, Deterioro y Amortización Acumulada de Bienes	(19,068,314)	(19,068,314)	Provisiones a Largo Plazo	0	0
Activos Diferidos	0	0			
Estimación por Pérdida o Deterioro de Activos no Circulantes	0	0	Total de Pasivos No Circulantes	0	0
Otros Activos No Circulantes	0	0			
Total de Activos No Circulantes	85,691,216	85,691,216	Total del Pasivo	524,617,786	581,408,554
Total del Activo	142,028,736	171,543,820	HACIENDA PÚBLICA/ PATRIMONIO		
			<i>Hacienda Pública/Patrimonio Contribuido</i>	95,353,532	95,353,532
			Aportaciones	43,635,474	43,635,474
			Donaciones de Capital	51,718,058	51,718,058
			Actualización de la Hacienda Pública/Patrimonio	0	0
			<i>Hacienda Pública/Patrimonio Generado</i>	(477,942,583)	(505,218,267)
			Resultados del Ejercicio (Ahorro/Desahorro)	27,353,270	163,112,513
			Resultado de Ejercicios Anteriores.	(802,442,814)	(965,477,741)
			Revalúos	0	0
			Reservas	0	0
			Rectificaciones de Resultados de Ejercicios Anteriores	297,146,962	297,146,962
			Exceso o Insuficiencia en la Actualización de la Hacienda Pública/Patrimonio	0	0
			Resultado por Posición Monetaria	0	0
			Resultado por Tenencia de Activos no Monetarios	0	0
			Total Hacienda Pública/ Patrimonio	(382,589,051)	(409,864,735)
			Total del Pasivo y Hacienda Pública / Patrimonio	142,028,735	171,543,819

Bajo protesta de decir verdad declaramos que los Estados Financieros y sus Notas son razonablemente correctos y responsabilidad del emisor

Dr. Francisco Javier González Ávila
 Director General

M.B.A. Jorge Humberto Miranda Herrera
 Director Administrativo

Contable/I

29/06/2026 14:31

Informe Financiero al Mes de Enero
Estado de Actividades
Del 1 de enero al 31 de enero de 2026 y del 1 de enero al 31 de diciembre de 2025
(Pesos)

Ente Público: Colegio de Bachilleres del Estado de Zacatecas

CONCEPTO	Año		CONCEPTO	Año	
	2026	2025		2026	2025
INGRESOS Y OTROS BENEFICIOS			GASTOS Y OTRAS PÉRDIDAS		
<i>Ingresos de la Gestión</i>	68,547	284,124	<i>Gastos de Funcionamiento</i>	54,123,474	812,844,522
Impuestos	0	0	Servicios Personales	54,006,091	771,549,546
Cuotas y Aportaciones de Seguridad Social	0	0	Materiales y Suministros	65,471	4,124,014
Contribuciones de Mejoras	0	0	Servicios Generales	51,912	37,170,962
Derechos	0	0			
Productos	68,547	284,124	<i>Transferencia, Asignaciones, Subsidios y Otras Ayudas</i>	23,171	1,500,000
Aprovechamientos	0	0	Transferencias Internas y Asignaciones Al Sector Publico	0	1,500,000
Ingresos por Ventas de Bienes y Prestacion de Servicios	0	0	Transferencias al Resto del Sector Publico	23,171	0
			Subsidios y Subvenciones	0	0
<i>Participaciones, Aportaciones, Transferencias, Asignaciones, Subsidios y Otras Ayudas</i>	80,313,494	970,161,563	Ayudas Sociales	0	0
Participaciones, Aportaciones, Convenios, Incentivos Derivados de la Colaboración Fiscal y Fondos Distintos de Apor., Transf., Asig., Sub. Y Pen	0	0	Pensiones y Jubilaciones	0	0
Transferencias, Asignaciones, Subsidios y Subvenciones, y Pensiones y Jubilaciones	80,313,494	970,161,563	Transferencias a Fideicomisos Mandatos y Contratos Análogos	0	0
			Transferencias a la Seguridad Social	0	0
<i>Otros Ingresos y Beneficios</i>	1,117,873	7,011,348	Donativos	0	0
Ingresos Financieros	0	0	Transferencias al Exterior	0	0
Incremento por Variación de Inventarios	0	0			
Disminución del Exceso de Estimaciones por Pérdida o Deterioro u Obsolescencia	0	0	<i>Participaciones y Aportaciones</i>	0	0
Disminución del Exceso de Provisiones	0	0	Participaciones	0	0
Otros Ingresos y Beneficios Varios	1,117,873	7,011,348	Aportaciones	0	0
			Convenios	0	0
<i>Total Ingresos y Otros Beneficios</i>	81,499,914	977,457,035	<i>Intereses, Comisiones y Otros Gastos de la Deuda Pública</i>	0	0
			Intereses de la Deuda Pública	0	0
			Comisiones de la Deuda Publica	0	0
			Gastos de la Deuda Publica	0	0
			Costo por Coberturas	0	0
			Apoyos Financieros	0	0
			<i>Otros Gastos y Pérdidas Extraordinarias</i>	0	0
			Estimaciones Depreciaciones Deterioros Obsolescencia y Amortizaciones	0	0
			Provisiones	0	0
			Disminuciones de Inventarios	0	0
			Otros Gastos	0	0
			<i>Inversión Pública</i>	0	0
			Inversion Pública No Capitalizable	0	0
			<i>Total Gastos y Otras Pérdidas</i>	54,146,645	814,344,522
			<i>Resultados del Ejercicio (Ahorro/Desahorro)</i>	27,353,270	163,112,513

Bajo protesta de decir verdad declaramos que los Estados Financieros y sus Notas son razonablemente correctos y responsabilidad del emisor

Dr. Francisco Javier González Ávila
Director General

M.B.A. Jorge Humberto Miranda Herrera
Director Administrativo

Informe Financiero al Mes de Enero
Estado de Variación en la Hacienda Pública
Del 1 de enero al 31 de enero de 2026
(Pesos)

Ente Público: Colegio de Bachilleres del Estado de Zacatecas

Concepto	Hacienda Pública/Patrimonio Contribuido	Hacienda Pública/Patrimonio Generado de Ejercicios Anteriores	Hacienda Pública/Patrimonio Generado del Ejercicio	Exceso o Insuficiencia en la Actualización de la Hacienda Pública /Patrimonio	TOTAL
Hacienda Pública / Patrimonio Contribuido Neto de 2025	95,353,532	0	0	0	95,353,532
Aportaciones	43,635,474	0	0	0	43,635,474
Donaciones de Capital	51,718,058	0	0	0	51,718,058
Actualización de la Hacienda Pública/Patrimonio	0	0	0	0	0
Hacienda Pública / Patrimonio Generado Neto de 2025	0	(668,330,780)	163,112,513	0	(505,218,267)
Resultados del Ejercicio (Ahorro/Desahorro)	0	0	163,112,513	0	163,112,513
Resultados de Ejercicios Anteriores	0	(965,477,741)	0	0	(965,477,741)
Revalúos	0	0	0	0	0
Reservas	0	0	0	0	0
Rectificaciones de Resultados de Ejercicios Anteriores	0	297,146,962	0	0	297,146,962
Exceso o Insuficiencia en la Actualización de la Hacienda Pública /Patrimonio Neto de 2025	0	0	0	0	0
Resultado por Posición Monetaria	0	0	0	0	0
Resultado por Tenencia de Activos no Monetarios	0	0	0	0	0
Hacienda Pública/Patrimonio Neto Final del Ejercicio 2025	95,353,532	(668,330,780)	163,112,513	0	(409,864,735)
Cambios en la Hacienda Pública/Patrimonio Contribuido Neto del Ejercicio 2026	0	0	0	0	0
Aportaciones	0	0	0	0	0
Donaciones de Capital	0	0	0	0	0
Actualización de la Hacienda Pública/Patrimonio	0	0	0	0	0

Concepto	Hacienda Pública/Patrimonio Contribuido	Hacienda Pública/Patrimonio Generado de Ejercicios Anteriores	Hacienda Pública/Patrimonio Generado del Ejercicio	Exceso o Insuficiencia en la Actualización de la Hacienda Pública /Patrimonio	TOTAL
Variaciones de la Hacienda Pública / Patrimonio Generado Neto de 2026	0	163,034,927	(135,759,243)	0	27,275,684
Resultados del Ejercicio (Aborro/Desahorro)	0	0	27,353,270	0	27,353,270
Resultados de Ejercicios Anteriores	0	163,034,927	(163,112,513)	0	(77,585)
Revalúos	0	0	0	0	0
Reservas	0	0	0	0	0
Rectificaciones de Resultados de Ejercicios Anteriores	0	0	0	0	0
Cambios en el Exceso o Insuficiencia en la Actualización de la Hacienda Pública / Patrimonio Neto de 2026	0	0	0	0	0
Resultado por Posición Monetaria	0	0	0	0	0
Resultado por Tenencia de Activos no Monetarios	0	0	0	0	0
Hacienda Pública/Patrimonio Neto Final del Ejercicio 2026	95,353,532	(505,295,852)	27,353,270	0	(382,589,051)

Bajo protesta de decir verdad declaramos que los Estados Financieros y sus Notas son razonablemente correctos y responsabilidad del emisor

Dr. Francisco Javier González Ávila
Director General


M.B.A. Jorge Humberto Miranda Herrera
Director Administrativo

Informe Financiero al Mes de Enero
Estado de Cambios en la Situación Financiera
Del 1 de enero al 31 de enero de 2026
(Pesos)


Ente Público: Colegio de Bachilleres del Estado de Zacatecas

CONCEPTO	Origen	Aplicación	CONCEPTO	Origen	Aplicación
ACTIVO	29,515,083	0	PASIVO	0	56,790,768
<i>Activo Circulante</i>	29,515,083	0	<i>Pasivo Circulante</i>	0	56,790,768
Efectivo y Equivalentes	29,502,155	0	Cuentas por Pagar a Corto Plazo	0	56,790,768
Derechos a Recibir Efectivo o Equivalentes	12,928	0	Documentos por Pagar a Corto Plazo	0	0
Derechos a Recibir Bienes o Servicios	0	0	Porción a Corto Plazo de la Deuda Pública a Largo Plazo	0	0
Inventarios	0	0	Títulos y Valores a Corto Plazo	0	0
Almacenes	0	0	Pasivos Diferidos a Corto Plazo	0	0
Estimación por Pérdida o Deterioro de Activos Circulantes	0	0	Fondos y Bienes de Terceros en Garantía y/o Administración a Corto Plazo	0	0
Otros Activos Circulantes	0	0	Provisiones a Corto Plazo	0	0
			Otros Pasivos a Corto Plazo	0	0
<i>Activo No Circulante</i>	0	0	<i>Pasivo No Circulante</i>	0	0
Inversiones Financieras a Largo Plazo	0	0	Cuentas por Pagar a Largo Plazo	0	0
Derechos a Recibir Efectivo o Equivalentes a Largo Plazo	0	0	Documentos Por Pagar A Largo Plazo	0	0
Bienes Inmuebles, Infraestructura y Construcciones en Proceso.	0	0	Deuda Pública a Largo Plazo	0	0
Bienes Muebles	0	0	Pasivos Diferidos a Largo Plazo	0	0
Activos Intangibles	0	0	Fondos y Bienes de Terceros en Garantía y/o en Administración a Largo Plazo	0	0
Depreciación, Deterioro y Amortización Acumulada de Bienes	0	0	Provisiones a Largo Plazo	0	0
Activos Diferidos	0	0			
Estimación por Pérdida o Deterioro de Activos no Circulantes	0	0	HACIENDA PÚBLICA/PATRIMONIO	163,034,927	135,759,243
Otros Activos No Circulantes	0	0	<i>Hacienda Pública/Patrimonio Contribuido</i>	0	0
			Aportaciones	0	0
			Donaciones de Capital	0	0
			Actualización de la Hacienda Pública/Patrimonio	0	0
			<i>Hacienda Pública/Patrimonio Generado</i>	163,034,927	135,759,243
			Resultados del Ejercicio (Ahorro/Desahorro)	0	135,759,243
			Resultado de Ejercicios Anteriores.	163,034,927	0
			Revalúos	0	0
			Reservas	0	0
			Rectificaciones de Resultados de Ejercicios Anteriores	0	0
			<i>Exceso o Insuficiencia en la Actualización de la Hacienda Pública/Patrimonio</i>	0	0
			Resultado por Posición Monetaria	0	0
			Resultado por Tenencia de Activos no Monetarios	0	0

Bajo protesta de decir verdad declaramos que los Estados Financieros y sus Notas son razonablemente correctos y responsabilidad del emisor



 Dr. Francisco Javier González Ávila
 Director General



 M.B.A. Jorge Humberto Miranda Herrera
 Director Administrativo


Informe Financiero al Mes de Enero
Estado de Flujo de Efectivo
Del 1 de enero al 31 de enero de 2026 y del 1 de enero al 31 de diciembre de 2025
(Pesos)

Ente Público: Colegio de Bachilleres del Estado de Zacatecas

CONCEPTO	Año		CONCEPTO	Año	
	2026	2025		2026	2025
Flujo de Efectivo de las Actividades de Operación			Flujos de Efectivo de las Actividades de Inversión		
Origen	81,499,914	977,457,035	Origen	0	0
Impuestos	0	0	Bienes Inmuebles, Infraestructura y Construcciones en Proceso.	0	0
Cuotas y Aportaciones de Seguridad Social	0	0	Bienes Muebles	0	0
Contribuciones de Mejoras	0	0	Otros Origenes de Inversión	0	0
Derechos	0	0	Aplicación	0	12,000
Productos	68,547	284,124	Bienes Inmuebles, Infraestructura y Construcciones en Proceso.	0	0
Aprovechamientos	0	0	Bienes Muebles	0	12,000
Ingresos por Ventas de Bienes y Prestación de Servicios	0	0	Otras Aplicaciones de Inversión	0	0
Participaciones, Aportaciones, Convenios, Incentivos Derivados de la Colaboración Fiscal y Fondos Distintos de Apor., Transf., Asig., Sub. Y Pen	0	0	Flujo Netos de Efectivo por Actividades de Inversión	0	(12,000)
Transferencias, Asignaciones, Subsidios y Subvenciones, y Pensiones y Jubilaciones	80,313,494	970,161,563	Flujo de Efectivo de las Actividades de Financiamiento		
Otros Origenes de Operación	1,117,873	7,011,348	Origen	12,928	356,703
Aplicación	54,146,645	814,344,522	Endeudamiento Neto	0	0
Servicios Personales	54,006,091	771,549,546	Interno	0	0
Materiales y Suministros	65,471	4,124,014	Externo	0	0
Servicios Generales	51,912	37,170,962	Otros Origenes de Financiamiento	12,928	356,703
Transferencias Internas y Asignaciones Al Sector Publico	0	1,500,000	Aplicación	56,868,353	140,174,602
Transferencias al Resto del Sector Publico	23,171	0	Servicios de la Deuda	0	0
Subsidios y Subvenciones	0	0	Externo	0	0
Ayudas Sociales	0	0	Otros Aplicaciones de Financiamiento	56,868,353	140,174,602
Pensiones y Jubilaciones	0	0	Flujo Netos de Efectivo por Actividades de Financiamiento	(56,855,424)	(139,817,899)
Transferencias a Fideicomisos Mandatos y Contratos Análogos	0	0	Incremento/Disminución Neta en el Efectivo y Equivalente al Efectivo	(29,502,155)	23,282,613
Transferencias a la Seguridad Social	0	0	Efectivo y Equivalente al Efectivo al Inicio del Ejercicio	85,816,553	62,533,940
Donativos	0	0	Efectivo y Equivalente al Efectivo al Final del Ejercicio	56,314,398	85,816,553
Transferencias al Exterior	0	0			
Participaciones	0	0			
Aportaciones	0	0			
Convenios	0	0			
Otras Aplicaciones de Operación	0	0			
Flujo Netos de Efectivo por Actividades de Operación	27,353,270	163,112,513			

Bajo protesta de decir verdad declaramos que los Estados Financieros y sus Notas son razonablemente correctos y responsabilidad del emisor


 Dr. Francisco Javier González Ávila
 Director General


 M.B.A. Jorge Humberto Miranda Herrera
 Director Administrativo

Contable/7

29/06/2026 14:35


Informe Financiero al Mes de Enero
Estado Analítico del Activo
Del 1 de enero al 31 de enero de 2026
(Pesos)

Ente Público: Colegio de Bachilleres del Estado de Zacatecas

Concepto	Saldo Inicial 1	Cargos del Periodo 2	Abonos del Periodo 3	Saldo Final 4=(1+2-3)	Variación del Periodo (4-1)
ACTIVO	171,543,820	321,635,200	351,150,284	142,028,736	(29,515,083)
Activo Circulante	85,852,604	321,635,200	351,150,284	56,337,520	(29,515,083)
Efectivo y Equivalentes	85,816,553	240,195,196	269,697,351	56,314,398	(29,502,155)
Derechos a Recibir Efectivo o Equivalentes	36,051	81,440,004	81,452,932	23,122	(12,928)
Derechos a Recibir Bienes o Servicios	0	0	0	0	0
Inventarios	0	0	0	0	0
Almacenes	0	0	0	0	0
Estimación por Pérdida o Deterioro de Activos Circulantes	0	0	0	0	0
Otros Activos Circulantes	0	0	0	0	0
Activo No Circulante	85,691,216	0	0	85,691,216	0
Inversiones Financieras a Largo Plazo	0	0	0	0	0
Derechos a Recibir Efectivo o Equivalentes a Largo Plazo	0	0	0	0	0
Bienes Inmuebles, Infraestructura y Construcciones en Proceso	53,297,468	0	0	53,297,468	0
Bienes Muebles	51,420,755	0	0	51,420,755	0
Activos Intangibles	41,306	0	0	-41,306	0
Depreciación, Deterioro y Amortización Acumulada de Bienes	(19,068,314)	0	0	(19,068,314)	0
Activos Diferidos	0	0	0	0	0
Estimación por Pérdida o Deterioro de Activos no Circulantes	0	0	0	0	0
Otros Activos No Circulantes	0	0	0	0	0

Bajo protesta de decir verdad declaramos que los Estados Financieros y sus Notas son razonablemente correctos y responsabilidad del emisor



 Dr. Francisco Javier González Ávila
 Director General


 M.B.A. Jorge Humberto Miranda Herrera
 Director Administrativo


Informe Financiero al Mes de Enero
Estado Analítico de la Deuda y Otros Pasivos
Del 1 de enero al 31 de enero de 2026
(Pesos)
Colegio de Bachilleres del Estado de Zacatecas

Denominación de las Deudas	Moneda de Contratación	Institución o País Acreedor	Saldo Inicial del Periodo	Saldo Final del Periodo
DEUDA PÚBLICA				
Corto Plazo				
Deuda Interna			0	0
Instituciones de crédito			0	0
Titulo y Valores			0	0
Arrendamientos Financiero			0	0
Deuda Externa			0	0
Organismos Financieros Internacionales			0	0
Deuda Bilateral			0	0
Títulos y Valores			0	0
Arrendamientos Financieros			0	0
Subtotal de Deuda Pública a Corto Plazo			0	0
Largo Plazo				
Deuda Interna			0	0
Instituciones de crédito			0	0
Titulo y Valores			0	0
Arrendamientos Financiero			0	0
Deuda Externa			0	0
Organismos Financieros Internacionales			0	0
Deuda Bilateral			0	0
Títulos y Valores			0	0
Arrendamientos Financieros			0	0
Subtotal de Deuda Pública a Largo Plazo			0	0
Total de Otros Pasivos			581,408,554	524,617,786
TOTAL DEUDA PÚBLICA Y OTROS PASIVOS			581,408,554	524,617,786

Bajo protesta de decir verdad declaramos que los Estados Financieros y sus Notas son razonablemente correctos y responsabilidad del emisor



 Dr. Francisco Javier González Avila
 Director General



 M.B.A. Jorge Humberto Miranda Herrera
 Director Administrativo


Contable/8

29/06/2026 14:37

(Cifras en Pesos)

Denominación del Pasivo Contingente	Saldo Inicial del Periodo	Saldo Final del Periodo
Juicios	33,988,175	33,988,175
Garantías	0	0
Avales	0	0
Costos de Planes de Pensiones	0	0
Jubilaciones	0	0
Otras Provisiones	0	0

Bajo protesta de decir verdad declaramos que los Estados Financieros y sus notas, son razonablemente correctos y son responsabilidad del emisor.

Vo.Bo.

M.B.A. Jorge Humberto Miranda Herrera
Director Administrativo

Autorizó

Dr. Francisco Javier González Ávila
Director General

Informe Financiero al Mes de Enero
Estado Análítico del Pasivo
Del 1 de enero al 31 de enero de 2026
(Pesos)

Ente Público: Colegio de Bachilleres del Estado de Zacatecas

Concepto	Saldo Inicial 1	Cargos del Periodo 2	Abonos del Periodo 3	Saldo Final 4=(1+2-3)	Variación del Periodo (4-1)
PASIVO	581,408,554	192,752,272	135,961,505	524,617,786	(56,790,768)
Pasivo Circulante	581,408,554	192,752,272	135,961,505	524,617,786	(56,790,768)
Cuentas por Pagar a Corto Plazo	581,408,554	192,752,272	135,961,505	524,617,786	(56,790,768)
Documentos por Pagar a Corto Plazo	0	0	0	0	0
Porción a Corto Plazo de la Deuda Pública a Largo Plazo	0	0	0	0	0
Títulos y Valores a Corto Plazo	0	0	0	0	0
Pasivos Diferidos a Corto Plazo	0	0	0	0	0
Fondos y Bienes de Terceros en Garantía y/o Administración a Corto Plazo	0	0	0	0	0
Provisiones a Corto Plazo	0	0	0	0	0
Otros Pasivos a Corto Plazo	0	0	0	0	0
Pasivo No Circulante	0	0	0	0	0
Cuentas por Pagar a Largo Plazo	0	0	0	0	0
Documentos Por Pagar A Largo Plazo	0	0	0	0	0
Deuda Pública a Largo Plazo	0	0	0	0	0
Pasivos Diferidos a Largo Plazo	0	0	0	0	0
Fondos y Bienes de Terceros en Garantía y/o en Administración a Largo Plazo	0	0	0	0	0
Provisiones a Largo Plazo	0	0	0	0	0

Informe Financiero al Mes de Enero
Estado Análítico del Patrimonio
Del 1 de enero al 31 de enero de 2026
(Pesos)

Ente Público: Colegio de Bachilleres del Estado de Zacatecas

Concepto	Saldo Inicial 1	Cargos del Período 2	Abonos del Período 3	Saldo Final 4=(1+2-3)	Variación del Período (4-1)
Hacienda Pública/Patrimonio	(409,864,735)	54,657,421	81,933,105	(382,589,051)	27,275,684
Hacienda Pública/Patrimonio Contribuido	95,353,532	0	0	95,353,532	0
Aportaciones	43,635,474	0	0	43,635,474	0
Donaciones de Capital	51,718,058	0	0	51,718,058	0
Actualización de la Hacienda Pública/Patrimonio	0	0	0	0	0
Hacienda Pública/Patrimonio Generado	(505,218,267)	54,657,421	81,933,105	(477,942,583)	27,275,684
Resultados del Ejercicio (Ahorro/Desahorro)	0	54,157,524	81,510,793	27,353,270	27,353,270
Resultado de Ejercicios Anteriores.	(802,365,229)	499,897	422,312	(802,442,814)	(77,585)
Revalúos	0	0	0	0	0
Reservas	0	0	0	0	0
Rectificaciones de Resultados de Ejercicios Anteriores	297,146,962	0	0	297,146,962	0
Exceso o Insuficiencia en la Actualización de la Hacienda Pública/Patrimonio	0	0	0	0	0
Resultado por Posición Monetaria	0	0	0	0	0
Resultado por Tenencia de Activos no Monetarios	0	0	0	0	0

Colegio de Bachilleres del Estado de Zacatecas
Estado de Situación Financiera Detallado - LDF
Al 31 de enero de 2026 y 31 de diciembre de 2025
(pesos)

CONCEPTO	AÑO		CONCEPTO	AÑO	
	2026	2025		2026	2025
ACTIVO			PASIVO		
<i>Activo Circulante</i>			<i>Pasivo Circulante</i>		
Efectivo y Equivalentes	56,314,398	85,816,553	Cuentas por Pagar a Corto Plazo	524,617,786	581,408,554
Efectivo	0	0	Servicios Personales por Pagar a Corto Plazo	30,457	33,145,694
Bancos / Tesorería	56,314,398	85,816,553	Proveedores por Pagar a Corto Plazo	12,187,518	13,475,042
Bancos / Dependencias y Otros	0	0	Contratistas por Obras Públicas por Pagar a Corto Plazo	0	0
Inversiones Temporales (Hasta 3 Meses)	0	0	Participaciones y Aportaciones por Pagar a Corto Plazo	0	0
Fondos con Afectación Específica	0	0	Transferencias Otorgadas por Pagar a Corto Plazo	0	0
Depósitos de Fondos de Terceros en Garantía y/o Administración	0	0	Intereses, Comisiones Y Otros Gastos De La Deuda Pública Por Pagar A Corto Plazo	0	0
Otros Efectivos y Equivalentes	0	0	Retenciones y Contribuciones por Pagar a Corto Plazo	400,495,965	425,165,248
Derechos a Recibir Efectivo o Equivalentes	23,122	36,051	Devoluciones De La Ley De Ingresos Por Pagar A Corto Plazo	0	0
Inversiones Financieras de Corto Plazo	0	0	Otras Cuentas Por Pagar A Corto Plazo	111,903,846	109,622,569
Cuentas por Cobrar a Corto Plazo	0	0	Documentos por Pagar a Corto Plazo	0	0
Deudores Diversos por Cobrar a Corto Plazo	23,122	36,051	Documentos Comerciales Por Pagar A Corto Plazo	0	0
Ingresos por Recuperar a Corto Plazo	0	0	Documentos Con Contratistas Por Obras Públicas Por Pagar a Corto Plazo	0	0
Deudores por Anticipos de Tesorería a Corto Plazo	0	0	Otros Documentos Por Pagar a Corto Plazo	0	0
Préstamos Otorgados a Corto Plazo	0	0	Porción a Corto Plazo de la Deuda Pública a Largo Plazo	0	0
Otros Derechos a Recibir Efectivos o Equivalentes a Corto Plazo	0	0	Porción a Corto Plazo de la Deuda Pública Interna	0	0
Derechos a Recibir Bienes o Servicios	0	0	Porción a Corto Plazo de la Deuda Pública Externa	0	0
Anticipo a Proveedores por Adquisición de Bienes y Prestación de Servicios a Corto Plazo	0	0	Porción A Corto Plazo de Arrendamiento Financiero	0	0
Anticipo a Proveedores por Adquisición de Bienes Inmuebles Y Muebles a Corto Plazo	0	0	Títulos y Valores a Corto Plazo	0	0
Anticipo a Proveedores por Adquisición de Bienes Corto Plazo	0	0	Títulos y Valores de la Deuda Pública Interna a Corto Plazo	0	0
Anticipo a Contratistas por Obras Públicas a Corto Plazo	0	0	Títulos y Valores de la Deuda Pública Externa a Corto Plazo	0	0
Otros Derechos a Recibir Bienes o Servicios a Corto Plazo	0	0	Pasivos Diferidos a Corto Plazo	0	0
Inventarios	0	0	Ingresos Cobrados Por Adelantado A Corto Plazo	0	0
Inventario de Mercancías por Venta	0	0	Intereses Cobrados Por Adelantado A Corto Plazo	0	0
Inventario de Mercancías Terminadas	0	0	Otros Pasivos Diferidos A Corto Plazo	0	0
Inventario de Mercancías en Proceso de Elaboración	0	0	Fondos y Bienes de Terceros en Garantía y/o Administración a Corto Plazo	0	0
Inventario de Materias Primas, Materiales y Suministros Para Producción	0	0	Fondos En Garantía A Corto Plazo	0	0
Bienes en Tránsito	0	0	Fondos En Administración A Corto Plazo	0	0
			Fondos Contingentes A Corto Plazo	0	0

Almacenes	0	0	Fondos y Bienes de Terceros en Garantía y/o Administración a Corto Plazo	0	0
Almacén de Materiales y Suministros de Consumo	0	0	Fondos De Fideicomisos, Mandatos Y Contratos Análogos A Corto Plazo	0	0
Estimación por Pérdida o Deterioro de Activos Circulantes	0	0	Otros Fondos De Terceros En Garantía Y/O En Administración A Corto Plazo	0	0
Estimación Para Cuentas Incobrables Por Derechos A Recibir Efectivo o Equivalentes	0	0	Valores Y Bienes En Garantía A Corto Plazo	0	0
Estimación Por Deterioro De Inventarios	0	0	Provisiones a Corto Plazo	0	0
Otros Activos Circulantes	0	0	Provisión Para Demandas Y Juicios A Corto Plazo	0	0
Valores en Garantía	0	0	Provisiones Para Contingencias A Corto Plazo	0	0
Bienes en Garantía (Excluye Depósitos de Fondos)	0	0	Otras Provisiones A Corto Plazo	0	0
Bienes Derivados De Embargos, Decomisos, Aseguramientos Y Dación en Pago	0	0	Otros Pasivos a Corto Plazo	0	0
Adquisición con Fondos de Terceros	0	0	Ingresos Por Clasificar	0	0
			Recaudacion Por Participar	0	0
			Otros Pasivos Circulantes	0	0
Total del Activo Circulante	56,337,520	85,852,604	Total del Pasivo Circulante	524,617,786	581,408,554
Activo No Circulante			Pasivo No Circulante		
Inversiones Financieras a Largo Plazo	0	0	Cuentas por Pagar a Largo Plazo	0	0.00
Derechos a Recibir Efectivo o Equivalentes a Largo Plazo	0	0	Deuda Pública a Largo Plazo	0	0.00
Bienes Inmuebles, Infraestructura y Construcciones en Proceso.	53,297,468	53,297,468	Documentos Por Pagar A Largo Plazo	0	0.00
Bienes Muebles	51,420,755	51,420,755	Fondos y Bienes de Terceros en Garantía y/o en Administración a Largo Plazo	0	0.00
Activos Intangibles	41,306	41,306	Pasivos Diferidos a Largo Plazo	0	0.00
Depreciación, Deterioro y Amortización Acumulada de Bienes	-19,068,314	-19,068,314	Provisiones a Largo Plazo	0	0.00
Activos Diferidos	0	0			
Estimación por Pérdida o Deterioro de Activos no Circulantes	0	0			
Otros Activos No Circulantes	0	0			
Total del Activo No Circulante	85,691,216	85,691,216	Total del Pasivo No Circulante	0	0
Total del Activo	142,028,736	171,543,820	Total del Pasivo	524,617,786	581,408,554
			HACIENDA PÚBLICA/ PATRIMONIO		
			Hacienda Pública/Patrimonio Contribuido	95,353,532	95,353,532
			Aportaciones	43,635,474	43,635,474
			Donaciones de Capital	51,718,058	51,718,058
			Actualización de la Hacienda Pública/Patrimonio	0	0
			Hacienda Pública/Patrimonio Generado	-477,942,583	-505,218,267
			Resultados del Ejercicio (Ahorro/Desahorro)	27,353,270	163,112,513
			Resultado de Ejercicios Anteriores.	-802,442,814	-965,477,741
			Revalúos	0	0
			Reservas	0	0

Hacienda Pública/Patrimonio Generado	-477,942,583	-505,218,267
Rectificaciones de Resultados de Ejercicios Anteriores	297,146,962	297,146,962
Exceso o Insuficiencia en la Actualización de la Hacienda Pública/ Patrimonio	0	0
Resultado por Posición Monetaria	0	0
Resultado por Tenencia de Activos no Monetarios	0	0
Total Hacienda Pública/ Patrimonio	-382,589,051	-409,864,735
Total del Pasivo y Hacienda Pública / Patrimonio	142,028,735	171,543,819

Bajo protesta de decir verdad declaramos que los Estados Financieros y sus Notas son razonablemente correctos y responsabilidad del emisor

Director General
Dr. Francisco Javier González Ávila

Director Administrativo
M.B.A. Jorge Humberto Miranda Herrera