


Informe Financiero al Mes de Febrero
Estado de Situación Financiera
Al 28 de febrero de 2026 y 31 de diciembre de 2025
(Pesos)

Ente Público: Colegio de Bachilleres del Estado de Zacatecas

| CONCEPTO | Año | | CONCEPTO | Año | |
|--|--------------------|--------------------|---|----------------------|----------------------|
| | 2026 | 2025 | | 2026 | 2025 |
| ACTIVO | | | PASIVO | | |
| <i>Activo Circulante</i> | | | <i>Pasivo Circulante</i> | | |
| Efectivo y Equivalentes | 41,531,374 | 85,816,553 | Cuentas por Pagar a Corto Plazo | 523,299,000 | 581,408,554 |
| Derechos a Recibir Efectivo o Equivalentes | 33,702 | 36,051 | Documentos por Pagar a Corto Plazo | 0 | 0 |
| Derechos a Recibir Bienes o Servicios | 0 | 0 | Porción a Corto Plazo de la Deuda Pública a Largo Plazo | 0 | 0 |
| Inventarios | 0 | 0 | Titulos y Valores a Corto Plazo | 0 | 0 |
| Almacenes | 0 | 0 | Pasivos Diferidos a Corto Plazo | 0 | 0 |
| Estimación por Pérdida o Deterioro de Activos Circulantes | 0 | 0 | Fondos y Bienes de Terceros en Garantía y/o Administración a Corto Plazo | 0 | 0 |
| Otros Activos Circulantes | 0 | 0 | Provisiones a Corto Plazo | 0 | 0 |
| | | | Otros Pasivos a Corto Plazo | 0 | 0 |
| Total de Activos Circulantes | 41,565,076 | 85,852,604 | Total de Pasivos Circulantes | 523,299,000 | 581,408,554 |
| <i>Activo No Circulante</i> | | | <i>Pasivo No Circulante</i> | | |
| Inversiones Financieras a Largo Plazo | 0 | 0 | Cuentas por Pagar a Largo Plazo | 0 | 0 |
| Derechos a Recibir Efectivo o Equivalentes a Largo Plazo | 0 | 0 | Documentos Por Pagar A Largo Plazo | 0 | 0 |
| Bienes Inmuebles, Infraestructura y Construcciones en Proceso. | 53,297,468 | 53,297,468 | Deuda Pública a Largo Plazo | 0 | 0 |
| Bienes Muebles | 51,420,755 | 51,420,755 | Pasivos Diferidos a Largo Plazo | 0 | 0 |
| Activos Intangibles | 41,306 | 41,306 | Fondos y Bienes de Terceros en Garantía y/o en Administración a Largo Plazo | 0 | 0 |
| Depreciación, Deterioro y Amortización Acumulada de Bienes | (19,068,314) | (19,068,314) | Provisiones a Largo Plazo | 0 | 0 |
| Activos Diferidos | 0 | 0 | | | |
| Estimación por Pérdida o Deterioro de Activos no Circulantes | 0 | 0 | Total de Pasivos No Circulantes | 0 | 0 |
| Otros Activos No Circulantes | 0 | 0 | | | |
| Total de Activos No Circulantes | 85,691,216 | 85,691,216 | Total del Pasivo | 523,299,000 | 581,408,554 |
| Total del Activo | 127,256,292 | 171,543,820 | HACIENDA PÚBLICA/ PATRIMONIO | | |
| | | | <i>Hacienda Pública/Patrimonio Contribuido</i> | 95,353,532 | 95,353,532 |
| | | | Aportaciones | 43,635,474 | 43,635,474 |
| | | | Donaciones de Capital | 51,718,058 | 51,718,058 |
| | | | Actualización de la Hacienda Pública/Patrimonio | 0 | 0 |
| | | | Hacienda Pública/Patrimonio Generado | (491,396,240) | (505,218,267) |
| | | | Resultados del Ejercicio (Ahorro/Desahorro) | 13,899,612 | 163,112,513 |
| | | | Resultado de Ejercicios Anteriores. | (802,442,814) | (965,477,741) |
| | | | Revalúos | 0 | 0 |
| | | | Reservas | 0 | 0 |
| | | | Rectificaciones de Resultados de Ejercicios Anteriores | 297,146,962 | 297,146,962 |
| | | | Exceso o Insuficiencia en la Actualización de la Hacienda Pública/Patrimonio | 0 | 0 |
| | | | Resultado por Posición Monetaria | 0 | 0 |
| | | | Resultado por Tenencia de Activos no Monetarios | 0 | 0 |
| | | | Total Hacienda Pública/ Patrimonio | (396,042,709) | (409,864,735) |
| | | | Total del Pasivo y Hacienda Pública / Patrimonio | 127,256,291 | 171,543,819 |

Bajo protesta de decir verdad declaramos que los Estados Financieros y sus Notas son razonablemente correctos y responsabilidad del emisor


 Dr. Francisco Javier González Ávila
 Director General


 M.B.A. Jorge Humberto Miranda Herrera
 Director Administrativo

Contable/I

29/06/2026 14:49

Informe Financiero al Mes de Febrero
Estado de Actividades
Del 1 de enero al 28 de febrero de 2026 y del 1 de enero al 31 de diciembre de 2025
(Pesos)
Ente Público: Colegio de Bachilleres del Estado de Zacatecas

| CONCEPTO | Año | | CONCEPTO | Año | |
|--|-------------|-------------|---|-------------|-------------|
| | 2026 | 2025 | | 2026 | 2025 |
| INGRESOS Y OTROS BENEFICIOS | | | GASTOS Y OTRAS PÉRDIDAS | | |
| <i>Ingresos de la Gestión</i> | 79,499 | 284,124 | <i>Gastos de Funcionamiento</i> | 106,539,139 | 812,844,522 |
| Impuestos | 0 | 0 | Servicios Personales | 106,153,350 | 771,549,546 |
| Cuotas y Aportaciones de Seguridad Social | 0 | 0 | Materiales y Suministros | 171,749 | 4,124,014 |
| Contribuciones de Mejoras | 0 | 0 | Servicios Generales | 214,040 | 37,170,962 |
| Derechos | 0 | 0 | | | |
| Productos | 79,499 | 284,124 | <i>Transferencia, Asignaciones, Subsidios y Otras Ayudas</i> | 23,171 | 1,500,000 |
| Aprovechamientos | 0 | 0 | Transferencias Internas y Asignaciones Al Sector Publico | 0 | 1,500,000 |
| Ingresos por Ventas de Bienes y Prestacion de Servicios | 0 | 0 | Transferencias al Resto del Sector Publico | 23,171 | 0 |
| | | | Subsidios y Subvenciones | 0 | 0 |
| <i>Participaciones, Aportaciones, Transferencias, Asignaciones, Subsidios y Otras Ayudas</i> | 118,857,726 | 970,161,563 | Ayudas Sociales | 0 | 0 |
| Participaciones, Aportaciones, Convenios, Incentivos Derivados de la Colaboración Fiscal y Fondos Distintos de Apor., Transf., Asig., Sub. Y Pen | 0 | 0 | Pensiones y Jubilaciones | 0 | 0 |
| Transferencias, Asignaciones, Subsidios y Subvenciones, y Pensiones y Jubilaciones | 118,857,726 | 970,161,563 | Tranferencias a Fideicomisos Mandatos y Contratos Análogos | 0 | 0 |
| | | | Transferencias a la Seguridad Social | 0 | 0 |
| <i>Otros Ingresos y Beneficios</i> | 1,524,697 | 7,011,348 | Donativos | 0 | 0 |
| Ingresos Financieros | 0 | 0 | Transferencias al Exterior | 0 | 0 |
| Incremento por Variación de Inventarios | 0 | 0 | | | |
| Disminución del Exceso de Estimaciones por Pérdida o Deterioro u Obsolescencia | 0 | 0 | <i>Participaciones y Aportaciones</i> | 0 | 0 |
| Disminución del Exceso de Provisiones | 0 | 0 | Participaciones | 0 | 0 |
| Otros Ingresos y Beneficios Varios | 1,524,697 | 7,011,348 | Aportaciones | 0 | 0 |
| | | | Convenios | 0 | 0 |
| <i>Total Ingresos y Otros Beneficios</i> | 120,461,922 | 977,457,035 | <i>Intereses, Comisiones y Otros Gastos de la Deuda Pública</i> | 0 | 0 |
| | | | Intereses de la Deuda Pública | 0 | 0 |
| | | | Comisiones de la Deuda Publica | 0 | 0 |
| | | | Gastos de la Deuda Publica | 0 | 0 |
| | | | Costo por Coberturas | 0 | 0 |
| | | | Apoyos Financieros | 0 | 0 |
| | | | <i>Otros Gastos y Pérdidas Extraordinarias</i> | 0 | 0 |
| | | | Estimaciones Depreciaciones Deterioros Obsolescencia y Amortizaciones | 0 | 0 |
| | | | Provisiones | 0 | 0 |
| | | | Disminuciones de Inventarios | 0 | 0 |
| | | | Otros Gastos | 0 | 0 |
| | | | <i>Inversión Pública</i> | 0 | 0 |
| | | | Inversion Pública No Capitalizable | 0 | 0 |
| | | | <i>Total Gastos y Otras Pérdidas</i> | 106,562,310 | 814,344,522 |
| | | | <i>Resultados del Ejercicio (Ahorro/Desahorro)</i> | 13,899,612 | 163,112,513 |

Bajo protesta de decir verdad declaramos que los Estados Financieros y sus Notas son razonablemente correctos y responsabilidad del emisor

Dr. Francisco Javier González Ávila
Director General

M.B.A. Jorge Humberto Miranda Herrera
Director Administrativo

Informe Financiero al Mes de Febrero
Estado de Variación en la Hacienda Pública
Del 1 de enero al 28 de febrero de 2026
(Pesos)


Ente Público: Colegio de Bachilleres del Estado de Zacatecas

| Concepto | Hacienda Pública/Patrimonio Contribuido | Hacienda Pública/Patrimonio Generado de Ejercicios Anteriores | Hacienda Pública/Patrimonio Generado del Ejercicio | Exceso o Insuficiencia en la Actualización de la Hacienda Pública /Patrimonio | TOTAL |
|---|---|---|--|---|----------------------|
| Hacienda Pública / Patrimonio Contribuido Neto de 2025 | 95,353,532 | 0 | 0 | 0 | 95,353,532 |
| Aportaciones | 43,635,474 | 0 | 0 | 0 | 43,635,474 |
| Donaciones de Capital | 51,718,058 | 0 | 0 | 0 | 51,718,058 |
| Actualización de la Hacienda Pública/Patrimonio | 0 | 0 | 0 | 0 | 0 |
| Hacienda Pública / Patrimonio Generado Neto de 2025 | 0 | (668,330,780) | 163,112,513 | 0 | (505,218,267) |
| Resultados del Ejercicio (Ahorro/Desahorro) | 0 | 0 | 163,112,513 | 0 | 163,112,513 |
| Resultados de Ejercicios Anteriores | 0 | (965,477,741) | 0 | 0 | (965,477,741) |
| Revalúos | 0 | 0 | 0 | 0 | 0 |
| Reservas | 0 | 0 | 0 | 0 | 0 |
| Rectificaciones de Resultados de Ejercicios Anteriores | 0 | 297,146,962 | 0 | 0 | 297,146,962 |
| Exceso o Insuficiencia en la Actualización de la Hacienda Pública /Patrimonio Neto de 2025 | 0 | 0 | 0 | 0 | 0 |
| Resultado por Posición Monetaria | 0 | 0 | 0 | 0 | 0 |
| Resultado por Tenencia de Activos no Monetarios | 0 | 0 | 0 | 0 | 0 |
| Hacienda Pública/Patrimonio Neto Final del Ejercicio 2025 | 95,353,532 | (668,330,780) | 163,112,513 | 0 | (409,864,735) |
| <hr style="border-top: 1px dashed black;"/> | | | | | |
| Cambios en la Hacienda Pública/Patrimonio Contribuido Neto del Ejercicio 2026 | 0 | 0 | 0 | 0 | 0 |
| Aportaciones | 0 | 0 | 0 | 0 | 0 |
| Donaciones de Capital | 0 | 0 | 0 | 0 | 0 |
| Actualización de la Hacienda Pública/Patrimonio | 0 | 0 | 0 | 0 | 0 |

| Concepto | Hacienda Pública/Patrimonio Contribuido | Hacienda Pública/Patrimonio Generado de Ejercicios Anteriores | Hacienda Pública/Patrimonio Generado del Ejercicio | Exceso o Insuficiencia en la Actualización de la Hacienda Pública / Patrimonio | TOTAL |
|--|---|---|--|--|----------------------|
| Variaciones de la Hacienda Pública / Patrimonio Generado Neto de 2026 | 0 | 163,034,927 | (149,212,900) | 0 | 13,822,027 |
| Resultados del Ejercicio (Ahorro/Desahorro) | 0 | 0 | 13,899,612 | 0 | 13,899,612 |
| Resultados de Ejercicios Anteriores | 0 | 163,034,927 | (163,112,513) | 0 | (77,585) |
| Revalúos | 0 | 0 | 0 | 0 | 0 |
| Reservas | 0 | 0 | 0 | 0 | 0 |
| Rectificaciones de Resultados de Ejercicios Anteriores | 0 | 0 | 0 | 0 | 0 |
| Cambios en el Exceso o Insuficiencia en la Actualización de la Hacienda Pública / Patrimonio Neto de 2026 | 0 | 0 | 0 | 0 | 0 |
| Resultado por Posición Monetaria | 0 | 0 | 0 | 0 | 0 |
| Resultado por Tenencia de Activos no Monetarios | 0 | 0 | 0 | 0 | 0 |
| Hacienda Pública/Patrimonio Neto Final del Ejercicio 2026 | 95,353,532 | (505,295,852) | 13,899,612 | 0 | (396,042,709) |

Bajo protesta de decir verdad declaramos que los Estados Financieros y sus Notas son razonablemente correctos y responsabilidad del emisor


 Dr. Francisco Javier González Ávila
 Director General



 M.B.A. Jorge Humberto Miranda Herrera
 Director Administrativo


Informe Financiero al Mes de Febrero
Estado de Cambios en la Situación Financiera
Del 1 de enero al 28 de febrero de 2026
(Pesos)

Ente Público: Colegio de Bachilleres del Estado de Zacatecas

| CONCEPTO | Origen | Aplicación | CONCEPTO | Origen | Aplicación |
|--|-------------------|------------|---|--------------------|--------------------|
| ACTIVO | 44,287,528 | 0 | PASIVO | 0 | 58,109,554 |
| <i>Activo Circulante</i> | 44,287,528 | 0 | <i>Pasivo Circulante</i> | 0 | 58,109,554 |
| Efectivo y Equivalentes | 44,285,179 | 0 | Cuentas por Pagar a Corto Plazo | 0 | 58,109,554 |
| Derechos a Recibir Efectivo o Equivalentes | 2,348 | 0 | Documentos por Pagar a Corto Plazo | 0 | 0 |
| Derechos a Recibir Bienes o Servicios | 0 | 0 | Porción a Corto Plazo de la Deuda Pública a Largo Plazo | 0 | 0 |
| Inventarios | 0 | 0 | Títulos y Valores a Corto Plazo | 0 | 0 |
| Almacenes | 0 | 0 | Pasivos Diferidos a Corto Plazo | 0 | 0 |
| Estimación por Pérdida o Deterioro de Activos Circulantes | 0 | 0 | Fondos y Bienes de Terceros en Garantía y/o Administración a Corto Plazo | 0 | 0 |
| Otros Activos Circulantes | 0 | 0 | Provisiones a Corto Plazo | 0 | 0 |
| <i>Activo No Circulante</i> | 0 | 0 | Otros Pasivos a Corto Plazo | 0 | 0 |
| Inversiones Financieras a Largo Plazo | 0 | 0 | <i>Pasivo No Circulante</i> | 0 | 0 |
| Derechos a Recibir Efectivo o Equivalentes a Largo Plazo | 0 | 0 | Cuentas por Pagar a Largo Plazo | 0 | 0 |
| Bienes Inmuebles, Infraestructura y Construcciones en Proceso. | 0 | 0 | Documentos Por Pagar A Largo Plazo | 0 | 0 |
| Bienes Muebles | 0 | 0 | Deuda Pública a Largo Plazo | 0 | 0 |
| Activos Intangibles | 0 | 0 | Pasivos Diferidos a Largo Plazo | 0 | 0 |
| Depreciación, Deterioro y Amortización Acumulada de Bienes | 0 | 0 | Fondos y Bienes de Terceros en Garantía y/o en Administración a Largo Plazo | 0 | 0 |
| Activos Diferidos | 0 | 0 | Provisiones a Largo Plazo | 0 | 0 |
| Estimación por Pérdida o Deterioro de Activos no Circulantes | 0 | 0 | HACIENDA PÚBLICA/PATRIMONIO | 163,034,927 | 149,212,900 |
| Otros Activos No Circulantes | 0 | 0 | <i>Hacienda Pública/Patrimonio Contribuido</i> | 0 | 0 |
| | | | Aportaciones | 0 | 0 |
| | | | Donaciones de Capital | 0 | 0 |
| | | | Actualización de la Hacienda Pública/Patrimonio | 0 | 0 |
| | | | <i>Hacienda Pública/Patrimonio Generado</i> | 163,034,927 | 149,212,900 |
| | | | Resultados del Ejercicio (Ahorro/Desahorro) | 0 | 149,212,900 |
| | | | Resultado de Ejercicios Anteriores. | 163,034,927 | 0 |
| | | | Revalúos | 0 | 0 |
| | | | Reservas | 0 | 0 |
| | | | Rectificaciones de Resultados de Ejercicios Anteriores | 0 | 0 |
| | | | <i>Exceso o Insuficiencia en la Actualización de la Hacienda Pública/Patrimonio</i> | 0 | 0 |
| | | | Resultado por Posición Monetaria | 0 | 0 |
| | | | Resultado por Tenencia de Activos no Monetarios | 0 | 0 |

Bajo protesta de decir verdad declaramos que los Estados Financieros y sus Notas son razonablemente correctos y responsabilidad del emisor


 Dr. Francisco Javier González Ávila
 Director General


 M.B.A. Jorge Humberto Miranda Herrera
 Director Administrativo

Informe Financiero al Mes de Febrero
Estado de Flujo de Efectivo
Del 1 de enero al 28 de febrero de 2026 y del 1 de enero al 31 de diciembre de 2025
(Pesos)
Ente Público: Colegio de Bachilleres del Estado de Zacatecas

| CONCEPTO | Año | | CONCEPTO | Año | |
|--|--------------------|--------------------|---|---------------------|----------------------|
| | 2026 | 2025 | | 2026 | 2025 |
| Flujo de Efectivo de las Actividades de Operación | | | Flujos de Efectivo de las Actividades de Inversión | | |
| Origen | 120,461,922 | 977,457,035 | Origen | 0 | 0 |
| Impuestos | 0 | 0 | Bienes Inmuebles, Infraestructura y Construcciones en Proceso. | 0 | 0 |
| Cuotas y Aportaciones de Seguridad Social | 0 | 0 | Bienes Muebles | 0 | 0 |
| Contribuciones de Mejoras | 0 | 0 | Otros Origenes de Inversión | 0 | 0 |
| Derechos | 0 | 0 | Aplicación | 0 | 12,000 |
| Productos | 79,499 | 284,124 | Bienes Inmuebles, Infraestructura y Construcciones en Proceso. | 0 | 0 |
| Aprovechamientos | 0 | 0 | Bienes Muebles | 0 | 12,000 |
| Ingresos por Ventas de Bienes y Prestación de Servicios | 0 | 0 | Otras Aplicaciones de Inversión | 0 | 0 |
| Participaciones, Aportaciones, Convenios, Incentivos Derivados de la Colaboración Fiscal y Fondos Distintos de Apor., Transf., Asig., Sub. Y Pen | 0 | 0 | Flujo Netos de Efectivo por Actividades de Inversión | 0 | (12,000) |
| Transferencias, Asignaciones, Subsidios y Subvenciones, y Pensiones y Jubilaciones | 118,857,726 | 970,161,563 | Flujo de Efectivo de las Actividades de Financiamiento | | |
| Otros Origenes de Operación | 1,524,697 | 7,011,348 | Origen | 2,348 | 356,703 |
| Aplicación | 106,562,310 | 814,344,522 | Endeudamiento Neto | 0 | 0 |
| Servicios Personales | 106,153,350 | 771,549,546 | Interno | 0 | 0 |
| Materiales y Suministros | 171,749 | 4,124,014 | Externo | 0 | 0 |
| Servicios Generales | 214,040 | 37,170,962 | Otros Origenes de Financiamiento | 2,348 | 356,703 |
| Transferencias Internas y Asignaciones Al Sector Publico | 0 | 1,500,000 | Aplicación | 58,187,140 | 140,174,602 |
| Transferencias al Resto del Sector Publico | 23,171 | 0 | Servicios de la Deuda | 0 | 0 |
| Subsidios y Subvenciones | 0 | 0 | Externo | 0 | 0 |
| Ayudas Sociales | 0 | 0 | Otros Aplicaciones de Financiamiento | 58,187,140 | 140,174,602 |
| Pensiones y Jubilaciones | 0 | 0 | Flujo Netos de Efectivo por Actividades de Financiamiento | (58,184,791) | (139,817,899) |
| Transferencias a Fideicomisos Mandatos y Contratos Análogos | 0 | 0 | Incremento/Disminución Neta en el Efectivo y Equivalente al Efectivo | (44,285,179) | 23,282,613 |
| Transferencias a la Seguridad Social | 0 | 0 | Efectivo y Equivalente al Efectivo al Inicio del Ejercicio | 85,816,553 | 62,533,940 |
| Donativos | 0 | 0 | Efectivo y Equivalente al Efectivo al Final del Ejercicio | 41,531,374 | 85,816,553 |
| Transferencias al Exterior | 0 | 0 | | | |
| Participaciones | 0 | 0 | | | |
| Aportaciones | 0 | 0 | | | |
| Convenios | 0 | 0 | | | |
| Otras Aplicaciones de Operación | 0 | 0 | | | |
| Flujo Netos de Efectivo por Actividades de Operación | 13,899,612 | 163,112,513 | | | |

Bajo protesta de decir verdad declaramos que los Estados Financieros y sus Notas son razonablemente correctos y responsabilidad del emisor


 Dr. Francisco Javier González Ávila
 Director General



 M.B.A. Jorge Humberto Miranda Herrera
 Director Administrativo

Informe Financiero al Mes de Febrero
Estado Analítico del Activo
Del 1 de enero al 28 de febrero de 2026
(Pesos)


Ente Público: Colegio de Bachilleres del Estado de Zacatecas

| Concepto | Saldo Inicial 1 | Cargos del Periodo 2 | Abonos del Periodo 3 | Saldo Final 4=(1+2-3) | Variación del Periodo (4-1) |
|---|--------------------|-------------------------|-------------------------|--------------------------|--------------------------------|
| ACTIVO | 171,543,820 | 471,565,863 | 515,853,391 | 127,256,292 | (44,287,528) |
| Activo Circulante | 85,852,604 | 471,565,863 | 515,853,391 | 41,565,076 | (44,287,528) |
| Efectivo y Equivalentes | 85,816,553 | 351,164,223 | 395,449,402 | 41,531,374 | (44,285,179) |
| Derechos a Recibir Efectivo o Equivalentes | 36,051 | 120,401,640 | 120,403,989 | 33,702 | (2,348) |
| Derechos a Recibir Bienes o Servicios | 0 | 0 | 0 | 0 | 0 |
| Inventarios | 0 | 0 | 0 | 0 | 0 |
| Almacenes | 0 | 0 | 0 | 0 | 0 |
| Estimación por Pérdida o Deterioro de Activos Circulantes | 0 | 0 | 0 | 0 | 0 |
| Otros Activos Circulantes | 0 | 0 | 0 | 0 | 0 |
| Activo No Circulante | 85,691,216 | 0 | 0 | 85,691,216 | 0 |
| Inversiones Financieras a Largo Plazo | 0 | 0 | 0 | 0 | 0 |
| Derechos a Recibir Efectivo o Equivalentes a Largo Plazo | 0 | 0 | 0 | 0 | 0 |
| Bienes Inmuebles, Infraestructura y Construcciones en Proceso | 53,297,468 | 0 | 0 | 53,297,468 | 0 |
| Bienes Muebles | 51,420,755 | 0 | 0 | 51,420,755 | 0 |
| Activos Intangibles | 41,306 | 0 | 0 | 41,306 | 0 |
| Depreciación, Deterioro y Amortización Acumulada de Bienes | (19,068,314) | 0 | 0 | (19,068,314) | 0 |
| Activos Diferidos | 0 | 0 | 0 | 0 | 0 |
| Estimación por Pérdida o Deterioro de Activos no Circulantes | 0 | 0 | 0 | 0 | 0 |
| Otros Activos No Circulantes | 0 | 0 | 0 | 0 | 0 |

Bajo protesta de decir verdad declaramos que los Estados Financieros y sus Notas son razonablemente correctos y responsabilidad del emisor



 Dr. Francisco Javier González Ávila
 Director General



 M.B.A. Jorge Humberto Miranda Herrera
 Director Administrativo


Informe Financiero al Mes de Febrero
Estado Analítico de la Deuda y Otros Pasivos
Del 1 de enero al 28 de febrero de 2026
(Pesos)
Colegio de Bachilleres del Estado de Zacatecas

| Denominación de las Deudas | Moneda de Contratación | Institución o País Acreedor | Saldo Inicial del Periodo | Saldo Final del Periodo |
|--|------------------------|-----------------------------|---------------------------|-------------------------|
| DEUDA PÚBLICA | | | | |
| Corto Plazo | | | | |
| Deuda Interna | | | 0 | 0 |
| Instituciones de crédito | | | 0 | 0 |
| Titulo y Valores | | | 0 | 0 |
| Arrendamientos Financiero | | | 0 | 0 |
| Deuda Externa | | | 0 | 0 |
| Organismos Financieros Internacionales | | | 0 | 0 |
| Deuda Bilateral | | | 0 | 0 |
| Titulos y Valores | | | 0 | 0 |
| Arrendamientos Financieros | | | 0 | 0 |
| Subtotal de Deuda Pública a Corto Plazo | | | 0 | 0 |
| Largo Plazo | | | | |
| Deuda Interna | | | 0 | 0 |
| Instituciones de crédito | | | 0 | 0 |
| Titulo y Valores | | | 0 | 0 |
| Arrendamientos Financiero | | | 0 | 0 |
| Deuda Externa | | | 0 | 0 |
| Organismos Financieros Internacionales | | | 0 | 0 |
| Deuda Bilateral | | | 0 | 0 |
| Titulos y Valores | | | 0 | 0 |
| Arrendamientos Financieros | | | 0 | 0 |
| Subtotal de Deuda Pública a Largo Plazo | | | 0 | 0 |
| Total de Otros Pasivos | | | 581,408,554 | 523,299,000 |
| TOTAL DEUDA PÚBLICA Y OTROS PASIVOS | | | 581,408,554 | 523,299,000 |

Bajo protesta de decir verdad declaramos que los Estados Financieros y sus Notas son razonablemente correctos y responsabilidad del emisor



Dr. Francisco Javier González Avila
Director General



M.B.A. Jorge Humberto Miranda Herrera
Director Administrativo



Informe Financiero al Mes de Marzo
Ente Público: Colegio de Bachilleres del Estado de Zacatecas
Al 28 de febrero de 2026
Informe Sobre Pasivos Contingentes



(Cifras en Pesos)

| Denominación del Pasivo Contingente | Saldo Inicial del Periodo | Saldo Final del Periodo |
|-------------------------------------|---------------------------|-------------------------|
| Juicios | 33,988,175 | 33,988,175 |
| Garantias | 0 | 0 |
| Avales | 0 | 0 |
| Costos de Planes de Pensiones | 0 | 0 |
| Jubilaciones | 0 | 0 |
| Otras Provisiones | 0 | 0 |

Bajo protesta de decir verdad declaramos que los Estados Financieros y sus notas, son razonablemente correctos y son responsabilidad del emisor.

M.B.A. Jorge Humberto Miranda Herrera
Director Administrativo

Dr. Francisco Javier González Ávila
Director General

Informe Financiero al Mes de Febrero
Estado Análítico del Pasivo
Del 1 de enero al 28 de febrero de 2026
(Pesos)

Ente Público: Colegio de Bachilleres del Estado de Zacatecas

| Concepto | Saldo Inicial 1 | Cargos del Periodo 2 | Abonos del Periodo 3 | Saldo Final 4=(1+2-3) | Variación del Periodo (4-1) |
|---|--------------------|-------------------------|-------------------------|--------------------------|--------------------------------|
| PASIVO | 581,408,554 | 290,885,989 | 232,776,435 | 523,299,000 | (58,109,554) |
| Pasivo Circulante | 581,408,554 | 290,885,989 | 232,776,435 | 523,299,000 | (58,109,554) |
| Cuentas por Pagar a Corto Plazo | 581,408,554 | 290,885,989 | 232,776,435 | 523,299,000 | (58,109,554) |
| Documentos por Pagar a Corto Plazo | 0 | 0 | 0 | 0 | 0 |
| Porción a Corto Plazo de la Deuda Pública a Largo Plazo | 0 | 0 | 0 | 0 | 0 |
| Títulos y Valores a Corto Plazo | 0 | 0 | 0 | 0 | 0 |
| Pasivos Diferidos a Corto Plazo | 0 | 0 | 0 | 0 | 0 |
| Fondos y Bienes de Terceros en Garantía y/o Administración a Corto Plazo | 0 | 0 | 0 | 0 | 0 |
| Provisiones a Corto Plazo | 0 | 0 | 0 | 0 | 0 |
| Otros Pasivos a Corto Plazo | 0 | 0 | 0 | 0 | 0 |
| Pasivo No Circulante | 0 | 0 | 0 | 0 | 0 |
| Cuentas por Pagar a Largo Plazo | 0 | 0 | 0 | 0 | 0 |
| Documentos Por Pagar A Largo Plazo | 0 | 0 | 0 | 0 | 0 |
| Deuda Pública a Largo Plazo | 0 | 0 | 0 | 0 | 0 |
| Pasivos Diferidos a Largo Plazo | 0 | 0 | 0 | 0 | 0 |
| Fondos y Bienes de Terceros en Garantía y/o en Administración a Largo Plazo | 0 | 0 | 0 | 0 | 0 |
| Provisiones a Largo Plazo | 0 | 0 | 0 | 0 | 0 |

Informe Financiero al Mes de Febrero
Estado Análítico del Patrimonio
Del 1 de enero al 28 de febrero de 2026
(Pesos)

Ente Público: Colegio de Bachilleres del Estado de Zacatecas

| Concepto | Saldo Inicial 1 | Cargos del Periodo 2 | Abonos del Periodo 3 | Saldo Final 4=(1+2-3) | Variación del Periodo (4-1) |
|---|--------------------|-------------------------|-------------------------|--------------------------|--------------------------------|
| Hacienda Pública/Patrimonio | (409,864,735) | 107,073,086 | 120,895,113 | (396,042,709) | 13,822,027 |
| Hacienda Pública/Patrimonio Contribuido | 95,353,532 | 0 | 0 | 95,353,532 | 0 |
| Aportaciones | 43,635,474 | 0 | 0 | 43,635,474 | 0 |
| Donaciones de Capital | 51,718,058 | 0 | 0 | 51,718,058 | 0 |
| Actualización de la Hacienda Pública/Patrimonio | 0 | 0 | 0 | 0 | 0 |
| Hacienda Pública/Patrimonio Generado | (505,218,267) | 107,073,086 | 120,895,113 | (491,396,240) | 13,822,027 |
| Resultados del Ejercicio (Ahorro/Desahorro) | 0 | 106,573,189 | 120,472,801 | 13,899,612 | 13,899,612 |
| Resultado de Ejercicios Anteriores | (802,365,229) | 499,897 | 422,312 | (802,442,814) | (77,585) |
| Revalúos | 0 | 0 | 0 | 0 | 0 |
| Reservas | 0 | 0 | 0 | 0 | 0 |
| Rectificaciones de Resultados de Ejercicios Anteriores | 297,146,962 | 0 | 0 | 297,146,962 | 0 |
| Exceso o Insuficiencia en la Actualización de la Hacienda Pública/Patrimonio | 0 | 0 | 0 | 0 | 0 |
| Resultado por Posición Monetaria | 0 | 0 | 0 | 0 | 0 |
| Resultado por Tenencia de Activos no Monetarios | 0 | 0 | 0 | 0 | 0 |

Colegio de Bachilleres del Estado de Zacatecas
Estado de Situación Financiera Detallado - LDF
Al 28 de febrero de 2026 y 31 de diciembre de 2025
(pesos)

| CONCEPTO | AÑO | | CONCEPTO | AÑO | |
|--|-------------------|-------------------|--|--------------------|--------------------|
| | 2026 | 2025 | | 2026 | 2025 |
| ACTIVO | | | PASIVO | | |
| <i>Activo Circulante</i> | | | <i>Pasivo Circulante</i> | | |
| Efectivo y Equivalentes | 41,531,374 | 85,816,553 | Cuentas por Pagar a Corto Plazo | 523,299,000 | 581,408,554 |
| Efectivo | 0 | 0 | Servicios Personales por Pagar a Corto Plazo | 30,457 | 33,145,694 |
| Bancos / Tesorería | 41,531,374 | 85,816,553 | Proveedores por Pagar a Corto Plazo | 11,944,347 | 13,475,042 |
| Bancos / Dependencias y Otros | 0 | 0 | Contratistas por Obras Públicas por Pagar a Corto Plazo | 0 | 0 |
| Inversiones Temporales (Hasta 3 Meses) | 0 | 0 | Participaciones y Aportaciones por Pagar a Corto Plazo | 0 | 0 |
| Fondos con Afectación Específica | 0 | 0 | Transferencias Otorgadas por Pagar a Corto Plazo | 0 | 0 |
| Depósitos de Fondos de Terceros en Garantía y/o Administración | 0 | 0 | Intereses, Comisiones Y Otros Gastos De La Deuda Pública Por Pagar A Corto Plazo | 0 | 0 |
| Otros Efectivos y Equivalentes | 0 | 0 | Retenciones y Contribuciones por Pagar a Corto Plazo | 400,621,319 | 425,165,248 |
| Derechos a Recibir Efectivo o Equivalentes | 33,702 | 36,051 | Devoluciones De La Ley De Ingresos Por Pagar A Corto Plazo | 0 | 0 |
| Inversiones Financieras de Corto Plazo | 0 | 0 | Otras Cuentas Por Pagar A Corto Plazo | 110,702,876 | 109,622,569 |
| Cuentas por Cobrar a Corto Plazo | 0 | 0 | Documentos por Pagar a Corto Plazo | 0 | 0 |
| Deudores Diversos por Cobrar a Corto Plazo | 23,702 | 36,051 | Documentos Comerciales Por Pagar A Corto Plazo | 0 | 0 |
| Ingresos por Recuperar a Corto Plazo | 0 | 0 | Documentos Con Contratistas Por Obras Públicas Por Pagar a Corto Plazo | 0 | 0 |
| Deudores por Anticipos de Tesorería a Corto Plazo | 10,000 | 0 | Otros Documentos Por Pagar a Corto Plazo | 0 | 0 |
| Préstamos Otorgados a Corto Plazo | 0 | 0 | Porción a Corto Plazo de la Deuda Pública a Largo Plazo | 0 | 0 |
| Otros Derechos a Recibir Efectivos o Equivalentes a Corto Plazo | 0 | 0 | Porción a Corto Plazo de la Deuda Pública Interna | 0 | 0 |
| Derechos a Recibir Bienes o Servicios | 0 | 0 | Porción a Corto Plazo de la Deuda Pública Externa | 0 | 0 |
| Anticipo a Proveedores por Adquisición de Bienes y Prestación de Servicios a Corto Plazo | 0 | 0 | Porción A Corto Plazo de Arrendamiento Financiero | 0 | 0 |
| Anticipo a Proveedores por Adquisición de Bienes Inmuebles Y Muebles a Corto Plazo | 0 | 0 | Títulos y Valores a Corto Plazo | 0 | 0 |
| Anticipo a Proveedores por Adquisición de Bienes Corto Plazo | 0 | 0 | Títulos y Valores de la Deuda Pública Interna a Corto Plazo | 0 | 0 |
| Anticipo a Contratistas por Obras Públicas a Corto Plazo | 0 | 0 | Títulos y Valores de la Deuda Pública Externa a Corto Plazo | 0 | 0 |
| Otros Derechos a Recibir Bienes o Servicios a Corto Plazo | 0 | 0 | Pasivos Diferidos a Corto Plazo | 0 | 0 |
| Inventarios | 0 | 0 | Ingresos Cobrados Por Adelantado A Corto Plazo | 0 | 0 |
| Inventario de Mercancías por Venta | 0 | 0 | Intereses Cobrados Por Adelantado A Corto Plazo | 0 | 0 |
| Inventario de Mercancías Terminadas | 0 | 0 | Otros Pasivos Diferidos A Corto Plazo | 0 | 0 |
| Inventario de Mercancías en Proceso de Elaboración | 0 | 0 | Fondos y Bienes de Terceros en Garantía y/o Administración a Corto Plazo | 0 | 0 |
| Inventario de Materias Primas, Materiales y Suministros Para Producción | 0 | 0 | Fondos En Garantía A Corto Plazo | 0 | 0 |
| Bienes en Tránsito | 0 | 0 | Fondos En Administración A Corto Plazo | 0 | 0 |
| | | | Fondos Contingentes A Corto Plazo | 0 | 0 |

| | | | | | |
|--|--------------------|--------------------|---|--------------------|--------------------|
| Almacenes | 0 | 0 | Fondos y Bienes de Terceros en Garantía y/o Administración a Corto Plazo | 0 | 0 |
| Almacén de Materiales y Suministros de Consumo | 0 | 0 | Fondos De Fideicomisos, Mandatos Y Contratos Análogos A Corto Plazo | 0 | 0 |
| Estimación por Pérdida o Deterioro de Activos Circulantes | 0 | 0 | Otros Fondos De Terceros En Garantía Y/O En Administración A Corto Plazo | 0 | 0 |
| Estimación Para Cuentas Incobrables Por Derechos A Recibir Efectivo o Equivalentes | 0 | 0 | Valores Y Bienes En Garantía A Corto Plazo | 0 | 0 |
| Estimación Por Deterioro De Inventarios | 0 | 0 | Provisiones a Corto Plazo | 0 | 0 |
| Otros Activos Circulantes | 0 | 0 | Provisión Para Demandas Y Juicios A Corto Plazo | 0 | 0 |
| Valores en Garantía | 0 | 0 | Provisiones Para Contingencias A Corto Plazo | 0 | 0 |
| Bienes en Garantía (Excluye Depósitos de Fondos) | 0 | 0 | Otras Provisiones A Corto Plazo | 0 | 0 |
| Bienes Derivados De Embargos, Decomisos, Aseguramientos Y Dación en Pago | 0 | 0 | Otros Pasivos a Corto Plazo | 0 | 0 |
| Adquisición con Fondos de Terceros | 0 | 0 | Ingresos Por Clasificar | 0 | 0 |
| | | | Recaudación Por Participar | 0 | 0 |
| | | | Otros Pasivos Circulantes | 0 | 0 |
| Total del Activo Circulante | 41,565,076 | 85,852,604 | Total del Pasivo Circulante | 523,299,000 | 581,408,554 |
| Activo No Circulante | | | Pasivo No Circulante | | |
| Inversiones Financieras a Largo Plazo | 0 | 0 | Cuentas por Pagar a Largo Plazo | 0 | 0.00 |
| Derechos a Recibir Efectivo o Equivalentes a Largo Plazo | 0 | 0 | Deuda Pública a Largo Plazo | 0 | 0.00 |
| Bienes Inmuebles, Infraestructura y Construcciones en Proceso. | 53,297,468 | 53,297,468 | Documentos Por Pagar A Largo Plazo | 0 | 0.00 |
| Bienes Muebles | 51,420,755 | 51,420,755 | Fondos y Bienes de Terceros en Garantía y/o en Administración a Largo Plazo | 0 | 0.00 |
| Activos Intangibles | 41,306 | 41,306 | Pasivos Diferidos a Largo Plazo | 0 | 0.00 |
| Depreciación, Deterioro y Amortización Acumulada de Bienes | -19,068,314 | -19,068,314 | Provisiones a Largo Plazo | 0 | 0.00 |
| Activos Diferidos | 0 | 0 | | | |
| Estimación por Pérdida o Deterioro de Activos no Circulantes | 0 | 0 | | | |
| Otros Activos No Circulantes | 0 | 0 | | | |
| Total del Activo No Circulante | 85,691,216 | 85,691,216 | Total del Pasivo No Circulante | 0 | 0 |
| Total del Activo | 127,256,292 | 171,543,820 | Total del Pasivo | 523,299,000 | 581,408,554 |
| | | | HACIENDA PÚBLICA/PATRIMONIO | | |
| | | | Hacienda Pública/Patrimonio Contribuido | 95,353,532 | 95,353,532 |
| | | | Aportaciones | 43,635,474 | 43,635,474 |
| | | | Donaciones de Capital | 51,718,058 | 51,718,058 |
| | | | Actualización de la Hacienda Pública/Patrimonio | 0 | 0 |
| | | | Hacienda Pública/Patrimonio Generado | -491,396,240 | -505,218,267 |
| | | | Resultados del Ejercicio (Ahorro/Desahorro) | 13,899,612 | 163,112,513 |
| | | | Resultado de Ejercicios Anteriores. | -802,442,814 | -965,477,741 |
| | | | Revalúos | 0 | 0 |
| | | | Reservas | 0 | 0 |

| | | |
|--|---------------------|---------------------|
| Hacienda Pública/Patrimonio Generado | -491,396,240 | -505,218,267 |
| Rectificaciones de Resultados de Ejercicios Anteriores | 297,146,962 | 297,146,962 |
| Exceso o Insuficiencia en la Actualización de la Hacienda Pública/ Patrimonio | 0 | 0 |
| Resultado por Posición Monetaria | 0 | 0 |
| Resultado por Tenencia de Activos no Monetarios | 0 | 0 |
| Total Hacienda Pública/ Patrimonio | -396,042,709 | -409,864,735 |
| Total del Pasivo y Hacienda Pública / Patrimonio | 127,256,291 | 171,543,819 |

Bajo protesta de decir verdad declaramos que los Estados Financieros y sus Notas son razonablemente correctos y responsabilidad del emisor

Director General
Dr. Francisco Javier González Ávila

Director Administrativo
M.B.A. Jorge Humberto Miranda Herrera