


**Informe Financiero al Mes de Noviembre**  
**Estado de Situación Financiera**  
**Al 30 de noviembre de 2025 y 31 de diciembre de 2024**  
**(Pesos)**  
**Ente Público: Colegio de Bachilleres del Estado de Zacatecas**

CONCEPTO	Año		CONCEPTO	Año	
	2025	2024		2025	2024
<b>ACTIVO</b>			<b>PASIVO</b>		
<i>Activo Circulante</i>			<i>Pasivo Circulante</i>		
Efectivo y Equivalentes	46,333,608	62,533,940	Cuentas por Pagar a Corto Plazo	582,604,309	614,398,889
Derechos a Recibir Efectivo o Equivalentes	87,132	392,754	Documentos por Pagar a Corto Plazo	0	0
Derechos a Recibir Bienes o Servicios	0	0	Porción a Corto Plazo de la Deuda Pública a Largo Plazo	0	0
Inventarios	0	0	Titulos y Valores a Corto Plazo	0	0
Almacenes	0	0	Pasivos Diferidos a Corto Plazo	0	0
Estimación por Pérdida o Deterioro de Activos Circulantes	0	0	Fondos y Bienes de Terceros en Garantía y/o Administración a Corto Plazo	0	0
Otros Activos Circulantes	0	0	Provisiones a Corto Plazo	0	0
			Otros Pasivos a Corto Plazo	0	0
<b>Total de Activos Circulantes</b>	<b>46,420,740</b>	<b>62,926,694</b>	<b>Total de Pasivos Circulantes</b>	<b>582,604,309</b>	<b>614,398,889</b>
<i>Activo No Circulante</i>			<i>Pasivo No Circulante</i>		
Inversiones Financieras a Largo Plazo	0	0	Cuentas por Pagar a Largo Plazo	0	0
Derechos a Recibir Efectivo o Equivalentes a Largo Plazo	0	0	Documentos Por Pagar A Largo Plazo	0	0
Bienes Inmuebles, Infraestructura y Construcciones en Proceso.	53,297,468	53,297,468	Deuda Pública a Largo Plazo	0	0
Bienes Muebles	51,420,755	51,408,755	Pasivos Diferidos a Largo Plazo	0	0
Activos Intangibles	41,306	41,306	Fondos y Bienes de Terceros en Garantía y/o en Administración a Largo Plazo	0	0
Depreciación, Deterioro y Amortización Acumulada de Bienes	(19,068,314)	(19,068,314)	Provisiones a Largo Plazo	0	0
Activos Diferidos	0	0			
Estimación por Pérdida o Deterioro de Activos no Circulantes	0	0	<b>Total de Pasivos No Circulantes</b>	<b>0</b>	<b>0</b>
Otros Activos No Circulantes	0	0			
<b>Total de Activos No Circulantes</b>	<b>85,691,216</b>	<b>85,679,216</b>	<b>Total del Pasivo</b>	<b>582,604,309</b>	<b>614,398,889</b>
<b>Total del Activo</b>	<b>132,111,956</b>	<b>148,605,910</b>	<b>HACIENDA PÚBLICA/ PATRIMONIO</b>		
			<i>Hacienda Pública/Patrimonio Contribuido</i>	<b>95,353,532</b>	<b>95,353,532</b>
			Aportaciones	43,635,474	43,635,474
			Donaciones de Capital	51,718,058	51,718,058
			Actualización de la Hacienda Pública/Patrimonio	0	0
			<i>Hacienda Pública/Patrimonio Generado</i>	<b>(545,845,886)</b>	<b>(561,146,512)</b>
			Resultados del Ejercicio (Ahorro/Desahorro)	22,519,712	73,821,131
			Resultado de Ejercicios Anteriores.	(865,512,560)	(934,530,909)
			Revalúos	0	0
			Reservas	0	0
			Rectificaciones de Resultados de Ejercicios Anteriores	297,146,962	299,563,267
			<b>Exceso o Insuficiencia en la Actualización de la Hacienda Pública/Patrimonio</b>	<b>0</b>	<b>0</b>
			Resultado por Posición Monetaria	0	0
			Resultado por Tenencia de Activos no Monetarios	0	0
			<b>Total Hacienda Pública/ Patrimonio</b>	<b>(450,492,354)</b>	<b>(465,792,980)</b>
			<b>Total del Pasivo y Hacienda Pública / Patrimonio</b>	<b>132,111,955</b>	<b>148,605,909</b>

Bajo protesta de decir verdad declaramos que los Estados Financieros y sus Notas son razonablemente correctos y responsabilidad del emisor

  
 Dr. Francisco Javier González Ávila  
 Director General

  
 M.B.A. Jorge Humberto Miranda Herrera  
 Director Administrativo

**Informe Financiero al Mes de Noviembre**  
**Estado de Actividades**  
**Del 1 de enero al 30 de noviembre de 2025 y del 1 de enero al 31 de diciembre de 2024**  
**(Pesos)**  
**Ente Público: Colegio de Bachilleres del Estado de Zacatecas**

CONCEPTO	Año		CONCEPTO	Año	
	2025	2024		2025	2024
<b>INGRESOS Y OTROS BENEFICIOS</b>			<b>GASTOS Y OTRAS PÉRDIDAS</b>		
<i>Ingresos de la Gestión</i>	<b>188,160</b>	<b>101,201</b>	<i>Gastos de Funcionamiento</i>	<b>639,378,842</b>	<b>778,860,361</b>
Impuestos	0	0	Servicios Personales	602,917,384	749,313,513
Cuotas y Aportaciones de Seguridad Social	0	0	Materiales y Suministros	3,832,567	3,716,095
Contribuciones de Mejoras	0	0	Servicios Generales	32,628,891	25,830,752
Derechos	0	0	<i>Transferencia, Asignaciones, Subsidios y Otras Ayudas</i>	<b>1,500,000</b>	<b>0</b>
Productos	188,160	101,201	Transferencias Internas y Asignaciones Al Sector Publico	1,500,000	0
Aprovechamientos	0	0	Transferencias al Resto del Sector Publico	0	0
Ingresos por Ventas de Bienes y Prestacion de Servicios	0	0	Subsidios y Subvenciones	0	0
<i>Participaciones, Aportaciones, Transferencias, Asignaciones, Subsidios y Otras Ayudas</i>	<b>660,070,616</b>	<b>849,331,172</b>	Ayudas Sociales	0	0
Participaciones, Aportaciones, Convenios, Incentivos Derivados de la Colaboración Fiscal y Fondos Distintos de Apor., Transf., Asig., Sub. Y Pen	0	0	Pensiones y Jubilaciones	0	0
Transferencias, Asignaciones, Subsidios y Subvenciones, y Pensiones y Jubilaciones	660,070,616	849,331,172	Tranferencias a Fideicomisos Mandatos y Contratos Análogos	0	0
<i>Otros Ingresos y Beneficios</i>	<b>3,139,778</b>	<b>3,249,118</b>	Transferencias a la Seguridad Social	0	0
Ingresos Financieros	0	0	Donativos	0	0
Incremento por Variación de Inventarios	0	0	Transferencias al Exterior	0	0
Disminución del Exceso de Estimaciones por Pérdida o Deterioro u Obsolescencia	0	0	<i>Participaciones y Aportaciones</i>	<b>0</b>	<b>0</b>
Disminución del Exceso de Provisiones	0	0	Participaciones	0	0
Otros Ingresos y Beneficios Varios	3,139,778	3,249,118	Aportaciones	0	0
<i>Total Ingresos y Otros Beneficios</i>	<b>663,398,554</b>	<b>852,681,491</b>	Convenios	0	0
			<i>Intereses, Comisiones y Otros Gastos de la Deuda Pública</i>	<b>0</b>	<b>0</b>
			Interesesde la Deuda Pública	0	0
			Comisiones de la Deuda Publica	0	0
			Gastos de la Deuda Publica	0	0
			Costo por Coberturas	0	0
			Apoyos Financieros	0	0
			<i>Otros Gastos y Pérdidas Extraordinarias</i>	<b>0</b>	<b>0</b>
			Estimaciones Depreciaciones Deterioros Obsolescencia y Amortizaciones	0	0
			Provisiones	0	0
			Disminuciones de Inventarios	0	0
			Otros Gastos	0	0
			<i>Inversión Pública</i>	<b>0</b>	<b>0</b>
			Inversion Publica No Capitalizable	0	0
			<i>Total Gastos y Otras Pérdidas</i>	<b>640,878,842</b>	<b>778,860,361</b>
			<i>Resultados del Ejercicio (Ahorro/Desahorro)</i>	<b>22,519,712</b>	<b>73,821,131</b>

Bajo protesta de decir verdad declaramos que los Estados Financieros y sus Notas son razonablemente correctos y responsabilidad del emisor

Dr. Francisco Javier Gonzalez Avila  
 Director General

M.B.A. Jorge Humberto Miranda Herrera  
 Director Administrativo

Informe Financiero al Mes de Noviembre  
Estado de Variación en la Hacienda Pública  
Del 1 de enero al 30 de noviembre de 2025  
(Pesos)

Ente Público: Colegio de Bachilleres del Estado de Zacatecas

Concepto	Hacienda Pública/Patrimonio Contribuido	Hacienda Pública/Patrimonio Generado de Ejercicios Anteriores	Hacienda Pública/Patrimonio Generado del Ejercicio	Exceso o Insuficiencia en la Actualización de la Hacienda Pública /Patrimonio	TOTAL
<b>Hacienda Pública / Patrimonio Contribuido Neto de 2024</b>	<b>95,353,532</b>	<b>0</b>	<b>0</b>	<b>0</b>	<b>95,353,532</b>
Aportaciones	43,635,474	0	0	0	43,635,474
Donaciones de Capital	51,718,058	0	0	0	51,718,058
Actualización de la Hacienda Pública/Patrimonio	0	0	0	0	0
<b>Hacienda Pública / Patrimonio Generado Neto de 2024</b>	<b>0</b>	<b>(634,967,642)</b>	<b>73,821,131</b>	<b>0</b>	<b>(561,146,512)</b>
Resultados del Ejercicio (Ahorro/Desahorro)	0	0	73,821,131	0	73,821,131
Resultados de Ejercicios Anteriores	0	(934,530,909)	0	0	(934,530,909)
Revalúos	0	0	0	0	0
Reservas	0	0	0	0	0
Rectificaciones de Resultados de Ejercicios Anteriores	0	299,563,267	0	0	299,563,267
<b>Exceso o Insuficiencia en la Actualización de la Hacienda Pública /Patrimonio Neto de 2024</b>	<b>0</b>	<b>0</b>	<b>0</b>	<b>0</b>	<b>0</b>
Resultado por Posición Monetaria	0	0	0	0	0
Resultado por Tenencia de Activos no Monetarios	0	0	0	0	0
<b>Hacienda Pública/Patrimonio Neto Final del Ejercicio 2024</b>	<b>95,353,532</b>	<b>(634,967,642)</b>	<b>73,821,131</b>	<b>0</b>	<b>(465,792,980)</b>
<hr/>					
<b>Cambios en la Hacienda Pública/Patrimonio Contribuido Neto del Ejercicio 2025</b>	<b>0</b>	<b>0</b>	<b>0</b>	<b>0</b>	<b>0</b>
Aportaciones	0	0	0	0	0
Donaciones de Capital	0	0	0	0	0
Actualización de la Hacienda Pública/Patrimonio	0	0	0	0	0

Concepto	Hacienda Pública/Patrimonio Contribuido	Hacienda Pública/Patrimonio Generado de Ejercicios Anteriores	Hacienda Pública/Patrimonio Generado del Ejercicio	Exceso o Insuficiencia en la Actualización de la Hacienda Pública / Patrimonio	TOTAL
<b>Variaciones de la Hacienda Pública / Patrimonio Generado Neto de 2025</b>	<b>0</b>	<b>69,018,350</b>	<b>(53,717,724)</b>	<b>0</b>	<b>15,300,626</b>
Resultados del Ejercicio (Ahorro/Desahorro)	0	0	22,519,712	0	22,519,712
Resultados de Ejercicios Anteriores	0	69,018,350	(73,821,131)	0	(4,802,781)
Revalúos	0	0	0	0	0
Reservas	0	0	0	0	0
Rectificaciones de Resultados de Ejercicios Anteriores	0	0	(2,416,305)	0	(2,416,305)
<b>Cambios en el Exceso o Insuficiencia en la Actualización de la Hacienda Pública / Patrimonio Neto de 2025</b>	<b>0</b>	<b>0</b>	<b>0</b>	<b>0</b>	<b>0</b>
Resultado por Posición Monetaria	0	0	0	0	0
Resultado por Tenencia de Activos no Monetarios	0	0	0	0	0
<b>Hacienda Pública/Patrimonio Neto Final del Ejercicio 2025</b>	<b>95,353,532</b>	<b>(565,949,293)</b>	<b>20,103,407</b>	<b>0</b>	<b>(450,492,354)</b>

Bajo protesta de decir verdad declaramos que los Estados Financieros y sus Notas son razonablemente correctos y responsabilidad del emisor

Dr. Francisco Javier González Ávila  
Director General

M.B.A. Jorge Humberto Miranda Herrera  
Director Administrativo

Contable/6

29/06/2026 16:11


**Informe Financiero al Mes de Noviembre**  
**Estado de Cambios en la Situación Financiera**  
**Del 1 de enero al 30 de noviembre de 2025**  
**(Pesos)**

Ente Público: Colegio de Bachilleres del Estado de Zacatecas

CONCEPTO	Origen	Aplicación	CONCEPTO	Origen	Aplicación
<b>ACTIVO</b>	<b>16,505,953</b>	<b>12,000</b>	<b>PASIVO</b>	<b>0</b>	<b>31,794,579</b>
<i>Activo Circulante</i>	<b>16,505,953</b>	<b>0</b>	<i>Pasivo Circulante</i>	<b>0</b>	<b>31,794,579</b>
Efectivo y Equivalentes	16,200,332	0	Cuentas por Pagar a Corto Plazo	0	31,794,579
Derechos a Recibir Efectivo o Equivalentes	305,621	0	Documentos por Pagar a Corto Plazo	0	0
Derechos a Recibir Bienes o Servicios	0	0	Porción a Corto Plazo de la Deuda Pública a Largo Plazo	0	0
Inventarios	0	0	Títulos y Valores a Corto Plazo	0	0
Almacenes	0	0	Pasivos Diferidos a Corto Plazo	0	0
Estimación por Pérdida o Deterioro de Activos Circulantes	0	0	Fondos y Bienes de Terceros en Garantía y/o Administración a Corto Plazo	0	0
Otros Activos Circulantes	0	0	Provisiones a Corto Plazo	0	0
			Otros Pasivos a Corto Plazo	0	0
<i>Activo No Circulante</i>	<b>0</b>	<b>12,000</b>	<i>Pasivo No Circulante</i>	<b>0</b>	<b>0</b>
Inversiones Financieras a Largo Plazo	0	0	Cuentas por Pagar a Largo Plazo	0	0
Derechos a Recibir Efectivo o Equivalentes a Largo Plazo	0	0	Documentos Por Pagar A Largo Plazo	0	0
Bienes Inmuebles, Infraestructura y Construcciones en Proceso.	0	0	Deuda Pública a Largo Plazo	0	0
Bienes Muebles	0	12,000	Pasivos Diferidos a Largo Plazo	0	0
Activos Intangibles	0	0	Fondos y Bienes de Terceros en Garantía y/o en Administración a Largo Plazo	0	0
Depreciación, Deterioro y Amortización Acumulada de Bienes	0	0	Provisiones a Largo Plazo	0	0
Activos Diferidos	0	0			
Estimación por Pérdida o Deterioro de Activos no Circulantes	0	0	<b>HACIENDA PÚBLICA/PATRIMONIO</b>	<b>69,018,350</b>	<b>53,717,724</b>
Otros Activos No Circulantes	0	0	<i>Hacienda Pública/Patrimonio Contribuido</i>	<b>0</b>	<b>0</b>
			Aportaciones	0	0
			Donaciones de Capital	0	0
			Actualización de la Hacienda Pública/Patrimonio	0	0
			<i>Hacienda Pública/Patrimonio Generado</i>	<b>69,018,350</b>	<b>53,717,724</b>
			Resultados del Ejercicio (Ahorro/Desahorro)	0	51,301,418
			Resultado de Ejercicios Anteriores.	69,018,350	0
			Revalúos	0	0
			Reservas	0	0
			Rectificaciones de Resultados de Ejercicios Anteriores	0	2,416,305
			<i>Exceso o Insuficiencia en la Actualización de la Hacienda Pública/Patrimonio</i>	<b>0</b>	<b>0</b>
			Resultado por Posición Monetaria	0	0
			Resultado por Tenencia de Activos no Monetarios	0	0

Bajo protesta de decir verdad declaramos que los Estados Financieros y sus Notas son razonablemente correctos y responsabilidad del emisor

  
 Dr. Francisco Javier González Ávila  
 Director General

  
 M.B.A. Jorge Humberto Miranda Herrera  
 Director Administrativo


**Informe Financiero al Mes de Noviembre**  
**Estado de Flujo de Efectivo**  
**Del 1 de enero al 30 de noviembre de 2025 y del 1 de enero al 31 de diciembre de 2024**  
**(Pesos)**

Ente Público: Colegio de Bachilleres del Estado de Zacatecas

CONCEPTO	Año		CONCEPTO	Año	
	2025	2024		2025	2024
<b>Flujo de Efectivo de las Actividades de Operación</b>			<b>Flujos de Efectivo de las Actividades de Inversión</b>		
<b>Origen</b>	<b>663,398,554</b>	<b>852,681,491</b>	<b>Origen</b>	<b>0</b>	<b>0</b>
Impuestos	0	0	Bienes Inmuebles, Infraestructura y Construcciones en Proceso.	0	0
Cuotas y Aportaciones de Seguridad Social	0	0	Bienes Muebles	0	0
Contribuciones de Mejoras	0	0	Otros Orígenes de Inversión	0	0
Derechos	0	0	<b>Aplicación</b>	<b>12,000</b>	<b>1,141,106</b>
Productos	188,160	101,201	Bienes Inmuebles, Infraestructura y Construcciones en Proceso.	0	0
Aprovechamientos	0	0	Bienes Muebles	12,000	1,141,106
Ingresos por Ventas de Bienes y Prestación de Servicios	0	0	Otras Aplicaciones de Inversión	0	0
Participaciones, Aportaciones, Convenios, Incentivos Derivados de la Colaboración Fiscal y Fondos Distintos de Apor., Transf., Asig., Sub. Y Pen	0	0	<b>Flujo Netos de Efectivo por Actividades de Inversión</b>	<b>(12,000)</b>	<b>(1,141,106)</b>
Transferencias, Asignaciones, Subsidios y Subvenciones, y Pensiones y Jubilaciones	660,070,616	849,331,172	<b>Flujo de Efectivo de las Actividades de Financiamiento</b>		
Otros Orígenes de Operación	3,139,778	3,249,118	<b>Origen</b>	<b>305,621</b>	<b>25,471,472</b>
<b>Aplicación</b>	<b>640,878,842</b>	<b>778,860,361</b>	Endeudamiento Neto	0	0
Servicios Personales	602,917,384	749,313,513	Interno	0	0
Materiales y Suministros	3,832,567	3,716,095	Externo	0	0
Servicios Generales	32,628,891	25,830,752	Otros Orígenes de Financiamiento	305,621	25,471,472
Transferencias Internas y Asignaciones Al Sector Público	1,500,000	0	<b>Aplicación</b>	<b>39,013,666</b>	<b>114,337,678</b>
Transferencias al Resto del Sector Público	0	0	Servicios de la Deuda	0	0
Subsidios y Subvenciones	0	0	Externo	0	0
Ayudas Sociales	0	0	Otros Aplicaciones de Financiamiento	39,013,666	114,337,678
Pensiones y Jubilaciones	0	0	<b>Flujo Netos de Efectivo por Actividades de Financiamiento</b>	<b>(38,708,044)</b>	<b>(88,866,206)</b>
Transferencias a Fideicomisos Mandatos y Contratos Análogos	0	0	<b>Incremento/Disminución Neta en el Efectivo y Equivalente al Efectivo</b>	<b>(16,200,332)</b>	<b>(16,186,181)</b>
Transferencias a la Seguridad Social	0	0	<b>Efectivo y Equivalente al Efectivo al Inicio del Ejercicio</b>	<b>62,533,940</b>	<b>78,720,121</b>
Donativos	0	0	<b>Efectivo y Equivalente al Efectivo al Final del Ejercicio</b>	<b>46,333,608</b>	<b>62,533,940</b>
Transferencias al Exterior	0	0			
Participaciones	0	0			
Aportaciones	0	0			
Convenios	0	0			
Otras Aplicaciones de Operación	0	0			
<b>Flujo Netos de Efectivo por Actividades de Operación</b>	<b>22,519,712</b>	<b>73,821,131</b>			

Bajo protesta de decir verdad declaramos que los Estados Financieros y sus Notas son razonablemente correctos y responsabilidad del emisor

  
 Dr. Francisco Javier González Ávila  
 Director General

  
 M.B.A. Jorge Humberto Miranda Herrera  
 Director Administrativo

Contable/7

29/06/2026 16:11

**Informe Financiero al Mes de Noviembre**  
**Estado Analítico del Activo**  
**Del 1 de enero al 30 de noviembre de 2025**  
(Pesos)  
**Ente Público: Colegio de Bachilleres del Estado de Zacatecas**

Concepto	Saldo Inicial 1	Cargos del Periodo 2	Abonos del Periodo 3	Saldo Final 4=(1+2-3)	Variación del Periodo (4-1)
<b>ACTIVO</b>	<b>148,605,910</b>	<b>1,852,412,841</b>	<b>1,868,906,795</b>	<b>132,111,956</b>	<b>(16,493,953)</b>
<b>Activo Circulante</b>	<b>62,926,694</b>	<b>1,852,400,841</b>	<b>1,868,906,795</b>	<b>46,420,740</b>	<b>(16,505,953)</b>
Efectivo y Equivalentes	62,533,940	1,183,474,582	1,199,674,914	46,333,608	(16,200,332)
Derechos a Recibir Efectivo o Equivalentes	392,754	668,926,259	669,231,881	87,132	(305,621)
Derechos a Recibir Bienes o Servicios	0	0	0	0	0
Inventarios	0	0	0	0	0
Almacenes	0	0	0	0	0
Estimación por Pérdida o Deterioro de Activos Circulantes	0	0	0	0	0
Otros Activos Circulantes	0	0	0	0	0
<b>Activo No Circulante</b>	<b>85,679,216</b>	<b>12,000</b>	<b>0</b>	<b>85,691,216</b>	<b>12,000</b>
Inversiones Financieras a Largo Plazo	0	0	0	0	0
Derechos a Recibir Efectivo o Equivalentes a Largo Plazo	0	0	0	0	0
Bienes Inmuebles, Infraestructura y Construcciones en Proceso	53,297,468	0	0	53,297,468	0
Bienes Muebles	51,408,755	12,000	0	51,420,755	12,000
Activos Intangibles	41,306	0	0	41,306	0
Depreciación, Deterioro y Amortización Acumulada de Bienes	(19,068,314)	0	0	(19,068,314)	0
Activos Diferidos	0	0	0	0	0
Estimación por Pérdida o Deterioro de Activos no Circulantes	0	0	0	0	0
Otros Activos No Circulantes	0	0	0	0	0

Bajo protesta de decir verdad declaramos que los Estados Financieros y sus Notas son razonablemente correctos y responsabilidad del emisor


Dr. Francisco Javier González Ávila  
Director General


M.B.A. Jorge Humberto Miranda Herrera  
Director Administrativo

Informe Financiero al Mes de Noviembre  
Estado Analítico de la Deuda y Otros Pasivos  
Del 1 de enero al 30 de noviembre de 2025  
(Pesos)  
Colegio de Bachilleres del Estado de Zacatecas

Denominación de las Deudas	Moneda de Contratación	Institución o País Acreedor	Saldo Inicial del Periodo	Saldo Final del Periodo
<b>DEUDA PÚBLICA</b>				
<b>Corto Plazo</b>				
<b>Deuda Interna</b>			<b>0</b>	<b>0</b>
Instituciones de crédito			0	0
Titulo y Valores			0	0
Arrendamientos Financiero			0	0
<b>Deuda Externa</b>			<b>0</b>	<b>0</b>
Organismos Financieros Internacionales			0	0
Deuda Bilateral			0	0
Títulos y Valores			0	0
Arrendamientos Financieros			0	0
<b>Subtotal de Deuda Pública a Corto Plazo</b>			<b>0</b>	<b>0</b>
<b>Largo Plazo</b>				
<b>Deuda Interna</b>			<b>0</b>	<b>0</b>
Instituciones de crédito			0	0
Titulo y Valores			0	0
Arrendamientos Financiero			0	0
<b>Deuda Externa</b>			<b>0</b>	<b>0</b>
Organismos Financieros Internacionales			0	0
Deuda Bilateral			0	0
Títulos y Valores			0	0
Arrendamientos Financieros			0	0
<b>Subtotal de Deuda Pública a Largo Plazo</b>			<b>0</b>	<b>0</b>
<b>Total de Otros Pasivos</b>			614,398,889	582,604,309
<b>TOTAL DEUDA PÚBLICA Y OTROS PASIVOS</b>			<b>614,398,889</b>	<b>582,604,309</b>

Bajo protesta de decir verdad declaramos que los Estados Financieros y sus Notas son razonablemente correctos y responsabilidad del emisor

  
\_\_\_\_\_  
Dr. Francisco Javier González Ávila  
Director General

  
\_\_\_\_\_  
M.B.A. Jorge Humberto Miranda Herrera  
Director Administrativo


Contable/8


29/06/2026 16:11

(Cifras en Pesos)

Denominación del Pasivo Contingente	Saldo Inicial del Periodo	Saldo Final del Periodo
Juicios	33,988,175	33,988,175
Garantias	0	0
Avales	0	0
Costos de Planes de Pensiones	0	0
Jubilaciones	0	0
Otras Provisiones	0	0

Bajo protesta de decir verdad declaramos que los Estados Financieros y sus notas, son razonablemente correctos y son responsabilidad del emisor.

  
M.B.A. Jorge Humberto Miranda Herrera  
Director Administrativo

  
Autorizó  
Dr. Francisco Javier González Ávila  
Director General

Informe Financiero al Mes de Noviembre  
Estado Análítico del Pasivo  
Del 1 de enero al 30 de noviembre de 2025  
(Pesos)

Ente Público: Colegio de Bachilleres del Estado de Zacatecas

Concepto	Saldo Inicial 1	Cargos del Periodo 2	Abonos del Periodo 3	Saldo Final 4=(1+2-3)	Variación del Periodo (4-1)
<b>PASIVO</b>	614,398,889	1,255,902,521	1,224,107,942	582,604,309	(31,794,579)
<b>Pasivo Circulante</b>	614,398,889	1,255,902,521	1,224,107,942	582,604,309	(31,794,579)
Cuentas por Pagar a Corto Plazo	614,398,889	1,255,902,521	1,224,107,942	582,604,309	(31,794,579)
Documentos por Pagar a Corto Plazo	0	0	0	0	0
Porción a Corto Plazo de la Deuda Pública a Largo Plazo	0	0	0	0	0
Títulos y Valores a Corto Plazo	0	0	0	0	0
Pasivos Diferidos a Corto Plazo	0	0	0	0	0
Fondos y Bienes de Terceros en Garantía y/o Administración a Corto Plazo	0	0	0	0	0
Provisiones a Corto Plazo	0	0	0	0	0
Otros Pasivos a Corto Plazo	0	0	0	0	0
<b>Pasivo No Circulante</b>	0	0	0	0	0
Cuentas por Pagar a Largo Plazo	0	0	0	0	0
Documentos Por Pagar A Largo Plazo	0	0	0	0	0
Deuda Pública a Largo Plazo	0	0	0	0	0
Pasivos Diferidos a Largo Plazo	0	0	0	0	0
Fondos y Bienes de Terceros en Garantía y/o en Administración a Largo Plazo	0	0	0	0	0
Provisiones a Largo Plazo	0	0	0	0	0

Informe Financiero al Mes de Noviembre  
Estado Análítico del Patrimonio  
Del 1 de enero al 30 de noviembre de 2025  
(Pesos)

Ente Público: Colegio de Bachilleres del Estado de Zacatecas

Concepto	Saldo Inicial 1	Cargos del Periodo 2	Abonos del Periodo 3	Saldo Final 4=(1+2-3)	Variación del Periodo (4-1)
<b>Hacienda Pública/Patrimonio</b>	<b>(465,792,980)</b>	<b>692,004,465</b>	<b>707,305,091</b>	<b>(450,492,354)</b>	<b>15,300,626</b>
<b>Hacienda Pública/Patrimonio Contribuido</b>	<b>95,353,532</b>	<b>0</b>	<b>0</b>	<b>95,353,532</b>	<b>0</b>
Aportaciones	43,635,474	0	0	43,635,474	0
Donaciones de Capital	51,718,058	0	0	51,718,058	0
Actualización de la Hacienda Pública/Patrimonio	0	0	0	0	0
<b>Hacienda Pública/Patrimonio Generado</b>	<b>(561,146,512)</b>	<b>692,004,465</b>	<b>707,305,091</b>	<b>(545,845,886)</b>	<b>15,300,626</b>
Resultados del Ejercicio (Ahorro/Desahorro)	0	684,757,208	707,276,920	22,519,712	22,519,712
Resultado de Ejercicios Anteriores.	(860,709,779)	4,829,279	26,498	(865,512,560)	(4,802,781)
Revalúos	0	0	0	0	0
Reservas	0	0	0	0	0
Rectificaciones de Resultados de Ejercicios Anteriores	299,563,267	2,417,978	1,673	297,146,962	(2,416,305)
<b>Exceso o Insuficiencia en la Actualización de la Hacienda Pública/Patrimonio</b>	<b>0</b>	<b>0</b>	<b>0</b>	<b>0</b>	<b>0</b>
Resultado por Posición Monetaria	0	0	0	0	0
Resultado por Tenencia de Activos no Monetarios	0	0	0	0	0

**Colegio de Bachilleres del Estado de Zacatecas**  
**Estado de Situación Financiera Detallado - LDF**  
**Al 30 de noviembre de 2025 y 31 de diciembre de 2024**  
**(pesos)**

CONCEPTO	AÑO		CONCEPTO	AÑO	
	2025	2024		2025	2024
<b>ACTIVO</b>			<b>PASIVO</b>		
<i>Activo Circulante</i>			<i>Pasivo Circulante</i>		
<b>Efectivo y Equivalentes</b>	<b>46,333,608</b>	<b>62,533,940</b>	<b>Cuentas por Pagar a Corto Plazo</b>	<b>582,604,309</b>	<b>614,398,889</b>
Efectivo	0	0	Servicios Personales por Pagar a Corto Plazo	30,457	71,072,098
Bancos / Tesorería	46,333,608	62,533,940	Proveedores por Pagar a Corto Plazo	15,932,885	4,966,262
Bancos / Dependencias y Otros	0	0	Contratistas por Obras Públicas por Pagar a Corto Plazo	0	0
Inversiones Temporales (Hasta 3 Meses)	0	0	Participaciones y Aportaciones por Pagar a Corto Plazo	0	0
Fondos con Afectación Específica	0	0	Transferencias Otorgadas por Pagar a Corto Plazo	0	0
Depósitos de Fondos de Terceros en Garantía y/o Administración	0	0	Intereses, Comisiones Y Otros Gastos De La Deuda Pública Por Pagar A Corto Plazo	0	0
Otros Efectivos y Equivalentes	0	0	Retenciones y Contribuciones por Pagar a Corto Plazo	455,173,060	427,246,516
<b>Derechos a Recibir Efectivo o Equivalentes</b>	<b>87,132</b>	<b>392,754</b>	Devoluciones De La Ley De Ingresos Por Pagar A Corto Plazo	0	0
Inversiones Financieras de Corto Plazo	0	0	Otras Cuentas Por Pagar A Corto Plazo	111,467,907	111,114,013
Cuentas por Cobrar a Corto Plazo	0	0	<b>Documentos por Pagar a Corto Plazo</b>	<b>0</b>	<b>0</b>
Deudores Diversos por Cobrar a Corto Plazo	62,132	392,754	Documentos Comerciales Por Pagar A Corto Plazo	0	0
Ingresos por Recuperar a Corto Plazo	0	0	Documentos Con Contratistas Por Obras Públicas Por Pagar a Corto Plazo	0	0
Deudores por Anticipos de Tesorería a Corto Plazo	25,000	0	Otros Documentos Por Pagar a Corto Plazo	0	0
Préstamos Otorgados a Corto Plazo	0	0	<b>Porción a Corto Plazo de la Deuda Pública a Largo Plazo</b>	<b>0</b>	<b>0</b>
Otros Derechos a Recibir Efectivos o Equivalentes a Corto Plazo	0	0	Porción a Corto Plazo de la Deuda Pública Interna	0	0
<b>Derechos a Recibir Bienes o Servicios</b>	<b>0</b>	<b>0</b>	Porción a Corto Plazo de la Deuda Pública Externa	0	0
Anticipo a Proveedores por Adquisición de Bienes y Prestación de Servicios a Corto Plazo	0	0	Porción A Corto Plazo de Arrendamiento Financiero	0	0
Anticipo a Proveedores por Adquisición de Bienes Inmuebles Y Muebles a Corto Plazo	0	0	<b>Títulos y Valores a Corto Plazo</b>	<b>0</b>	<b>0</b>
Anticipo a Proveedores por Adquisición de Bienes Corto Plazo	0	0	Títulos y Valores de la Deuda Pública Interna a Corto Plazo	0	0
Anticipo a Contratistas por Obras Públicas a Corto Plazo	0	0	Títulos y Valores de la Deuda Pública Externa a Corto Plazo	0	0
Otros Derechos a Recibir Bienes o Servicios a Corto Plazo	0	0	<b>Pasivos Diferidos a Corto Plazo</b>	<b>0</b>	<b>0</b>
<b>Inventarios</b>	<b>0</b>	<b>0</b>	Ingresos Cobrados Por Adelantado A Corto Plazo	0	0
Inventario de Mercancías por Venta	0	0	Intereses Cobrados Por Adelantado A Corto Plazo	0	0
Inventario de Mercancías Terminadas	0	0	Otros Pasivos Diferidos A Corto Plazo	0	0
Inventario de Mercancías en Proceso de Elaboración	0	0	<b>Fondos y Bienes de Terceros en Garantía y/o Administración a Corto Plazo</b>	<b>0</b>	<b>0</b>
Inventario de Materias Primas, Materiales y Suministros Para Producción	0	0	Fondos En Garantía A Corto Plazo	0	0
Bienes en Tránsito	0	0	Fondos En Administración A Corto Plazo	0	0
			Fondos Contingentes A Corto Plazo	0	0

<b>Almacenes</b>	<b>0</b>	<b>0</b>	<b>0 Fondos y Bienes de Terceros en Garantía y/o Administración a Corto Plazo</b>	<b>0</b>	<b>0</b>
Almacén de Materiales y Suministros de Consumo	0	0	Fondos De Fideicomisos, Mandatos Y Contratos Análogos A Corto Plazo	0	0
<b>Estimación por Pérdida o Deterioro de Activos Circulantes</b>	<b>0</b>	<b>0</b>	Otros Fondos De Terceros En Garantía Y/O En Administración A Corto Plazo	0	0
Estimación Para Cuentas Incobrables Por Derechos A Recibir Efectivo o Equivalentes	0	0	Valores Y Bienes En Garantía A Corto Plazo	0	0
Estimación Por Deterioro De Inventarios	0	0	<b>Provisiones a Corto Plazo</b>	<b>0</b>	<b>0</b>
<b>Otros Activos Circulantes</b>	<b>0</b>	<b>0</b>	Provisión Para Demandas Y Juicios A Corto Plazo	0	0
Valores en Garantía	0	0	Provisiones Para Contingencias A Corto Plazo	0	0
Bienes en Garantía (Excluye Depósitos de Fondos)	0	0	Otras Provisiones A Corto Plazo	0	0
Bienes Derivados De Embargos, Decomisos, Aseguramientos Y Dación en Pago	0	0	<b>Otros Pasivos a Corto Plazo</b>	<b>0</b>	<b>0</b>
Adquisición con Fondos de Terceros	0	0	Ingresos Por Clasificar	0	0
			Recaudación Por Participar	0	0
			Otros Pasivos Circulantes	0	0
<b>Total del Activo Circulante</b>	<b>46,420,740</b>	<b>62,926,694</b>	<b>Total del Pasivo Circulante</b>	<b>582,604,309</b>	<b>614,398,889</b>
<b>Activo No Circulante</b>			<b>Pasivo No Circulante</b>		
Inversiones Financieras a Largo Plazo	0	0	Cuentas por Pagar a Largo Plazo	0	0.00
Derechos a Recibir Efectivo o Equivalentes a Largo Plazo	0	0	Deuda Pública a Largo Plazo	0	0.00
Bienes Inmuebles, Infraestructura y Construcciones en Proceso	53,297,468	53,297,468	Documentos Por Pagar A Largo Plazo	0	0.00
Bienes Muebles	51,420,755	51,408,755	Fondos y Bienes de Terceros en Garantía y/o en Administración a Largo Plazo	0	0.00
Activos Intangibles	41,306	41,306	Pasivos Diferidos a Largo Plazo	0	0.00
Depreciación, Deterioro y Amortización Acumulada de Bienes	-19,068,314	-19,068,314	Provisiones a Largo Plazo	0	0.00
Activos Diferidos	0	0			
Estimación por Pérdida o Deterioro de Activos no Circulantes	0	0			
Otros Activos No Circulantes	0	0			
<b>Total del Activo No Circulante</b>	<b>85,691,216</b>	<b>85,679,216</b>	<b>Total del Pasivo No Circulante</b>	<b>0</b>	<b>0</b>
<b>Total del Activo</b>	<b>132,111,956</b>	<b>148,605,910</b>	<b>Total del Pasivo</b>	<b>582,604,309</b>	<b>614,398,889</b>
			<b>HACIENDA PÚBLICA/ PATRIMONIO</b>		
			<b>Hacienda Pública/Patrimonio Contribuido</b>	95,353,532	95,353,532
			Aportaciones	43,635,474	43,635,474
			Donaciones de Capital	51,718,058	51,718,058
			Actualización de la Hacienda Pública/Patrimonio	0	0
			<b>Hacienda Pública/Patrimonio Generado</b>	-545,845,886	-561,146,512
			Resultados del Ejercicio (Ahorro/Desahorro)	22,519,712	73,821,131
			Resultado de Ejercicios Anteriores	-865,512,560	-934,530,909
			Revalúos	0	0
			Reservas	0	0

<b>Hacienda Pública/Patrimonio Generado</b>	-545,845,886	-561,146,512
Rectificaciones de Resultados de Ejercicios Anteriores	297,146,962	299,563,267
<b>Exceso o Insuficiencia en la Actualización de la Hacienda Pública/ Patrimonio</b>	0	0
Resultado por Posición Monetaria	0	0
Resultado por Tenencia de Activos no Monetarios	0	0
<b>Total Hacienda Pública/ Patrimonio</b>	<b>-450,492,354</b>	<b>-465,792,980</b>
<b>Total del Pasivo y Hacienda Pública / Patrimonio</b>	<b>132,111,955</b>	<b>148,605,909</b>

Bajo protesta de decir verdad declaramos que los Estados Financieros y sus Notas son razonablemente correctos y responsabilidad del emisor

Director General  
Dr. Francisco Javier González Ávila

Director Administrativo  
M.B.A. Jorge Humberto Miranda Herrera